

MARKET INSIGHT SYNAPSE

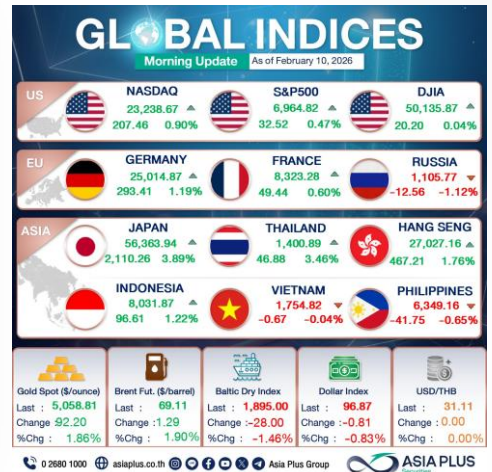
GLOBAL GEM : MUFG19 / 1801 HK | PRIME PICK : GULF / COM7 / ERW

FLOW ทะลักเข้าหุ้นไทย สูงสุดในรอบ 4 ปี



HORIZON MARKET VIEW

- วานนี้ ตลาดหุ้นโลกยังขยับขึ้นต่อเนื่อง โดยในฝั่งสหรัฐฯ และยุโรปปรับตัวสูงขึ้นราว 0.04% - 1.2% คาดช่วยลดแรงกดดันจากปัจจัยภายนอก ด้วย SENTIMENT เชิงบวกต่อเนื่องของหุ้นกลุ่มเทคโนโลยีสหรัฐฯ พื้นตัว (จากที่ก่อนหน้านี้มีความกังวลฟองสบู่ AI จนเกิด PANIC SELL)
- อย่างไรก็ดี ในช่วงนี้ยังมี 3 ประเด็นหลักๆ ที่น่าติดตาม ได้แก่ 1. ความเสี่ยงเชิงภูมิรัฐศาสตร์ที่ทวีรุนแรง มีกบฏในราคาน้ำมันและทองคำขยับขึ้น 2. ตัวเลขเศรษฐกิจสหรัฐฯ ที่มีผลต่อทิศทางดอกเบี้ยของ FED (การประชุมธนาคารกลางและการเงินเพื่อสหรัฐฯ ในเดือน ม.ค. 2026) 3. ท่าทีของจีน หลังนายกฯ TAKAICHI คว่ำชัยชนะการเลือกตั้งกลุ่มกลาง เนื่องจากทั้ง 2 ประเทศมีการพึ่งพาทางการค้ากันค่อนข้างสูง



REGION RADAR

- INNOVENT BIOLOGICS ประกาศความร่วมมือกับบริษัทายักษ์ใหญ่อย่าง ELI LILLY พัฒนายาใหม่ โดยดีลนี้มีมูลค่าสูงถึง \$8.5 พันล้าน เพื่อพัฒนายาใหม่ที่มุ่งรักษาโรคมะเร็งและระบบภูมิคุ้มกัน และนำถึงกำไร INNOVENT BIOLOGICS (1801 HK)
- ON SEMICONDUCTOR (ON US) รายงานรายได้ไตรมาส 4/25 อยู่ที่ \$1.53 พันล้าน -11% (ต่ำกว่าคาด 0.3%) หลังได้รับแรงกดดันจากรถจักรยานยนต์กลุ่มธุรกิจ POWER SOLUTIONS ขณะที่บริษัทมี EPS อยู่ที่ \$0.64 (สูงกว่าคาด 2.7%)



THAI FOCUS

- ตลาดหุ้นไทยช่วงเวลาจัดตั้งรัฐบาลใน 30 ปี 7 ครั้ง ขึ้นได้ไม่เต็มที่ได้เฉลี่ย +0.7% เบื้องหลังการบวกได้น้อย เพราะช่วงจัดตั้งรัฐบาลมักจะมีอุปสรรค อาทิ ปี 2551 เกิดวิกฤตเศรษฐกิจซบโพรม, ปี 54 เกิดน้ำท่วมใหญ่, ปี 48 ความไม่สงบภาคใต้ ปี 66 รัฐบาลเสียงปรี่มน้า
- ถ้าเปรียบเทียบกับปี 69 เชื่อว่าเหตุการณ์ใกล้เคียงกับปี 44 เรื่องพรรคแกนนำจัดตั้งรัฐบาลมีคะแนนเสียงสูง และเหมือนปี 62 ดำเนินนโยบายต่อเนื่องได้ ซึ่งทั้ง 2 ครั้ง ช่วงจัดตั้งรัฐบาลหุ้นทั้ง 2 รอบนี้ SET INDEX บวกเฉลี่ยสูงถึง 7.8%



SYNAPSE STRATEGY

- SET INDEX ปิดเหนือ 1,400 จุด จากแรงซื้อต่างชาติสูงสุดในรอบ 4 ปีและสถาบันหนุน หวังนโยบาย TISA ใหม่หนุน ด้าน DIVIDEND YIELD ไทยสูงถึง 4.2% และมี GAP ส่วนต่างผลตอบแทนพันธบัตรแตะ 3% ซึ่งเป็นจุดดึงดูด FUND FLOW ไหลเข้าตามสถิติในอดีต
- กลยุทธ์เน้นหุ้นใหญ่ที่ต่างชาติซื้อสุกริวนนี้และพื้นฐานแกร่งตามอานิสงส์จากการฟื้นตัวทางเศรษฐกิจ ในกลุ่มการแพทย์ (BDMS BH), พลังงาน (PTTEP PTT), ค่าปลีก-ท่องเที่ยว (CPALL CPN MINT CRC) และธนาคาร-นิคมฯ (KBANK KTB AMATA WHA)

TOP 5 วันที่ต่างชาติซื้อเยอะสุดในรอบ 5 ปี

Date	Foreign Investors	Trading Value	SET Index
09/02/2022	17,416,411,980	135,624,662,947.30	1,703.16
09/02/2026	16,535,105,236	102,112,043,118.90	1,400.89
06/09/2024	10,756,618,100	107,404,750,456.87	1,427.64
10/02/2022	8,461,131,023	112,335,477,305.29	1,703.00
29/12/2022	8,444,706,449	49,914,411,693.95	1,661.20

จัดทำโดย
ภราดร เตียรณปราโมทย์
นักวิเคราะห์ปัจจัยพื้นฐานด้านหลักทรัพย์
เลขทะเบียนนักวิเคราะห์: 075365

กวิต ภัทรภาพค์
นักวิเคราะห์ปัจจัยพื้นฐานด้านหลักทรัพย์
เลขทะเบียนนักวิเคราะห์: 117985

สิริลักษณ์ พันธรงค์
ผู้ช่วยนักวิเคราะห์

ธนภฤต สัจจมงคล
ผู้ช่วยนักวิเคราะห์

Warning
Investments involve risks. Please carefully review the product details, conditions of returns, and risks before making any investment decisions

HORIZON MARKET VIEW

ปัจจัยต่างประเทศยังมีแรงหนุนจากหุ้นเทคโนโลยี

วานนี้ ตลาดหุ้นโลกยังขยับขึ้นต่อเนื่อง โดยในฝั่งสหรัฐฯ และยุโรปปรับตัวสูงขึ้นราว 0.04% - 1.2% คาดช่วยลดแรงกดดันจากปัจจัยภายนอก ด้วย SENTIMENT เชิงบวกต่อเนื่องของหุ้นกลุ่มเทคโนโลยีสหรัฐฯ พันตัว (จากที่ก่อนหน้านี้มีความกังวลฟองสบู่ AI จนเกิด PANIC SELL)

หลัง JENSEN HUANG (CEO ของ NVIDIA) ออกมาเรียกความเชื่อมั่นว่าความต้องการ AI (DEMAND) ยังสูงมาก และโครงสร้างพื้นฐาน AI จะถูกสร้างต่อเนื่อง 7-8 ปีข้างหน้า สะท้อนจากหลายบริษัทยังทุ่ม CAPEX เพื่อทำ DATA CENTER และฮาร์ดแวร์ AI นอกจากนี้ CFRA ยังคาดว่า EPS ของหุ้นกลุ่มเทคโนโลยี จะเติบโต 32% ในปี 2026 และโต 20% ในปี 2027 เทียบ S&P 500 เฉลี่ย 13%-16%

ผลตอบแทนของสินทรัพย์ต่างๆ วานี้

	Last	%Chg	%MTD	%YTD
America				
NASDAQ	23,238.67	0.90%	0.95%	-0.01%
S&P	6,964.82	0.47%	0.37%	1.74%
Russel	2,689.05	0.70%	0.88%	8.35%
DJIA	50,135.87	0.04%	0.54%	4.31%
Europe				
FTSE 100	10,386.23	0.16%	1.59%	4.58%
DAX	25,014.87	1.19%	1.94%	12.14%
Euro Stoxx 50	6,059.01	1.01%	1.87%	4.62%
CAC 40	8,323.28	0.60%	2.42%	2.13%
ASIA				
Philippines	6,349.16	-0.65%	0.32%	4.89%
Indonesia	8,031.87	1.22%	3.57%	7.11%
Australia	8,913.30	0.49%	0.50%	2.28%
Japan	56,363.94	3.89%	5.70%	11.97%
Malaysia	1,751.20	1.07%	0.60%	14.24%
Korea	5,298.04	4.10%	4.41%	26.72%
China	4,123.09	1.41%	0.12%	3.89%
Hong Kong	27,027.16	1.76%	3.31%	5.45%
Thailand	1,400.89	3.46%	5.68%	11.21%

	Last	%Chg	%MTD	%YTD
Dollar Index	96.88	-0.77%	-0.12%	-1.47%
EUR/USD	1.19	0.00%	0.53%	1.43%
USD/THB	31.23	1.34%	0.78%	0.88%
Gold Spot	5,075.17	0.34%	3.70%	17.50%

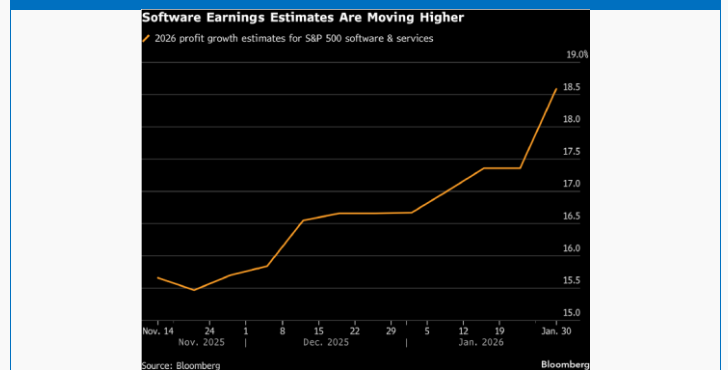
* ตลาด หมายฝั่งอ้างอิงเวลา

	Last	%Chg	%MTD	%YTD
BOND (US)				
2 Year	3.49	-0.36%	-1.06%	0.85%
5 Year	3.74	-0.39%	-1.5%	0.82%
10 Year	4.20	-0.09%	-0.79%	0.84%
BOND (TH)				
1 Year TH	1.15	0.31%	0.63%	3.60%
10 Year TH	1.91	2.13%	-4.91%	14.96%

	Last	%Chg	%MTD	%YTD
BADI	1923	-0.57%	-10.67%	2.45%
Newcastle Coal	117.5	0.21%	-0.55%	10.90%
Cotton	61.61	0.90%	-2.47%	-4.14%
Natural Gas	3.138	-8.20%	-27.93%	0.26%
กากสาคูเหลือง	297.8	-1.91%	1.43%	-0.53%
ยางแห้ง	191.1	0.58%	2.19%	16.23%
Sugar	14.35	1.70%	0.56%	4.40%
ถ่านหิน	218.5	0.69%	3.07%	11.63%
ข้าวเหลือง	1110.75	-0.40%	4.37%	16.04%
Brent	69.14	1.60%	-2.19%	13.62%
WTI	64.36	1.27%	-1.30%	12.09%

ที่มา : BLOOMBERG, สายงานวิจัย บล. เอเชีย พลัส

คาดการณ์การเติบโตของกำไรในหุ้นกลุ่มเทคโนโลยี มีแนวโน้มเติบโตต่อเนื่อง

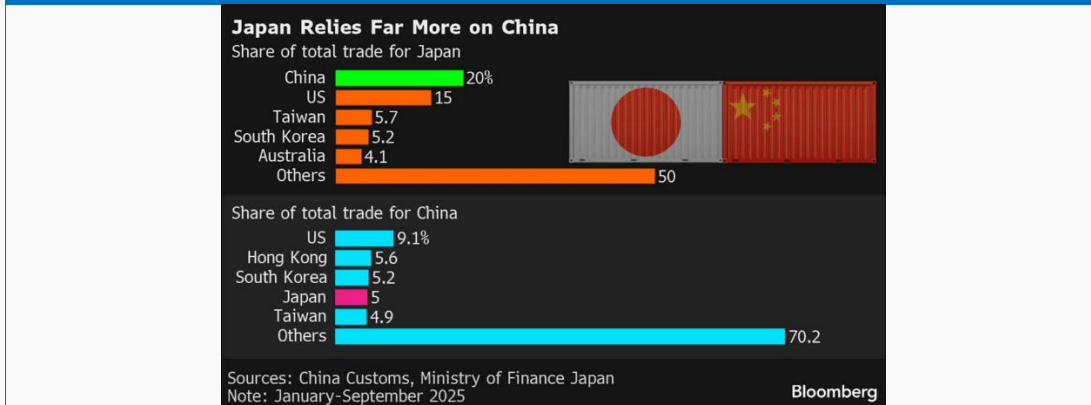


ที่มา : BLOOMBERG

อย่างไรก็ดี ในช่วงนี้ยังมี 3 ประเด็นหลักๆ ที่น่าติดตาม ได้แก่

1. ความเสี่ยงเชิงภูมิรัฐศาสตร์ที่ทวีรุนแรง มีกหหนุนให้ราคาน้ำมันและทองคำขยับขึ้น ขณะที่ล่าสุดความตึงเครียดระหว่างสหรัฐฯ-อิหร่าน ยังอยู่ในระดับสูง โดยสหรัฐฯ มีการเตือนเรือที่ติดธงชาติสหรัฐฯ ให้หลีกเลี่ยงน่านน้ำอิหร่าน เมื่อแล่นผ่านช่องแคบฮอร์มุซ
2. ตัวเลขเศรษฐกิจสหรัฐฯ ที่มีผลต่อกิจกรรมดอกเบี้ยของ FED โดยวันที่ 11 ก.พ. 69 มีรายงานการจ้างงานนอกภาคการเกษตรสหรัฐฯ ในเดือน ม.ค. 2026 ซึ่ง CONSENSUS คาดเพิ่มขึ้นเป็น 68,000 ราย และในวันที่ 13 ก.พ. 69 มีรายงานเงินเฟ้อสหรัฐฯ ในเดือน ม.ค. 2026 ซึ่ง CONSENSUS คาดชะลอตัวลงเหลือ 2.5%
3. ท่าทีของจีน หลังนายกฯ TAKAICHI คว้าชัยชนะการเลือกตั้งกลุ่มกลาง ทำให้จีนต้องเลือกระหว่าง 1) กลับมาพูดคุย-ลดแรงกดดันต่อญี่ปุ่น เพื่อรักษาความสัมพันธ์ทางเศรษฐกิจ และลดการพึ่งพาสหรัฐฯ และ 2) คงท่าทีแข็งกร้าว-กดดันทางเศรษฐกิจต่อไป เพื่อบังคับให้ญี่ปุ่นถอยจากการสนับสนุนไต้หวัน

ญี่ปุ่น-จีน พึ่งพาทางการค้ากันค่อนข้างสูง



ที่มา : BLOOMBERG

REGION RADAR

INNOVENT BIOLOGICS หุ่นยนต์นำของจีนในด้าน GLP-1

INNOVENT BIOLOGICS ประกาศความร่วมมือกับบริษัทยายักษ์ใหญ่ออย่าง ELI LILLY พัฒนายาใหม่ โดยดีลนี้มีมูลค่าสูงถึง \$8.5 พันล้าน เพื่อพัฒนายาใหม่ที่มุ่งรักษาโรคเบาหวานและโรคที่เกี่ยวข้องกับระบบภูมิคุ้มกัน

INNOVENT ประกาศความร่วมมือกับ ELI LILLY



ที่มา : CONTRACT PHARMA, สายงานวิจัย บล. เอเชีย พลัส

ในช่วงที่ผ่านมา บริษัทมีความร่วมมือกับ ELI LILLY มาอย่างต่อเนื่องทั้งหมด 7 ครั้ง โดยมีทั้งรูปแบบบริษัทให้สิทธิ์ ELI LILLY ในการขายยานอกจีน และในรูปแบบบริษัทได้รับสิทธิ์จาก ELI LILLY ในการขายยาในประเทศจีน

ความร่วมมือระหว่าง INNOVENT และ ELI LILLY

Date	Transfer	Upfront (US\$m)	Total amount (US\$m)	Program	Target	Modality	Stage at deal
2/9/2025	Innovent to Eli Lilly (ex-CN rights)	350.00	8,500.00	novel medicines	—	—	Preclinical
12/15/2024	Eli Lilly to Innovent (China rights)	—	—	— pirtobrutinib	BTK	Small molecule	Approved
3/27/2022	Eli Lilly to Innovent (China rights)	45.00	—	— ramucicromab, pirtobrutinib, selipercatinib	VEGFR2, BTK, RET	mAb; Small molecule	Approved
8/18/2020	Innovent to Eli Lilly (ex-CN rights)	200.00	1,025.00	sintilimab	PD-1	mAb	Approved
8/21/2019	Eli Lilly to Innovent (China rights)	—	—	— mazdutide	GLP-1	peptide	Ph1
10/11/2015	Innovent to Eli Lilly (ex-CN rights)	—	1,000.00	rezoalimab, IBI321, IBI319	PD-1/PD-L1, PD-1/TIGIT, PD-1/4-1BB	BsAb	Preclinical
3/20/2015	Innovent to Eli Lilly (ex-CN rights)	56.00	456.00	sintilimab, rezoalimab & 3 more	PD-1, PD-1/PD-L1	mAb; BsAb	Preclinical

ที่มา : GOLDMAN SACHS, สายงานวิจัย บล. เอเชีย พลัส

ปี 2025 เป็นปีแรกที่บริษัทสามารถมีกำไรได้เป็นครั้งแรก และในปี 2026 ตลาดคาดการณ์ว่ารายได้จะมีการเติบโต 32% YOY ขณะที่ EPS จะเพิ่มขึ้น 232% YOY

คาดการณ์ผลประกอบการของ INNOVENT BIOLOGICS

Innovent Biologics Inc. Earnings: 03/26/26 EVIS	Currency: RMB (CNY)				
Est. Source: Consensus	Analytics: YoY Growth				
Periodicity: Annuals	2022 Y	2023 Y	2024 Y	2025 Y Est	2026 Y Est
In Millions of CNY	12/31/2022	12/31/2023	12/31/2024	12/31/2025	12/31/2026
Highlights					
Adjusted Basic EPS	-1.46	-0.66	-0.06	0.61 27	2.02 32
YOY Growth	32.41%	54.79%	90.91%	1,114.81%	232.16%
Revenue	4,556.4	6,206.1	9,421.9	13,380.9 35	17,757.0 35
YOY Growth	6.71%	36.21%	51.82%	42.02%	32.70%
Segment Revenue					
TYWT (Sintilimab)				4,407.0 13	4,827.2 13
YOY Growth				9.54%	9.54%
PEMAZYRE (Pemigatinib)				317.7 8	410.6 8
YOY Growth				29.22%	29.22%
BYVASDA (Bevacizumab)				1,771.3 10	1,277.7 10
YOY Growth				-27.87%	-27.87%
HALPRYZA (Rituximab)				656.2 10	523.5 10
YOY Growth				-20.22%	-20.22%
Selpercatinib				333.3 8	454.7 8
YOY Growth				36.41%	36.41%
Gross Margin (%)	79.57	81.69	83.97	86.34 26	86.76 26
YOY Growth	-10.72%	2.67%	2.79%	2.82%	0.48%

ที่มา : BLOOMBERG, สายงานวิจัย บล. เอเซีย พลัส

นอกจากนี้ หากดูราคาหุ้นในปัจจุบันจะใกล้เคียงกับช่วงปี 2021 แต่จุดที่ต่างคือ ในช่วงปี 2021 บริษัทยังคงขาดทุนค่อนข้างหนัก อย่างไรก็ตาม ล่าสุดบริษัทได้รับการปรับเพิ่มคาดการณ์กำไรอย่างต่อเนื่องจากทาง BLOOMBERG CONSENSUS และปี 2025 ที่ผ่านมา บริษัทมีผลประกอบการกลับมาเป็นกำไรครั้งแรก และการเติบโตในปี 2026 คาดกำไรจะเพิ่มขึ้น 232% YOY ส่งผลให้ FORWARD P/E 2026 อยู่ที่ระดับ 37 เท่า และนำมาถึงกำไร INNOVENT BIOLOGICS (1801 HK)



ที่มา : BLOOMBERG, สายงานวิจัย บล. เอเซีย พลัส

ON SEMICONDUCTOR รายงานรายได้ไตรมาส 4 ต่ำคาด

ON SEMICONDUCTOR (ON US) รายงานรายได้ไตรมาส 4/25 อยู่ที่ \$1.53 พันล้าน -11% (ต่ำกว่าคาด 0.3%) หลังได้รับแรงกดดันจากรถจักรยานยนต์กลุ่มธุรกิจ POWER SOLUTIONS ซึ่งให้บริการเซมิคอนดักเตอร์ด้านพลังงานประสิทธิภาพสูง มีรายได้อยู่ที่ \$724 ล้าน -11% YOY และธุรกิจ ANALOG มีรายได้อยู่ที่ \$556 ล้าน -9% YOY ขณะที่บริษัทมี EPS อยู่ที่ \$0.64 (สูงกว่าคาด 2.7%) สำหรับไตรมาสแรกบริษัทคาดว่ารายได้จะอยู่ในช่วง \$1.44-\$1.54 พันล้าน

ผลประกอบการไตรมาส 4/25 ของ ON SEMICONDUCTOR

Metric	Actuals	Consensus		
Analyst				
Analyst Recommendation				
Model Download				
Table Data Date	02/09/2026			02/09/2026
Highlights				
Adjusted Diluted EPS	0.64	0.62	30	2.73%
Revenue	1,530.1	1,534.3	30	-0.27%
Adjusted Gross Margin (%)	38.20	37.96	28	0.63%
Adjusted Operating Margin (%)	19.80	19.11	21	3.61%

ที่มา : BLOOMBERG, สายงานวิจัย บล. เอเชีย พลัส

THAI FOCUS

เจาะลึกสถิติช่วงจัดตั้งรัฐบาล ท่ามกลางหุ้นไทยมีโอกาสสดใส

ตลอด 30 ปี ที่ผ่านมา ช่วงเวลาที่มีการจัดตั้งรัฐบาล (ใช้เวลาเฉลี่ย 43 วัน ครั้งหลังสุด 114 วัน) โดยรอบเวลาการจัดตั้งรัฐบาลใหม่ของไทย แต่ละยุค แตกต่างกันตามเกณฑ์รัฐธรรมนูญปี 2540, 2550, 2560 ที่แตกต่างกัน

รอบเวลาการจัดตั้งรัฐบาลใหม่ของไทย ตั้งแต่รัฐธรรมนูญปี 2540, 2550, 2560

ประเด็น	รัฐธรรมนูญปี 2540	รัฐธรรมนูญปี 2550	รัฐธรรมนูญปี 2560
รธน. ใช้กับการเลือกตั้ง	ปี 2544, 2548	ปี 2550, 2554	ปี 2562, 2566
ระยะเวลาจัดตั้งรัฐบาล	ไม่เกิน 65 วัน	ไม่เกิน 75 วัน	ไม่เกิน 130 วัน
ความเร็วเชิงระบบ	เร็ว	ปานกลาง	ช้าที่สุด
ผู้โหวตนายกฯ	ส.ส.	ส.ส.	ส.ส. + ส.ว.
ความซับซ้อนการเมือง	ต่ำ	กลาง	สูงมาก

ที่มา : สายงานวิจัย บล. เอเชีย พลัส

ส่วนตลาดหุ้นไทยช่วงเวลการจัดตั้งรัฐบาลใน 30 ปี 7 ครั้ง ขึ้นได้ไม่เต็มทีเฉลี่ย +0.7% (บวก 3 ใน 7 ครั้งเท่านั้น) เบื้องหลังการบวกได้น้อย เพราะในแต่ละครั้งช่วงจัดตั้งรัฐบาล มักจะมีอุปสรรคต่างๆ เข้ามาแทรกซ้อนด้วยเสมอ อาทิ ปี 2551 เกิดวิกฤตเศรษฐกิจซบโพรม์, ปี 54 เกิดน้ำท่วมใหญ่, ปี 48 ความไม่สงบภาคใต้, ปี 66 รัฐบาลขาดเสถียรภาพเสียงปริ่มน้ำ

อุปสรรคภายนอก มักกดดันช่วงจัดตั้งรัฐบาลให้วงได้น้อย

เบื้องหลังตัวเลข 0.7%: ไม่ใช่แค่เรื่องการเมือง แต่คือวิกฤตซ้อนวิกฤต

เมื่อเจาะลึกไล่ใน จะพบว่าปีที่ตลาดหุ้นแย่ มักมี 'อุปสรรคภายนอก' เข้ามาแทรกซ้อนเสมอ



ที่มา : สายงานวิจัย บล. เอเชีย พลัส

หากย้อนเหตุการณ์ ปี 44 ตอนนั้นรัฐบาลพรรคไทยรักไทย มีคะแนนเสียง สส. สูงถึง 248 เสียง ใช้เวลาจัดตั้งรัฐบาล 46 วัน ตลาดหุ้นขึ้นได้ 10.2%

ส่วนเหตุการณ์ปี 62 พรรคพลังประชาชนเป็นแกนนำจัดตั้งรัฐบาล แม้จะมีเสียงสส.เพียง 116 เสียงเท่านั้น และใช้เวลาจัดตั้งรัฐบาลนาน 114 วัน แต่สามารถดำเนินนโยบายต่อเนื่องได้ และทางสภานสภาล่างมีมุมมองนโยบายไปในแนวทางเดียวกัน หนุนตลาดหุ้นในช่วงจัดตั้งรัฐบาลบวก 5.0%

ปี 2544 ช่วงจัดตั้งรัฐบาล คาดหวังพลังเสถียรภาพ

กรณีศึกษาปี 2544: พลังของ 'เสถียรภาพ' ดันหุ้นพุ่ง 10.2%

- พรรคแกนนำ: ไทยรักไทย
- จำนวน สส.: 248 เสียง (คะแนนเสียงสูง)
- ระยะเวลาจัดตั้ง: 43 วัน



ความชัดเจนและเสถียรภาพของรัฐบาลที่มีคะแนนเสียงสูง เป็นปัจจัยหลักที่สร้างความเชื่อมั่นให้นักลงทุน

ที่มา : SET, สายงานวิจัย บล. เอเชีย พลัส

ปี 2544 ช่วงจัดตั้งรัฐบาล คาดหวังความต่อเนื่องนโยบาย

กรณีศึกษาปี 2562: 'ความต่อเนื่อง' ชนะความล่าช้า

- พรรคแกนนำ: พลังประชาชน
- จำนวน สส.: 116 เสียง (น้อยกว่าปี 44 มาก)
- ระยะเวลาจัดตั้ง: 114 วัน (ล่าช้า)



แม้เสียงจะไม่ขาดลอยและใช้เวลานาน แต่ปัจจัยหนุนคือ: 1. การดำเนินนโยบายต่อเนื่อง 2. สภานและสภาล่างมีมุมมองนโยบายไปในทิศทางเดียวกัน

ที่มา : SET, สายงานวิจัย บล. เอเชีย พลัส

ถ้าเปรียบเทียบกับปี 69 ไม่ได้เจออุปสรรคภายนอกแรงๆ เหมือนในอดีต และเชื่อว่าเหตุการณ์ใกล้เคียงกับปี 44 เรื่องพรรคแกนนำจัดตั้งรัฐบาลมีคะแนนเสียงสูง และเหมือนปี 62 เรื่องสภานสภาล่างไม่ได้ขัดแย้ง และสามารถดำเนินนโยบายต่อเนื่องได้ ซึ่งทั้ง 2 ครั้ง ช่วงจัดตั้งรัฐบาลหุ้นทั้ง 2 รอบนี้ SET INDEX บวกเฉลี่ยสูงถึง 7.8%

หวังปี 69 ตลาดหุ้นไทยจะขึ้นได้ดี เหมือนปี 44, 62

โมเดล 2569 ผสานจุดแข็งของปี 44 และ 62 เข้าด้วยกัน

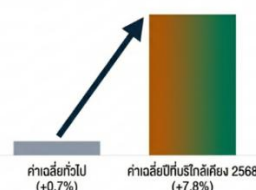


ปี 2569 คือจุดบรรจบของ 'เสถียรภาพ' และ 'ความต่อเนื่อง' ซึ่งเป็นสองปัจจัยหลักที่ทำให้ตลาดหุ้นปรับตัวขึ้นในอดีต

ที่มา : SET, สายงานวิจัย บล. เอเชีย พลัส

ช่วงจัดตั้งรัฐบาลปี 44 กับ ปี 62 SET INDEX เฉลี่ย +7.8%

เป้าหมายที่แท้จริง: มองข้าม 0.7% ไปสู่โอกาส 7.8%



เมื่อตัดปีวิกฤตออก และพิจารณาเฉพาะปีที่ปรับโครงสร้างใกล้เคียงกับปี 2569 (คือปี 44 และ 62) ค่าเฉลี่ยผลตอบแทน SET Index ปรับตัวสูงขึ้นเป็น +7.8%

"สถิติชี้ชัด: ในสภาวะที่รัฐบาลมีเสถียรภาพและนโยบายต่อเนื่อง ตลาดหุ้นตอบรับในเชิงบวกอย่างมีนัยสำคัญ"

ที่มา : SET, สายงานวิจัย บล. เอเชีย พลัส

SYNAPSE STRATEGY

ต่างชาติ-สถาบันประสานเสียงซื้อหุ้นไทย ดัน SET พุ่งแรงเกือบ 50 จุด

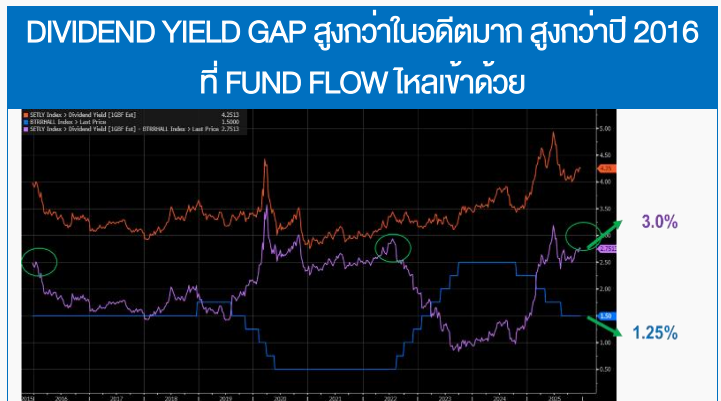
วานนี้ตลาดกลับมาคึกคักอย่างมีนัยสำคัญ โดยดัชนีปิดที่ 1,400.89 จุด ปรับตัวเพิ่มขึ้นถึง 46.88 จุด (+3.46%) ด้วยมูลค่าการซื้อขายที่มากถึง 1 แสนล้านบาท ซึ่งมาจากนักลงทุนต่างชาติที่ซื้อสุทธิสูงถึง 16,535 ล้านบาท ซึ่งถือเป็นระดับการซื้อที่สูงที่สุดในรอบ 4 ปี นอกจากนี้ยังมีแรงเสริมจากกลุ่มนักลงทุนสถาบันที่ซื้อสุทธิอีกกว่า 6,220 ล้านบาท โดยมีแรงหนุนสำคัญจากความชัดเจนเรื่องกองทุน TISA (THAI ESG ใหม่) ที่มีการปรับปรุงเงื่อนไขให้จูงใจมากขึ้น

ซึ่งเหตุผลที่ไทยเป็นเป้าหมายของทั้ง 2 กลุ่มนักลงทุน น่าจะมาจากอัตราผลตอบแทนจากเงินปันผล (DIVIDEND YIELD) ของตลาดหุ้นไทยในปัจจุบันอยู่ที่ 4.2% ซึ่งสูงกว่าภูมิภาคอื่นอย่างเห็นได้ชัด (เช่น ยุโรป/ฮ่องกง 3.3%, ญี่ปุ่น 1.7% และสหรัฐฯ 1.2%) เมื่อนำไปคำนวณส่วนต่างกับผลตอบแทนพันธบัตร พบว่า DIVIDEND YIELD GAP แต่ละระดับ 3% ซึ่งตามสถิติในอดีต (เช่น ปี 2016 และ 2022) ทุกครั้งที่ส่วนต่างนี้แตะ 3% จะเป็นสัญญาณที่ FUND FLOW มักจะไหลเข้าตลาดหุ้นไทยเสมอ ดังรูปวงขวามือ

ต่างชาติซื้อหุ้นไทย 1.6 หมื่นล้านบาท สูงสุดในรอบ 4 ปี

Date	Foreign Investors	Trading Value	SET Index
09/02/2022	17,416,411,980	135,624,662,947.30	1,703.16
09/02/2026	16,535,105,236	102,112,043,118.90	1,400.89
06/09/2024	10,756,618,100	107,404,750,456.87	1,427.64
10/02/2022	8,461,131,023	112,335,477,305.29	1,703.00
29/12/2022	8,444,706,449	49,914,411,693.95	1,661.20

ที่มา : SETSMART, สายงานวิจัย บล. เอเชีย พลัส



ที่มา : BLOOMBERG, สายงานวิจัย บล. เอเชีย พลัส

ดังนั้น กลยุทธ์ในช่วงนี้ก็ยังต้องมี MOMENTUM ซื้อสุทธิจากต่างชาติต่อ จึงเลือกหุ้นที่มี NET BUY สูงสุดจากต่างชาติวานนี้ และมีปัจจัยทางพื้นฐานบวกหนุน อาทิ

- กลุ่มการแพทย์ : BDMS มาเป็นอันดับ 1 ซื้อสุทธิ 582 ล้านบาท ตามด้วย BH ตามราคาหุ้นที่ LAGGARD กลุ่มอื่นๆ
- กลุ่มพลังงาน : PTTEP และ PTT มีแรงซื้อหนาแน่นตามราคาน้ำมันเป็นขาขึ้นและพื้นฐานที่แข็งแกร่ง
- กลุ่มท่องเที่ยวและค้าปลีก : MINT, CPALL, CPN และ CRC งานบริการฟื้นตัวของการบริโภคหลังเลือกตั้ง
- กลุ่มธนาคารและนิคมฯ : KBANK, KTB, AMATA, WHA ก็ได้ประโยชน์ตามเศรษฐกิจฟื้นตัว และนโยบายภาครัฐฯที่เอื้อประโยชน์ให้ต่างชาติเข้ามาลงทุน

หุ้นไทยที่ต่างชาติซื้อโดยตรงเยอะสุดวันนี้

No.	Stock	Market Cap	Price	Foreign Net Buy	Return
1	BDMS	333,732,039,795	21	582,643,047	0.5%
2	PTTEP	510,143,123,900	128.5	243,122,000	1.2%
3	PTT	1,006,845,617,813	35.25	174,233,700	0.0%
4	MINT	146,001,907,158	25.75	154,903,760	2.0%
5	BH	140,708,679,684	177	151,175,700	4.1%
6	GUNKUL	17,409,760,709	1.96	89,741,736	6.5%
7	COM7	58,976,159,496	24.7	81,401,320	4.7%
8	CPN	278,256,000,000	62	79,456,472	2.5%
9	SPRC	31,001,700,194	7.15	57,046,275	0.0%
10	TTB	197,094,107,566	2.02	55,370,464	2.0%
11	KKP	61,390,134,800	72.5	52,606,000	0.0%
12	BCP	49,701,621,836	33.75	39,069,000	3.8%
13	TOP	107,782,566,060	48.25	34,719,446	1.0%
14	KTB	422,775,852,813	30.25	27,351,445	6.1%
15	KTC	77,994,605,618	30.25	24,163,700	5.2%
16	CRC	129,666,500,000	21.5	19,050,398	7.5%
17	IVL	121,835,776,404	21.7	14,402,290	1.9%
18	ERW	13,781,140,990	2.82	13,060,266	1.4%
19	MEGA	34,002,910,812	39	11,243,700	2.6%
20	SCC	261,600,000,000	218	10,747,400	0.0%

ที่มา : SET, สายงานวิจัย บล. เอเชีย พลัส

SET ESG Ratings

ระดับคะแนนรวม 90-100 = AAA

ระดับคะแนนรวม 80-89 = AA

ระดับคะแนนรวม 65-79 = A

ระดับคะแนนรวม 50-64 = BBB

บริษัทจดทะเบียนที่ได้รับการประกาศผลประเมินหุ้นยั่งยืน SET ESG Ratings เป็นบริษัทที่มีการนำแนวคิดด้านความยั่งยืนเข้าเป็นส่วนหนึ่งในกระบวนการดำเนินธุรกิจ โดยคำนึงถึงการบริหารความเสี่ยงและเตรียมพร้อมรับความเสี่ยงที่เกิดขึ้นใหม่ (Emerging Risks) พร้อมรับมือกับปัจจัยการเปลี่ยนแปลงด้านสังคมและสิ่งแวดล้อม เพื่อขีดความสามารถในการแข่งขัน และให้ความสำคัญกับผู้มีส่วนได้เสียทุกภาคส่วน

การกำกับดูแลกิจการของบริษัทจดทะเบียน (CGR)

ระดับคะแนน 5 (90-100) : ดีเลิศ

ระดับคะแนน 4 (80-89) : ดีมาก

ระดับคะแนน 3 (70-79) : ดี

ไม่ปรากฏชื่อในรายงาน CGR : -

การสำรวจและให้คะแนนของ CGR จะพิจารณาจากข้อมูลของบริษัทจดทะเบียนเปิดเผยต่อสาธารณะ เช่น รายงานประจำปี แบบแสดงรายการข้อมูลประจำปี ที่นำส่งสำนักงานคณะกรรมการ ก.ล.ด. หนังสือนัดประชุมและรายงานการประชุมผู้ถือหุ้น ข้อมูลเกี่ยวกับบริษัทที่เผยแพร่ผ่านตลาดหลักทรัพย์ฯ และสำนักงานคณะกรรมการ ก.ล.ด. ข้อมูลอื่นๆ ที่เปิดเผยต่อสาธารณะ เช่น เว็บไซต์บริษัท เป็นต้น โดยจะพิจารณาเฉพาะข้อมูลตั้งแต่เดือนมกราคมของปีก่อนปี ที่ทำการสำรวจ จนถึงวันที่ประกาศผลของปีทำการสำรวจเท่านั้น เพื่อสะท้อนให้เห็นพัฒนาการของการกำกับดูแลกิจการของบริษัทจดทะเบียนไทยอย่างชัดเจนมากที่สุด ดังนั้นบริษัทจดทะเบียนจึงควรเปิดเผยข้อมูลการปฏิบัติตามหลักการกำกับดูแลกิจการสู่สาธารณชนในเอกสารเผยแพร่ของบริษัทหรือเว็บไซต์ รวมทั้งช่องทางต่างๆ ให้มากที่สุด และควรจัดทำเอกสารทั้งภาษาไทยและภาษาอังกฤษ ซึ่งเป็นประโยชน์ต่อบริษัททั้งในแง่ของการมีผลการประเมินที่ดีขึ้น และเป็นข้อมูลสำหรับการตัดสินใจลงทุนของนักลงทุน นักวิเคราะห์ และผู้สนใจ อีกทั้งเป็นการช่วยเพิ่มความเชื่อมั่นที่มีต่อบริษัทมากยิ่งขึ้นด้วย

การป้องกันการมีส่วนเกี่ยวข้องคอร์รัปชันในตลาดทุนไทย (Anti-Corruption)

เข้าร่วมปฏิบัติของภาคเอกชนไทยในการต่อต้านการทุจริต (Thailand's Private Sector Collective Action Coalition Against Corruption: CAC)

โครงการที่ได้รับการสนับสนุนการจัดทำโดยรัฐบาลและสำนักงานคณะกรรมการป้องกันและปราบปรามการทุจริตแห่งชาติ (ป.ป.ช.) โดยโครงการนี้เริ่มดำเนินการโดยความร่วมมือของ 8 องค์กรชั้นนำ อันได้แก่ สมาคมส่งเสริมสถาบันกรรมการบริษัทไทย หอการค้าไทย หอการค้านานาชาติ สมาคมบริษัทจดทะเบียนไทย สมาคมธนาคารไทย สภาธุรกิจตลาดทุนไทย สภาอุตสาหกรรมแห่งประเทศไทย และสภาอุตสาหกรรมท่องเที่ยวแห่งประเทศไทย ซึ่งมีวัตถุประสงค์เพื่อผลักดันให้เกิดการต่อต้านการทุจริตในวงกว้าง นอกจากนี้ คณะกรรมการเข้าร่วมปฏิบัติฯ ยังได้แต่งตั้งให้สมาคมส่งเสริมสถาบันกรรมการบริษัทไทย ทำหน้าที่เป็นเลขานุการและองค์กรสนับสนุนดำเนินโครงการ

ก.ล.ด. ได้ดำเนินมาตรการอย่างต่อเนื่องในการสนับสนุนให้บริษัทจดทะเบียน และผู้ประกอบการซึ่งเป็นตัวกลางในการให้บริการในตลาดทุน (ได้แก่ บริษัทหลักทรัพย์ บริษัทหลักทรัพย์จัดการกองทุน และผู้ประกอบการสัญญาซื้อขายล่วงหน้า) มีนโยบายและให้ความสำคัญกับการป้องกันการมีส่วนเกี่ยวข้องคอร์รัปชันอย่างจริงจัง โดยส่งเสริมให้บริษัทจดทะเบียนและผู้ประกอบการเข้าร่วมโครงการเข้าร่วมปฏิบัติของภาคเอกชนไทยในการต่อต้านการทุจริต (THAILAND'S PRIVATE SECTOR COLLECTIVE ACTION COALITION AGAINST CORRUPTION: "CAC") ซึ่งดำเนินการโดยสมาคมส่งเสริมสถาบันกรรมการบริษัทไทย (THAI INSTITUTE OF DIRECTORS)

Security	CG Report	SET ESG Ratings	CAC Anti-Corruption	Security	CG Report	SET ESG Ratings	CAC Anti-Corruption	Security	CG Report	SET ESG Ratings	CAC Anti-Corruption	Security	CG Report	SET ESG Ratings	CAC Anti-Corruption	Security	CG Report	SET ESG Ratings	CAC Anti-Corruption	Security	CG Report	SET ESG Ratings	CAC Anti-Corruption	Security	CG Report	SET ESG Ratings	CAC Anti-Corruption	Security	CG Report	SET ESG Ratings	CAC Anti-Corruption
2S	4	-	Yes	CPNCG	-	-	-	KUN	4	-	-	PTG	5	AAA	Yes	TEAM	-	-	-	BC	4	-	Yes	SIMAT	-	-	-	-	-	-	-
3BFI	-	-	-	CPNRE	-	-	-	KWC	3	-	-	PTL	-	-	-	TEAMG	5	AAA	Yes	BE8	4	-	Yes	SK	3	-	-	-	-	-	
A	-	-	-	CPT	-	-	-	KWI	-	-	-	PTT	5	AAA	Yes	TEGH	5	AAA	Yes	BGT	-	-	-	SKIN	-	-	-	-	-	-	
A5	4	-	-	CPTRIT	-	-	-	KYE	-	-	-	PTTGG	5	AAA	Yes	TEKA	5	-	-	BIS	3	-	-	SMART	-	-	-	-	-	-	
AAV	5	-	Yes	CPW	5	-	Yes	LAE	3	-	Yes	PTTGG	5	AAA	Yes	TEFF	-	-	-	BKA	-	-	-	SMD100	3	-	-	-	-	-	
AAV	5	AAA	-	CRANE	-	-	-	LALN	4	-	-	PYLN	3	-	Yes	TFN	-	-	-	BLESS	-	-	-	SONIC	5	-	-	-	-	-	
ACC	-	-	-	CRC	5	AAA	Yes	LANNA	4	-	Yes	QCON	5	A	Yes	TFI	3	-	Yes	BM	-	-	-	SPVI	4	-	-	-	-	-	
ACE	5	AAA	Yes	CREDIT	5	A	Yes	LEE	3	-	-	OH	5	-	Yes	TFM	4	-	-	BOL	5	-	-	SR	4	-	-	-	-	-	
ACG	4	-	-	CSC	4	BBB	Yes	LH	5	AAA	Yes	QHREIT	-	-	-	TFMAMA	5	AAA	Yes	BPS	4	-	Yes	SRS	4	-	-	-	-	-	
ADVANC	5	AAA	Yes	CSP	3	-	-	LHFG	5	AA	Yes	QHRRIT	-	-	-	TGE	5	A	Yes	BSM	-	-	-	STC	3	-	-	-	-	-	
ADVICE	-	-	-	CSR	-	-	-	LHHTEL	-	-	-	TGH	5	AA	Yes	TGH	5	AA	Yes	BTC	4	-	Yes	STOWER	-	-	-	-	-	Yes	
AE	4	-	-	CSS	3	-	-	LHSS	4	-	Yes	OTC	5	AA	Yes	TGRO	4	-	-	BTW	4	-	-	STX	3	-	-	-	-	-	
AEDTOS	5	A	-	CTARAF	-	-	-	LHRRIT	-	-	-	RABP	5	-	Yes	TH	-	-	-	BVG	4	-	-	STX	3	-	-	-	-	-	
AFC	-	-	-	CTW	-	-	-	LHSC	-	-	-	RAM	3	-	-	THAI	-	-	-	CAZ	3	-	Yes	SVR	3	-	-	-	-	-	
AGE	5	-	-	CV	-	-	Yes	LOXLEY	5	AAA	-	RATCH	5	AAA	Yes	THANI	5	AA	Yes	CEYE	-	-	-	SWC	4	-	-	-	-	-	
AH	4*	-	Yes	DWC	3	-	-	LPH	-	-	-	RBF	5	AA	Yes	THCOM	5	AAA	Yes	CFARM	4	-	-	TACC	5	-	-	-	-	-	
AHC	3	-	-	DOC	5	-	Yes	LPN	5	4*	Yes	RCL	4	-	-	THE	-	-	-	CHEWA	5	-	Yes	TAKUNI	3	-	-	-	-	Yes	
AI	5	A	-	DOON	-	-	-	LRP	-	-	-	RICHY	5	-	Yes	THG	3*	-	-	CHF	3	-	-	TAPAC	3	-	-	-	-	-	
AI	3	-	Yes	DDD	5	-	-	LST	5	-	-	RJH	3	-	-	THIP	5	A	Yes	CHO	-	-	-	TATG	3	-	-	-	-	-	
AIMCG	-	-	-	DELTA	5	-	Yes	LUXF	-	-	-	RML	3	-	Yes	THRE	5	-	Yes	CHOW	5	-	Yes	TBN	5	A	-	-	-	Yes	
AIMIRT	-	-	-	DEMCO	5	-	Yes	M	5	A	Yes	ROCK	3	-	-	THREL	5	A	Yes	CIO	4	-	Yes	TERA	-	-	-	-	-	-	
AIT	4	-	-	DIF	-	-	-	MADAME	-	-	-	ROCTEC	5	-	-	TIDROR	4*	-	-	CMG	4*	-	-	THANA	5	A	-	-	-	-	
AJ	5	AAA	Yes	DITRO	5	AAA	-	MAJOR	5	AAA	-	ROU	5	-	-	TIDROR	4*	-	-	COLOR	5	AA	-	THANA	5	A	-	-	-	-	-
AJA	-	-	-	DMT	5	AA	Yes	MALLEE	5	-	Yes	ROLNA	-	-	-	TIPCO	4	-	-	COMAN	4*	-	-	TIGER	-	-	-	-	-	-	
AKR	5	BBB	-	DOHOME	5	-	Yes	MANRN	-	-	-	RPC	3	-	-	TIPH	5	AA	Yes	CPANEL	-	-	-	TITLE	4	-	-	-	-	-	
AKS	-	-	-	DREIT	-	-	-	MASTER	-	-	-	RPH	4	-	-	TISCO	5	AAA	Yes	CPR	-	-	-	TM	5	-	-	-	-	-	
ALLA	5	A	-	DRT	5	AA	Yes	MATCH	4	-	Yes	RS	5	-	Yes	TK	4	-	-	CRD	4	-	-	TMC	4	-	-	-	-	-	
ALLY	-	-	-	DTCENT	4	-	-	MATI	-	-	-	RT	5	-	-	TKC	-	-	-	D	-	-	-	TMI	4	-	-	-	-	-	
ALT	5	A	-	DTI	5	-	-	MBK	5	AAA	Yes	RT	5	-	-	TKN	4*	-	Yes	D	-	-	-	TMLL	5	-	-	-	-	Yes	
ALUCCO	4	A	-	DUSIT	5	-	Yes	MC	5	AAA	Yes	S	5	AAA	Yes	TKS	5	AA	Yes	DHOUSE	-	-	-	TMW	-	-	-	-	-	BBB	
AMANAH	3	-	Yes	EA	3*	-	-	M-CHAI	4	AAA	-	S&J	5	AAA	Yes	TKT	5	-	Yes	DIMET	3*	-	-	TNDT	5	-	-	-	-	-	
AMARIN	5	-	Yes	EASON	3	-	-	MCOT	4	-	Yes	S11	-	-	-	TL	-	-	-	DDO	3	-	-	TNH	-	-	-	-	-	-	
AMATA	5	AAA	Yes	EAST	4	-	-	MCS	-	-	-	SA	5	AA	Yes	TLHPF	-	-	-	DPAIN3	3	-	-	TNP	4	-	-	-	-	Yes	
AMATAR	-	-	-	EASTW	5	AAA	Yes	MDX	-	-	-	SABINA	5	AAA	Yes	TLI	5	AA	-	DVB	3	-	-	TPCH	-	-	-	-	-	-	
AMATAV	5	AAA	Yes	EGATIF	-	-	-	MEZE	3	-	-	SAFE	3	-	-	TMAN	3	-	-	ECF	3	-	Yes	TPH	-	-	-	-	-	-	
AMC	4	-	-	EGGO	5	AA	Yes	MEGA	5	BBB	Yes	SAK	5	A	Yes	TMD	5	-	Yes	EFORL	3	-	-	TPLAS	3	-	-	-	-	Yes	
AMR	3	-	-	EKH	4	-	-	MENA	3	-	Yes	SAM	-	-	-	TMT	5	AAA	Yes	EMPIRE	-	-	-	TPS	4	-	-	-	-	-	
ANAN	4	-	-	EMC	-	-	-	METCO	4	-	-	SAMART	5	-	-	TNITY	5	-	-	EUE	5	-	Yes	TQR	4	-	-	-	-	-	
ANI	3	-	-	EP	-	-	Yes	MFC	5	-	Yes	SAMCO	4	-	-	TNL	5	-	-	ETRO	4	-	-	TRP	4	-	-	-	-	-	
ANIT	5	AA	Yes	EREG	5	AA	Yes	MFGC	5	AAA	Yes	SARTEL	5	-	Yes	TNFC	5	-	-	FLOYD	5	-	-	TRT	4	-	-	-	-	Yes	
AP	5	AA	Yes	ERW	5	-	-	MGC	5	A	-	SAPPE	4	A	Yes	TNFP	-	-	-	FPJ	5	AAA	Yes	TRV	-	-	-	-	-	-	
APCO	4	-	-	ESTAR	4	-	-	MICRO	4	-	-	SAT	5	AAA	Yes	TNR	4	-	Yes	FSMART	5	-	Yes	TURTLE	4	-	-	-	-	-	
APCS	4	-	Yes	ETC	5	AA	Yes	MIDA	-	-	-	SAU	-	-	-	TOA	5	AAA	-	FVC	4	-	-	TVDH	5	-	-	-	-	Yes	
APLURE	3	-	-	ETL	-	-	-	MII	-	-	-	SAV	5	-	-	TOG	5	AA	Yes	GCAP	5	-	Yes	TVT	4	-	-	-	-	-	
AQUA	-	-	-	EVER	4	-	-	MIL	3*	-	-	SAVAID	5	AA	-	TOP	5	AAA	Yes	GTC	5	-	-	UBA	4	-	-	-	-	-	
AS	5	-	Yes	EVN	5	-	-	MILL	5	AA	Yes	SAWANG	3	-	-	TOMT	3	-	-	GLORY	3	-	-	UBS	5	-	-	-	-	-	
ASAP	-	-	-	FANCY	-	-	-	MIFP	-	-	-	SC	5	AAA	Yes	TPA	4	A	Yes	GTB	3	-	-	UEC	-	-	-	-	-	Yes	
ASEFA	-	-	-	FE	4	-	-	MJD	-	-	-	SCAP	5	A	-	TPAC	5	AA	Yes	GTV	-	-	-	UKEM	3	-	-	-	-	Yes	
ASIA	3	-	-	FM	-	-	-	MJLF	-	-	-	SCB	5	AAA	Yes	TPBI	5	AAA	-	HANN	-	-	-	UMS	-	-	-	-	-	-	
ASIAN	5	-	Yes	FMT	-	-	-	MK	3	-	-	SCC	5	AAA	Yes	TPCS	4	A	Yes	HARN	5	A	Yes	UREKA	4	-	-	-	-	-	
ASMAR	5	BBB	-	FN	5	-	-	MNL	-	-	-	SCCC	5	AAA	Yes	TPPL	4	A	Yes	HEALTH	-	-	-	VOOM	4	-	-	-	-	Yes	
ASK	5	AA	Yes	FNS	3	-	-	MNT	-	-	-	SCG	5	AAA	Yes	TPPP	4	AA	Yes	HL	-	-	-	VL	3	-	-	-	-	-	
ASP	5	AA	Yes	FORTH	5	-	-	MNT2	-	-	-	SCGD	5	AA	Yes	TPOLY	3	-	-	HPT	5	-	-	VS	-	-	-	-	-	-	
ASW	5	AAA	Yes	FPT	5	AAA	Yes	MNRF	-	-	-	SCGP	5	AAA	Yes	TPP	-	-	-	HYDRO	-	-	-	WARRIX	4	-	-	-	-	-	
AURA	5	AA	-	FSX	5	-	-	MODERN	5	AA	Yes	SCI	4	-	-	TPRIME	-	-	-	IG	-	-	-	WELL	-	-	-	-	-	-	
AWC	5	AAA	Yes	FTE	3	-	-	MONO	5	-	Yes	SCM	5	-	Yes	TQM	5	A	Yes	I2	-	-	-	WINMED	5	-	-	-	-	-	
AXIASHI	-	-	-	FTI	5	-	-	MRF	5	AA	Yes	SCN	4	-	Yes	TR	-	-	-	IMH	3	-	-	WINNER	5	-	-	-	-	-	
AYUD	3	-	Yes	FTREIT	-	-	-	M-PAT	-	-	-	SCP	3	-	-	TRC	3*	-	-	IND	5	-	-	XO	4	-	AA	-	-	Yes	
B	5	-	Yes	FUTUREIT	-	-	-	MSC	5	AA	Yes	SDC	5	-	-	TRIN	-	-	-	IRCP	3	-	-	YGG	-	-	-	-	-	-	
B52	-	-	-	GABLE	5	A	-	MST	5	-	Yes	SE	5	BBB	-	TRU	3	A	Yes	ROYAL	-	-	-	YONG	-	-	-	-	-	-	
BA	4	A	-	GAHREIT	-	-	-	M-STOR	-	-	-	SEAFCO	5	A	-	TRUBB	5	AA	-	ITNS	3	-	-	YUASA	3	-	BBB	-	-	Yes	
BABS	5	-	Yes	GBX	3	-	Yes	MTC	5	AA	Yes	SEAOL	5	A	Yes	TRUE	5	-	Yes	ITHI	5	AA	-	ZGA	4	-	-	-	-	Yes	
BAM	5	AAA	-	YCS	5	-	Yes	MTC	5	AA	Yes	SEIT	5	-	-	TTI	5	-	-	ITF	5	-	-	-	-	-	-	-	-	-	-
BANPU	5	AAA	Yes	GEL	4	-	-	NAM	3	-	-	SELIC	5	AA	Yes	TSE	3	-	-	JAK	-	-	-	-	-	-	-	-	-	-	-
BAREIT	-	-	-	GENCO	-	-	-	NATION	3	-	Yes	SENA	5	A	Yes	TSI	-	-	-	JPARK	4	-	-	-	-	-	-	-	-	-	-
BAY	5	AAA	Yes	GFPT	5	AA	Yes	NC	4	-	-	SFLEX	5	AA	Yes	TSR	3*	-	-	JSP	4	-	-	-	-	-	-	-	-	-	-
BBGI	5	AAA	Yes	GGS	5	-	Yes	NCAP	3	-	Yes	SGC	5	A	Yes	TSTE	5	-	-												