

# MARKET INSIGHT SYNAPSE

GLOBAL GEM : ZIJIN80 / GOLD19 | PRIME PICK : PTT / BBL / ITC

## ตลาดจ่อรอดูความเสี่ยง...ค่อยเดินทางต่อ



### HORIZON MARKET VIEW

- วนนี้เบียดเงินยังคงมีแนวโน้มไหลออกจากสินทรัพย์เสี่ยง และไหลเข้าสินทรัพย์ปลอดภัยมากขึ้น ท่ามกลางความกังวล AI DISRUPTION อาจกระทบกำไรของหลายอุตสาหกรรม และความไม่แน่นอนเรื่อง ภาษี 15% ของกริมป์
- สะท้อนจากตลาดหุ้นสหรัฐฯ ปรับตัวลดลงมากกว่า 1% ด้วยแรงกดดันหลักๆ จากกลุ่มเทคโนโลยีและไอพีแวนซ์ ซึ่งสวนทางกับหุ้นกลุ่ม DEFENSIVE ที่ OUTPERFORM ขณะที่ตลาดเกิดใหม่ (EM) ส่วนใหญ่ปรับตัวสูงขึ้น นำโดยฮ่องกง +2.5%, อินโดนีเซีย +1.7%, เกาหลีใต้+1.7%, ไทย +0.04% นอกจากนี้ ราคาทองคำยังติดตัว 2.3% แต่ = 5,337 เหรียญฯ รวมถึงราคาเงินยัมขึ้น 4.5%
- สำหรับประเด็นที่ต้องจับตาดูหลักๆ คือ แผนการใช้ SECTION อื่นๆ ที่อาจตามมาได้บวกกับกริมป์จะมีการกล่าวสุนทรพจน์ในวันที่ 24 ก.พ. เวลา 21.00 น. ตามสหรัฐฯ



### REGION RADAR

- สัปดาห์นี้ติดตามการรายงานผลประกอบการของกลุ่ม MAG7 ตัวสุดท้ายคือ NVIDIA ที่จะมีการรายงานงบหลังตลาดสหรัฐฯ ปิดในวันพุธ (25 ก.พ.) นอกจากนี้ ยังมีกลุ่มอื่นที่น่าจับตาดูอย่างกลุ่มกีฬา และกลุ่มควอนตัม
- ราคาของชิปหน่วยความจำ DRAM ในช่วงต้นเดือน ก.พ. ปรับตัวเพิ่มขึ้น 700% YOY ขณะที่การส่งออกชิป DRAM ของประเทศเกาหลีใต้ในเดือน ม.ค. มีการปรับตัวขึ้นแรง +13% MOM และ 167% YOY คาดเป็น SENTIMENT หนุนหุ้นกลุ่ม MEMORY ในระยะสั้น



### THAI FOCUS

- การส่งออก ม.ค.69 ขยายตัว 24.4%YOY สูงสุดเป็นประวัติการณ์ และดีกว่าที่ตลาดคาด หากติดทองคำออก การส่งออกยังโตถึง 19.1%YOY สะท้อนภาคการผลิตจริงที่ยังดูดี สินค้าส่งออกเด่น ได้แก่ อัญมณีฯรวมทองคำ, คอมพิวเตอร์, รถยนต์ และอุปกรณ์สื่อสาร
- ส่วนการประชุม กนง .วันพุธนี้ นักวิเคราะห์ 86% คาดว่าจะคงดอกเบี้ยไว้ที่ 1.25% แต่ลุ้นปรับประมาณการ GDP ขึ้น หลังสภาพัฒน์ฯ ปรับเป้าปี 69 ขึ้นเป็น 2.0% (จากเดิม 1.7%) ไปก่อนแล้วส่งสัญญาณว่าเศรษฐกิจไทยมีแนวโน้มฟื้นตัวดีกว่าที่เคยประเมินไว้



### SYNAPSE STRATEGY

- วนนี้กริมป์ขึ้นภาษี ประเทศที่คิดจะเอาเปรียบสหรัฐฯ หลัง TARIFF เป็นโมฆะ แสดงให้เห็นความเสี่ยง TRADE WAR กดดันตลาดหุ้นสหรัฐฯปรับฐานแรง โดยเฉพาะหุ้น GROWTH ลงแรงกว่าหุ้น VALUE
- ส่วนตลาดหุ้นไทย TARIFF เป็นโมฆะ เป็นบวกต่อตลาด แต่ถูกขายทำกำไรระยะ-บวก จาก 26 จุด เหลือ 0.5 จุด เนื่องจากการขึ้นไปทดสอบแนวต้านใหญ่ที่ 1506 จุด และหุ้นเกือบครึ่งหนึ่งเข้าสู่เขต OVERBOUGHT ทำให้ผ่านได้ยาก กลยุทธ์ยังคงเน้นหุ้นเด่นรับ TRADE WAR โมฆะ: TU, ITC, COCOCO, DELTA, HANA, RCL

SET ขึ้นมาเร็วจน RSI เข้าเขต OVERBOUGHT หลายตัว



**HORIZON MARKET VIEW**

**ตลาดเสี่ยงถูกเทขายจากความกลัว AI บวกกับความไม่แน่นอนเรื่องภาษี**

วานนี้เปิดเงินยังคงมีแนวโน้มไหลออกจากสินทรัพย์เสี่ยง และไหลเข้าสินทรัพย์ปลอดภัยมากขึ้น ท่ามกลางความกังวล AI Disruption อาจกระทบกำไรของหลายอุตสาหกรรม และความไม่แน่นอนเรื่อง ภาษี 15% ของกริมป์ สะท้อนจากตลาดหุ้นสหรัฐฯ ปรับตัวลดลงมากกว่า 1% ด้วยแรงกดดันหลักๆ จากกลุ่มเทคโนโลยีและไฟแนนซ์ ซึ่งสวนทางกับหุ้นกลุ่ม Defensive ที่ Outperform ผนวกที่ตลาดเกิดใหม่ (EM) ส่วนใหญ่ปรับตัวสูงขึ้น นำโดยฮ่องกง +2.5%, อินโดนีเซีย +1.7%, เกาหลีใต้+1.7%, ไทย +0.04% นอกจากนี้ ราคาทองคำยังติดตัว 2.3% ตะ 5,337 เหรียญฯ รวมถึงราคาเงินหยပ်ขึ้น 4.5%

**ผลตอบแทนของสินทรัพย์ต่างๆ วานี้**

	Last	%Chg	%MTD	%YTD
<b>America</b>				
NASDAQ	22,627.27	-1.13%	-3.56%	-2.64%
S&P	6,837.75	-1.04%	-1.46%	-0.11%
Russel	2,620.99	-1.61%	0.28%	5.60%
DJIA	48,804.06	-1.66%	-0.18%	1.54%
<b>Europe</b>				
FTSE 100	10,684.74	-0.02%	-4.51%	7.59%
DAX	24,991.97	-1.06%	1.85%	2.05%
Euro Stoxx 50	6,113.92	-0.28%	2.79%	5.57%
CAC 40	8,497.17	-0.22%	-4.56%	4.27%
<b>ASIA</b>				
Philippines	6,488.51	0.36%	2.52%	7.20%
Indonesia	8,396.08	1.50%	0.80%	-2.90%
Australia	9,026.04	-0.61%	1.77%	3.58%
Japan	56,825.70	-1.12%	6.57%	12.88%
Malaysia	1,757.98	0.29%	0.98%	4.63%
Korea	5,846.09	0.65%	11.90%	38.72%
China	4,082.07	-1.26%	-0.87%	2.85%
Hong Kong	27,081.91	2.53%	-1.11%	5.66%
Thailand	1,480.24	0.04%	11.66%	17.51%
<b>BOND (US)</b>				
2 Year	3.44	-1.15%	-2.40%	-1.01%
5 Year	3.58	-1.72%	-5.39%	-3.79%
10 Year	4.03	-1.27%	-4.83%	-5.27%
<b>BOND (TH)</b>				
1 Year TH	1.16	0.43%	1.77%	4.77%
10 Year TH	1.90	0.11%	-5.34%	14.44%
<b>Commodity</b>				
BADT	2043	1.19%	-4.18%	8.84%
Newcastle Coal	120.25	-0.29%	2.34%	13.23%
Cotton	63.56	0.84%	0.62%	-1.10%
Natural Gas	2.985	-0.03%	-31.44%	-4.63%
กากถั่วเหลือง	312.5	-0.11%	5.04%	2.80%
ยางแห้ง	194.6	-0.15%	4.08%	8.17%
Sugar	14	0.94%	1.18%	-4.50%
ยางแผ่น	235.5	1.42%	11.08%	9.53%
ข้าวเหลือง	1149.75	-0.10%	6.73%	8.36%
Brent	71.4	-0.09%	1.00%	17.34%
WTI	66.31	-0.16%	1.63%	15.48%

ที่มา : BLOOMBERG, สายงานวิจัย บล. เอเชีย พลัส

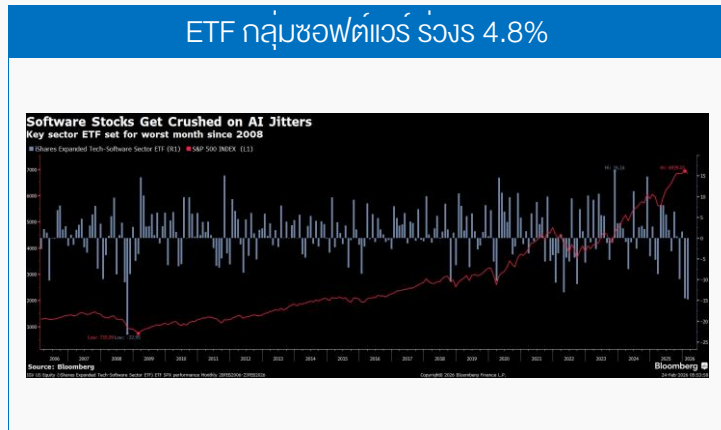
**ตลาดหุ้นสหรัฐฯ กลุ่มเทคโนโลยี**

Name	%Chg↓	Weight
1) All Securities	-1.04%	100.00%
2) > Consumer Staples	+1.46%	5.40%
3) > Health Care	+1.15%	9.81%
4) > Utilities	+0.72%	2.45%
5) > Energy	+0.60%	3.45%
6) > Real Estate	+0.20%	1.99%
7) > Materials	+0.19%	2.13%
8) > Information Technology	-1.11%	32.95%
9) > Communication Services	-1.36%	10.40%
10) > Industrials	-1.37%	9.17%
11) > Consumer Discretionary	-2.15%	9.84%
12) > Financials	-3.33%	12.41%

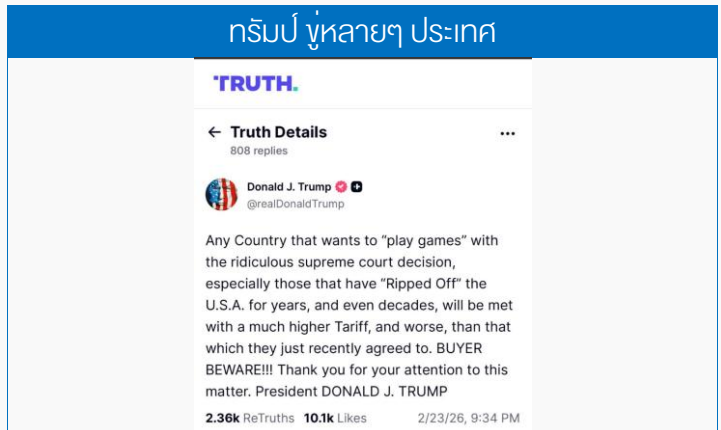
ที่มา : BLOOMBERG, สายงานวิจัย บล. เอเชีย พลัส

แรงขายหุ้นกลุ่มเทคโนโลยีมาจากงานวิจัยของ Citrini Research ที่เตือนว่าอุตสาหกรรมจำนวนมาก เสี่ยงถูก AI กินส่วนแบ่ง กดดัน ETF กลุ่มซอฟต์แวร์ร่วง 4.8%

อีกทั้งในมุมมองใหญ่ยังมีเรื่องกังวลใจจากความไม่แน่นอนการค้าโลก (แม้ TARIFF โขชะ แต่ TRADE WAR ยังอยู่) ซึ่งล่าสุดกริมป์บูเดินหน้าเรียกเก็บภาษีต่อประเทศที่เอาเปรียบทางการค้ากับสหรัฐฯ สำหรับประเทศที่ต้องจับตาหลักๆ คือ แผนการใช้ Section อื่นๆ ที่อาจตามมาได้ นอกเหนือจาก Section 122 เช่น Section 301 และ Section 232 เป็นต้น บวกกับกริมป์เตรียมแถลงนโยบายประจำปี (State of the Union) ต่อสภาองเกรสในสัปดาห์นี้ โดยจะมีการกล่าวสุนทรพจน์ในวันอังคารที่ 24 ก.พ. เวลา 21.00 น. ตามสหรัฐฯ (วันพุธที่ 25 ก.พ. เวลา 09.00 น. ตามประเทศไทย)



ที่มา : BLOOMBERG, สายงานวิจัย บล. เอเชีย พลัส



ที่มา : TRUTH

**REGION RADAR**

**NVIDIA ตัวสุดท้ายใน MAG7 ที่จะรายงานงบในสัปดาห์นี้**

สัปดาห์นี้ติดตามการรายงานผลประกอบการของกลุ่ม MAG7 ตัวสุดท้ายคือ NVIDIA ที่จะมีการรายงานงบหลังตลาดสหรัฐฯ ปิดในวันพุธ (25 ก.พ.) นอกจากนี้ ยังมีกลุ่มอื่นที่น่าจับตามองกลุ่มกีฬา: AMER SPORTS (AS US) กลุ่ม QUANTUM: IONQ (IONQ US), D-WAVE (QBTS US) อีกทั้งหุ้น BIG TECH จีนจะมีการเริ่มรายงานผลประกอบการในสัปดาห์นี้ นำโดย BAIDU (9888 HK)

**ตารางรายงานงบสัปดาห์นี้ (23-27 ก.พ.)**



ที่มา : EARNINGS WHISPERS

**ราคาชิปหน่วยความจำ DRAM ปรับตัวขึ้นต่อในเดือน ก.พ.**

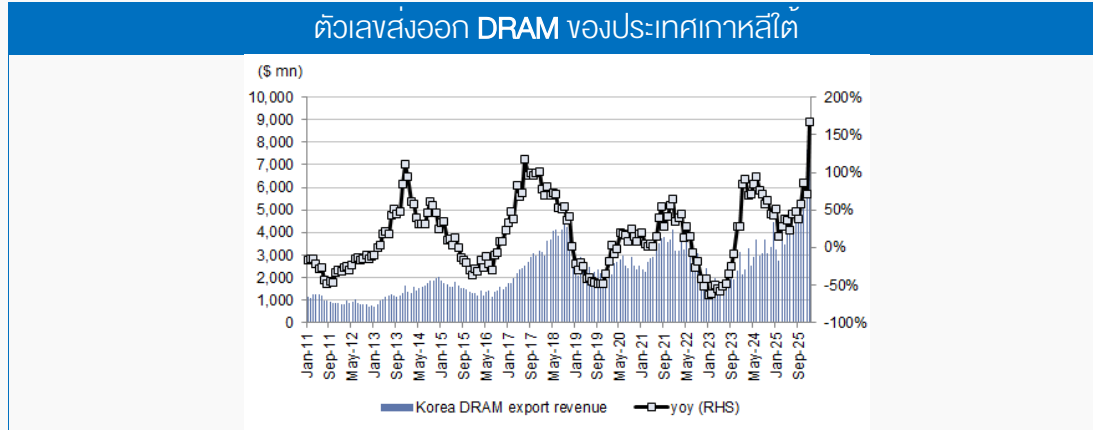
ราคาของชิปหน่วยความจำ DRAM ในช่วงต้นเดือน ก.พ. ปรับตัวเพิ่มขึ้น 700% YOY อีกทั้งบริษัท DRAM อย่าง NANYA TECHNOLOGY รายงานรายได้ในเดือน ม.ค. เพิ่มขึ้น 27% MOM และ 608% YOY

**ตัวเลขสำคัญของกลุ่มชิปหน่วยความจำ**

Indicators	Period	Sequential change	yoy change	Direction	Previous
DRAM spot pricing trend (daily)	2/13/2026	0%	700%	↑↑↑	↑↑↑
Server ODM monthly revenue trend (monthly)	January	-13%	91%	↑↑↑	↑↑↑
Aspeed monthly revenue trend (monthly)	January	3%	28%	↑↑	↑
Korea monthly DRAM export revenue (monthly)	January	13%	167%	↑↑↑	↑↑↑
China smartphone shipment (monthly)	December	-20%	-29%	↓↓	=
Nanya monthly revenue trend (monthly)	January	27%	608%	↑↑↑	↑↑↑
Supreme monthly revenue trend (monthly)	January	-6%	73%	↑↑↑	↑↑
Second derivative of industry DRAM ASP (quarterly)	1Q26E	29%		↑↑↑	↑↑
2026 HBM consensus	2026			↑	↓
GS view based on channel checks and feedback				↑↑↑	↑↑↑
<b>Overall</b>				↑↑	↑↑

ที่มา : GOLDMAN SACHS

ขณะที่การส่งออกชิป DRAM ของประเทศเกาหลีใต้ในเดือน ม.ค. มีการปรับตัวขึ้นแรง +13% MOM และ 167% YOY คาดจะเป็น SENTIMENT เชิงบวกต่อหุ้นกลุ่มชิปหน่วยความจำโดยเฉพาะในประเทศเกาหลีใต้ ได้แก่ SK HYNIX (000660 KS) และ SAMSUNG ELECTRONIC (005930 KS)



ที่มา : GOLDMAN SACHS, สายงานวิจัย บล. เอเชีย พลัส

**THAI FOCUS**

**ส่งออกทุบสถิติโตพุ่ง 24.4% แม้ยังขาดดุลการค้า ขณะที่ตลาดคาด กนง. คงดอกเบี้ยพุ่งนี้**

เดือนม.ค.69 การส่งออกของไทยขยายตัวโดดเด่น โดยเติบโตถึง 24.4%YOY ซึ่งสูงกว่าที่ตลาดคาดไว้ที่ 8.2%YOY ผลักดันให้มูลค่าการส่งออกรวมอยู่ที่ 31,000 ล้านดอลลาร์ฯ นับเป็นสถิติสูงสุดเป็นประวัติการณ์ โดยสินค้าส่งออกที่เติบโตเด่นๆ อาทิ อัญมณีและเครื่องประดับ : สัดส่วนอันดับ 1 ที่ 14.47% (141,959 ล้านบาท), เครื่องคอมพิวเตอร์ อุปกรณ์และส่วนประกอบ : สัดส่วน 11.41% (111,940 ล้านบาท), รถยนต์ อุปกรณ์และส่วนประกอบ : สัดส่วน 7.53% (73,811 ล้านบาท) ,เครื่องโทรสาร โทรศัพท์ และอุปกรณ์ : สัดส่วน 4.64% (45,494 ล้านบาท) เป็นต้น

เมื่อเจาะดูเฉพาะการค้าระหว่างประเทศที่ไม่รวมทองคำ ก็ยังคงขยายตัวได้ดีถึง 19.1% YOY มีมูลค่าอยู่ที่ 28,815 ล้านดอลลาร์ฯ สะท้อนให้เห็นถึงความแข็งแกร่งของภาคการผลิตที่แท้จริง (REAL SECTOR)

**ส่งออกไทยแกร่ง! ม.ค. โตพุ่ง 24.4% มูลค่าทะลุ 31,000 ล้านดอลลาร์ สูงสุดเป็นประวัติการณ์**

Item	Jan	Jan	Jan
Customs Exports YoY	8.2%	24.4%	16.8%
Customs Imports YoY	10.5%	29.4%	18.8%
Customs Trade Balance	-\$2050m	-\$3303m	-\$352m

ที่มา : BLOOMBERG, สายงานวิจัย บล. เอเชีย พลัส

**สินค้าส่งออกที่สำคัญของไทย เดือน ม.ค. 69**

มูลค่าสินค้าส่งออก (ล้านบาท) **980,744.40** (13.30%)

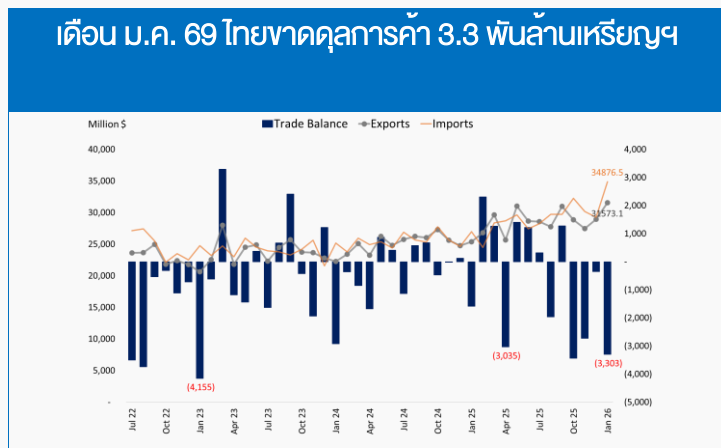
สินค้า	มูลค่า (ล้านบาท)	สัดส่วน (%)
อัญมณีและเครื่องประดับ	141,959.31	14.47%
เครื่องคอมพิวเตอร์ อุปกรณ์และส่วนประกอบ	111,940.43	11.41%
รถยนต์ อุปกรณ์และส่วนประกอบ	73,811.08	7.53%
เครื่องโทรสาร โทรศัพท์ อุปกรณ์และส่วนประกอบ	45,494.11	4.64%
เหล็กทุกชนิด	37,662.93	3.84%
เครื่องจักรกลและส่วนประกอบของเครื่องจักรกล	30,780.96	3.14%
สินค้าอุตสาหกรรมอื่น ๆ	29,874.75	3.05%
อื่นๆ	509,220.82	51.82%

ที่มา : กระทรวงพาณิชย์, สายงานวิจัย บล. เอเชีย พลัส

อย่างไรก็ตามถึงแม้การส่งออกจะเติบโตได้ดี แต่ในด้านการนำเข้าก็ขยายตัวร้อนแรงเหมือนกัน โดยเดือน ม.ค.69 เติบโตถึง 29.4%YOY (สูงกว่าคาดที่ 10.5%YOY) มีมูลค่าพุ่งไปแตะระดับเกือบ 34,876 ล้านบาทหรือคิดเป็นมูลค่าการนำเข้าสูงกว่าการส่งออก ทำให้ขาดดุลการค้าอยู่ที่ 3,303 ล้านบาท (และหากหักลบรายการทองคำออก จะเป็นการขาดดุลที่ 4,043 ล้านบาท) ดังรูปด้านล่าง

ในด้านนโยบายการเงินของไทย เสี่ยงส่วนใหญ่จากนักวิเคราะห์ (BLOOMBERG CONSENSUS) ให้น้ำหนักสูงถึง 86% คาดการณ์ว่า กนง. จะมีมติคงอัตราดอกเบี้ยนโยบายไว้ที่ 1.25% ในการประชุมวันพรุ่งนี้ ซึ่งทิศทางดังกล่าวสอดคล้องกับประมาณการเศรษฐกิจที่ฟื้นตัวแบบค่อยเป็นค่อยไป

- **คาดการณ์ GDP :** สภาพัฒนาฯ ได้ปรับเพิ่มคาดการณ์ GDP ของไทยในปี 69 ขึ้นเป็นโต 2.0% (จากเดิมที่คาดไว้ 1.7%) ซึ่งทำให้ สปท. มีโอกาสปรับเพิ่มคาดการณ์ GDP ในปี 69 เช่นกัน โดยข้อมูล ณ ส.ค. 68 ประเมินว่าปี 69 จะโต 1.5%YOY เท่านั้น



ที่มา : BLOOMBERG, สายงานวิจัย บล. เอเชีย พลัส



ที่มา : BLOOMBERG, สายงานวิจัย บล. เอเชีย พลัส

**SYNAPSE STRATEGY**

**ตลาดตกใจ กอຍมาพักแป...ค่อยเดินหน้าต่อ**

วานนี้ที่รับมือพุ่งขึ้นภาษี ประเทศที่คิดจะเอาเปรียบสหรัฐ หลัง TARIFF เป็นโมฆะ แสดงให้เห็นความเสี่ยง TRADE WAR กดดันตลาดหุ้นสหรัฐปรับฐานแรง โดยเฉพาะหุ้น GROWTH อาทิ กลุ่ม TECH -1.3%, FINANCIAL -2.9%, COMM. SERVICE -1.5% ลงแรงกว่าหุ้น VALUE หรือ DEFENSIVE อาทิ HEALTHCARE +0.6%, UTILITIES +0.6%, ENERGY +0.3%



ที่มา : FINVIZ, สายงานวิจัย บล. เอเชีย พลัส (ณ 23 ก.พ. 69)

ส่วนตลาดหุ้นไทย TARIFF เป็นโมฆะ เป็นบวกต่อตลาด แต่ถูกขายทำกำไรลดระยะยาวจาก 26 จุด เหลือ 0.5 จุด เนื่องจากเป็นการขึ้นไปทดสอบแนวต้านใหญ่ที่ 1506 จุด และหุ้นเกือบครึ่งหนึ่งเข้าสู่เขต OVERBOUGHT ทำให้ผ่านได้ยาก ส่วนโซนแนวรับอยู่บริเวณ 1450 จุด และแนวรับสำคัญคือ ช่วงต้นทุนเฉลี่ยที่ต่างชาติสะสมตั้งแต่เลือกตั้งเป็นต้นมา บริเวณ 1430 จุด



ที่มา : BLOOMBERG, สายงานวิจัย บล. เอเชีย พลัส (23 ก.พ. 69)

กลยุทธ์ยังคงเน้นหุ้นเด่นรับ TRADE WAR โมฆะ: TU, ITC, COCOCO, DELTA, HANA, RCL

## SET ESG Ratings

ระดับคะแนนรวม 90-100 = AAA

ระดับคะแนนรวม 80-89 = AA

ระดับคะแนนรวม 65-79 = A

ระดับคะแนนรวม 50-64 = BBB

บริษัทจดทะเบียนที่ได้รับการประกาศผลประเมินหุ้นยั่งยืน SET ESG Ratings เป็นบริษัทที่มีการนำแนวคิดด้านความยั่งยืนเข้าเป็นส่วนหนึ่งในกระบวนการดำเนินธุรกิจ โดยคำนึงถึงการบริหารความเสี่ยงและเตรียมพร้อมรับความเสี่ยงที่เกิดขึ้นใหม่ (Emerging Risks) พร้อมรับมือกับปัจจัยการเปลี่ยนแปลงด้านสังคมและสิ่งแวดล้อม เพื่อขีดความสามารถในการแข่งขัน และให้ความสำคัญกับผู้มีส่วนได้เสียทุกภาคส่วน

## การกำกับดูแลกิจการของบริษัทจดทะเบียน (CGR)

ระดับคะแนน 5 (90-100) : ดีเลิศ

ระดับคะแนน 4 (80-89) : ดีมาก

ระดับคะแนน 3 (70-79) : ดี

ไม่ปรากฏชื่อในรายงาน CGR : -

การสำรวจและให้คะแนนของ CGR จะพิจารณาจากข้อมูลของบริษัทจดทะเบียนเปิดเผยต่อสาธารณะ เช่น รายงานประจำปี แบบแสดงรายการข้อมูลประจำปี ที่นำส่งสำนักงานคณะกรรมการ ก.ล.ด. หนังสือนัดประชุมและรายงานการประชุมผู้ถือหุ้น ข้อมูลเกี่ยวกับบริษัทที่เผยแพร่ผ่านตลาดหลักทรัพย์ฯ และสำนักงานคณะกรรมการ ก.ล.ด. ข้อมูลอื่นๆ ที่เปิดเผยต่อสาธารณะ เช่น เว็บไซต์บริษัท เป็นต้น โดยจะพิจารณาเฉพาะข้อมูลตั้งแต่เดือนมกราคมของปีก่อนปี ที่ทำการสำรวจ จนถึงวันที่ประกาศผลของปีทำการสำรวจเท่านั้น เพื่อสะท้อนให้เห็นพัฒนาการของการกำกับดูแลกิจการของบริษัทจดทะเบียนไทยอย่างชัดเจนมากที่สุด ดังนั้นบริษัทจดทะเบียนจึงควรเปิดเผยข้อมูลการปฏิบัติตามหลักการกำกับดูแลกิจการสู่สาธารณชนในเอกสารเผยแพร่ของบริษัทหรือเว็บไซต์ รวมทั้งช่องทางต่างๆ ให้มากที่สุด และควรจัดทำเอกสารทั้งภาษาไทยและภาษาอังกฤษ ซึ่งเป็นประโยชน์ต่อบริษัททั้งในแง่ของการมีผลการประเมินที่ดีขึ้น และเป็นข้อมูลสำหรับการตัดสินใจลงทุนของนักลงทุน นักวิเคราะห์ และผู้สนใจ อีกทั้งเป็นการช่วยเพิ่มความเชื่อมั่นที่มีต่อบริษัทมากยิ่งขึ้นด้วย

## การป้องกันการมีส่วนเกี่ยวข้องทั้งกับคอร์รัปชันในตลาดทุนไทย (Anti-Corruption)

เข้าร่วมปฏิบัติของภาคเอกชนไทยในการต่อต้านการทุจริต (Thailand's Private Sector Collective Action Coalition Against Corruption: CAC)

โครงการที่ได้รับการสนับสนุนการจัดทำโดยรัฐบาลและสำนักงานคณะกรรมการป้องกันและปราบปรามการทุจริตแห่งชาติ (ป.ป.ช.) โดยโครงการนี้เริ่มดำเนินการโดยความร่วมมือของ 8 องค์กรชั้นนำ อันได้แก่ สมาคมส่งเสริมสถาบันกรรมการบริษัทไทย หอการค้าไทย หอการค้านานาชาติ สมาคมบริษัทจดทะเบียนไทย สมาคมธนาคารไทย สภาธุรกิจตลาดทุนไทย สภาอุตสาหกรรมแห่งประเทศไทย และสภาอุตสาหกรรมท่องเที่ยวแห่งประเทศไทย ซึ่งมีวัตถุประสงค์เพื่อผลักดันให้เกิดการต่อต้านการทุจริตในวงกว้าง นอกจากนี้ คณะกรรมการเข้าร่วมปฏิบัติฯ ยังได้แต่งตั้งให้สมาคมส่งเสริมสถาบันกรรมการบริษัทไทย ทำหน้าที่เป็นเลขานุการและองค์กรสนับสนุนดำเนินโครงการ

ก.ล.ด. ได้ดำเนินมาตรการอย่างต่อเนื่องในการสนับสนุนให้บริษัทจดทะเบียน และผู้ประกอบการซึ่งเป็นตัวกลางในการให้บริการในตลาดทุน (ได้แก่ บริษัทหลักทรัพย์ บริษัทหลักทรัพย์จัดการกองทุน และผู้ประกอบการสัญญาซื้อขายล่วงหน้า) มีนโยบายและให้ความสำคัญกับการป้องกันการมีส่วนเกี่ยวข้องทั้งกับคอร์รัปชันอย่างจริงจัง โดยส่งเสริมให้บริษัทจดทะเบียนและผู้ประกอบการเข้าร่วมโครงการเข้าร่วมปฏิบัติของภาคเอกชนไทยในการต่อต้านการทุจริต (THAILAND'S PRIVATE SECTOR COLLECTIVE ACTION COALITION AGAINST CORRUPTION: "CAC") ซึ่งดำเนินการโดยสมาคมส่งเสริมสถาบันกรรมการบริษัทไทย (THAI INSTITUTE OF DIRECTORS)

Security	CG Report	SET ESG Ratings	CAC Anti-Corruption	Security	CG Report	SET ESG Ratings	CAC Anti-Corruption	Security	CG Report	SET ESG Ratings	CAC Anti-Corruption	Security	CG Report	SET ESG Ratings	CAC Anti-Corruption	Security	CG Report	SET ESG Ratings	CAC Anti-Corruption	Security	CG Report	SET ESG Ratings	CAC Anti-Corruption	Security	CG Report	SET ESG Ratings	CAC Anti-Corruption	Security	CG Report	SET ESG Ratings	CAC Anti-Corruption
2S	4	-	Yes	CPNCG	-	-	-	KUN	4	-	-	PTG	5	AAA	Yes	TEAM	-	-	-	BC	4	-	Yes	SIMAT	-	-	-	-	-	-	-
3B8F	-	-	-	CPNREIT	-	-	-	KWC	3	-	-	PTL	-	-	-	TEAMG	5	AAA	Yes	BE8	4	-	Yes	SK	3	-	-	-	-	-	
A	-	-	-	CPT	-	-	-	KWI	-	-	-	PTT	5	AAA	Yes	TEGH	5	AAA	Yes	BGT	-	-	-	SKIN	-	-	-	-	-	-	
A5	4	-	-	CPTRAIT	-	-	-	KYE	-	-	-	PTTGG	5	AAA	Yes	TEKA	5	-	-	BIS	3	-	-	SMART	-	-	-	-	-	-	
AAV	5	-	Yes	CPW	5	-	Yes	LAE	3	-	Yes	PTTGG	5	AAA	Yes	TEFF	-	-	-	BKA	-	-	-	SMD100	3	-	-	-	-	-	
AAV	5	AAA	-	CRANE	-	-	-	LALN	4	-	-	PYLN	3	-	Yes	TFN	-	-	-	BLESS	-	-	-	STL	-	-	-	-	-	-	
ACC	-	-	-	CRC	5	AAA	Yes	LANNA	4	-	Yes	QCON	5	A	Yes	TFI	3	-	Yes	BM	-	-	-	SPVI	4	-	-	-	-	-	
ACE	5	AAA	Yes	CREDIT	5	A	Yes	LEE	3	-	-	OH	5	-	Yes	TFM	4	-	-	BOL	5	-	-	SR	4	-	-	-	-	-	
ACG	4	-	-	CSC	4	BBB	Yes	LH	5	AAA	Yes	QHREIT	-	-	-	TFMAMA	5	AAA	Yes	BPS	4	-	Yes	SRS	4	-	-	-	-	-	
ADVANC	5	AAA	Yes	CSP	3	-	-	LHFG	5	AA	Yes	QHRRREIT	-	-	-	TGE	5	A	Yes	BSM	-	-	-	STC	3	-	-	-	-	-	
ADVICE	-	-	-	CSR	-	-	-	LHHTEL	-	-	-	TGH	5	AA	Yes	TGI	5	AA	Yes	BTC	4	-	Yes	STOWER	-	-	-	-	-	Yes	
AE	4	-	-	CSS	3	-	-	LHSS	4	-	Yes	OTC	5	AA	Yes	TGR	5	-	-	BTW	4	-	-	STX	-	-	-	-	-	-	
AEDTOS	5	A	-	CTARAF	-	-	-	LHRREIT	-	-	-	RABP	5	-	Yes	TH	-	-	-	BVG	4	-	-	STX	3	-	-	-	-	-	
AFC	-	-	-	CTW	-	-	-	LHSC	-	-	-	RAM	3	-	-	THAI	-	-	-	CAZ	3	-	Yes	SVR	3	-	-	-	-	-	
AGE	5	-	-	CV	-	-	Yes	LOXLEY	5	AAA	-	RATCH	5	AAA	Yes	THANI	5	AA	Yes	CEYE	-	-	-	SWC	4	-	-	-	-	-	
AH	4*	-	Yes	DWC	3	-	-	LPH	-	-	-	RBF	5	AA	Yes	THCOM	5	AAA	Yes	CFARM	4	-	-	TACC	5	-	-	-	-	-	
AHC	3	-	-	DOC	5	-	Yes	LPN	5	4*	Yes	RCL	4	-	-	THE	-	-	-	CHEWA	5	-	Yes	TAKUNI	3	-	-	-	-	Yes	
AI	5	A	-	DOON	-	-	-	LRP	-	-	-	RICHY	5	-	Yes	THS	3*	-	-	CHF	3	-	-	TAPAC	3	-	-	-	-	-	
AE	3	-	Yes	DDD	5	-	-	LST	5	-	-	RJH	3	-	-	THIP	5	A	Yes	CHO	-	-	-	TATG	3	-	-	-	-	-	
AIMCG	-	-	-	DELTA	5	-	Yes	LUXF	-	-	-	RML	3	-	Yes	THRE	5	-	Yes	CHOW	5	-	Yes	TBN	5	A	Yes	-	-	-	
AIMIRT	-	-	-	DEMCO	5	-	Yes	M	5	A	Yes	ROCK	3	-	-	THREL	5	A	Yes	CIO	4	-	Yes	TERA	-	-	-	-	-	-	
AIT	4	-	-	DIF	-	-	-	MADAME	-	-	-	ROCTEC	5	-	-	TIDROR	4*	-	-	CMG	4*	-	-	THANA	5	A	Yes	-	-	-	
AJ	5	AAA	Yes	DITTO	5	AAA	-	MAJOR	5	AAA	-	ROD	5	-	-	TIDROR	4*	-	-	COLOR	5	AA	-	THANI	5	A	Yes	-	-	-	
AJA	-	-	-	DMT	5	AA	Yes	MALLEE	5	-	Yes	ROLNA	-	-	-	TIPCO	4	-	-	COMAN	4*	-	-	TIGER	-	-	-	-	-	-	
AKR	5	BBB	-	DOHOME	5	-	Yes	MANRN	-	-	-	RPC	3	-	-	TIPH	5	AA	Yes	CPANEL	-	-	-	TITLE	4	-	-	-	-	-	
AKS	-	-	-	DREIT	-	-	-	MASTER	-	-	-	RPH	4	-	-	TISCO	5	AAA	Yes	CPR	-	-	-	TM	5	-	-	-	-	-	
ALLA	5	A	-	DRT	5	AA	Yes	MATCH	4	-	Yes	RS	5	-	Yes	TK	4	-	-	CRD	4	-	-	TMC	4	-	-	-	-	-	
ALLY	-	-	-	DTCENT	4	-	-	MATI	-	-	-	RT	5	-	-	TKC	-	-	-	D	-	-	-	TMI	4	-	-	-	-	-	
ALT	5	A	-	DTO	5	-	-	MBK	5	AAA	Yes	RT	5	-	-	TKN	4*	-	Yes	D	-	-	-	TMLL	5	-	-	-	-	Yes	
ALUCCO	4	A	-	DUSIT	5	-	Yes	MC	5	AAA	Yes	S	5	AAA	Yes	TKS	5	AA	Yes	DHOUSE	-	-	-	TMW	-	-	-	-	-	BBB	
AMANAH	3	-	Yes	EA	3*	-	-	M-CHAI	4	AAA	-	S&J	5	AAA	Yes	TKT	5	-	Yes	DIMET	3*	-	-	TNDT	5	-	-	-	-	-	
AMARIN	5	-	Yes	EASON	3	-	-	MCOT	4	-	Yes	S11	-	-	-	TL	-	-	-	DDO	3	-	-	TNH	-	-	-	-	-	-	
AMATA	5	AAA	Yes	EAST	4	-	-	MCS	-	-	-	SA	5	AA	Yes	TLHPF	-	-	-	DPAIN3	3	-	-	TNP	4	-	-	-	-	Yes	
AMATAR	-	-	-	EASTW	5	AAA	Yes	MDX	-	-	-	SABINA	5	AAA	Yes	TLI	5	AA	-	DVB	3	-	-	TPCH	-	-	-	-	-	-	
AMATAV	5	AAA	Yes	EGATIF	-	-	-	MEZE	3	-	-	SAFE	3	-	-	TMAN	3	-	-	ECF	3*	-	Yes	TPH	-	-	-	-	-	-	
AMC	4	-	-	EGGO	5	AA	Yes	MEGA	5	BBB	Yes	SAK	5	A	Yes	TMD	5	-	Yes	EFORL	3	-	-	TPLAS	3	-	-	-	-	Yes	
AMR	3	-	-	EKH	4	-	-	MENA	3	-	Yes	SAM	-	-	-	TMT	5	AAA	Yes	EMPIRE	-	-	-	TPS	4	-	-	-	-	-	
ANAN	4	-	-	EMC	-	-	-	METCO	4	-	-	SAMART	5	-	-	TNITY	5	-	-	EUE	5	-	Yes	TQR	4	-	-	-	-	-	
ANI	3	-	-	EP	-	-	Yes	MFC	5	-	Yes	SAMCO	4	-	-	TNL	5	-	-	ETRO	4	-	-	TRP	4	-	-	-	-	-	
ANIT	5	AA	-	EPG	5	AA	Yes	MFGC	5	AAA	Yes	SARTEL	5	-	Yes	TNFC	5	-	-	FLOYD	5	-	-	TRT	4	-	-	-	-	Yes	
AP	5	AA	Yes	ERW	5	-	-	MGC	5	A	-	SAPPE	4	A	Yes	TNFP	-	-	-	FPJ	5	AAA	Yes	TRV	-	-	-	-	-	-	
APCO	4	-	-	ESTAR	4	-	-	MICRO	4	-	-	SAT	5	AAA	Yes	TNR	4	-	Yes	FSMART	5	-	Yes	TURTLE	4	-	-	-	-	-	
APCS	4	-	Yes	ETC	5	AA	Yes	MIDA	-	-	-	SAU	-	-	-	TOA	5	AAA	-	FVC	4	-	-	TVDH	5	-	-	-	-	Yes	
APLURE	3	-	-	ETL	-	-	-	MII	-	-	-	SAV	5	-	-	TOG	5	AA	Yes	GCAP	5	-	Yes	TVT	4	-	-	-	-	-	
AQUA	-	-	-	EVER	4	-	-	MIL	3*	-	-	SAVAID	5	AA	-	TOP	5	AAA	Yes	GTC	5	-	-	UBA	4	-	-	-	-	-	
AS	5	-	Yes	EVN	5	-	-	MILL	5	AA	Yes	SAWANG	3	-	-	TOMT	3	-	-	GLORY	3	-	-	UBS	5	-	-	-	-	-	
ASAP	-	-	-	FANCY	-	-	-	MIFP	-	-	-	SC	5	AAA	Yes	TPA	4	A	Yes	GTB	3	-	-	UEC	-	-	-	-	-	Yes	
ASEFA	-	-	-	FE	4	-	-	MJD	-	-	-	SCAP	5	A	-	TPAC	5	AA	Yes	GTV	-	-	-	UKEM	3	-	-	-	-	Yes	
ASIA	3	-	-	FM	-	-	-	MJLF	-	-	-	SCB	5	AAA	Yes	TPBI	5	AAA	-	HANN	-	-	-	UMS	-	-	-	-	-	-	
ASIAN	5	-	Yes	FMT	-	-	-	MK	3	-	-	SCC	5	AAA	Yes	TPCS	4	A	Yes	HARN	5	A	Yes	UREKA	4	-	-	-	-	-	
ASMAR	5	BBB	-	FN	5	-	-	MNL	-	-	-	SCCC	5	AAA	Yes	TPPL	4	A	Yes	HEALTH	-	-	-	VOOM	4	-	-	-	-	Yes	
ASK	5	AA	Yes	FNS	3	-	-	MNT	-	-	-	SCG	5	AAA	Yes	TPPP	4	AA	Yes	HL	-	-	-	VL	3	-	-	-	-	-	
ASP	5	AA	Yes	FORTH	5	-	-	MNT2	-	-	-	SCGD	5	AA	Yes	TPOLY	3	-	-	HPT	5	-	-	VS	-	-	-	-	-	-	
ASW	5	AAA	Yes	FPT	5	AAA	Yes	MNRF	-	-	-	SCGP	5	AAA	Yes	TPP	-	-	-	HYDRO	-	-	-	WARRIX	4	-	-	-	-	-	
AURA	5	AA	-	FSX	5	-	-	MODERN	5	AA	Yes	SCI	4	-	-	TPRIME	-	-	-	IG	-	-	-	WELL	-	-	-	-	-	-	
AWC	5	AAA	Yes	FTE	3	-	-	MONO	5	-	Yes	SCM	5	-	Yes	TQM	5	A	Yes	I2	-	-	-	WINMED	5	-	-	-	-	-	
AXIASHI	-	-	-	FTI	5	-	-	MRF	5	AA	Yes	SCN	4	-	Yes	TR	-	-	-	IMH	3	-	-	WINNER	5	-	-	-	-	-	
AYUD	3	-	Yes	FTREIT	-	-	-	M-PAT	-	-	-	SCP	3	-	-	TRC	3*	-	-	IND	5	-	-	XO	4	AA	Yes	-	-	-	
B	5	-	Yes	FUTUREIT	-	-	-	MSC	5	AA	Yes	SDC	5	-	-	TRIN	-	-	-	IRCP	3	-	-	YGG	-	-	-	-	-	-	
B52	-	-	-	GABLE	5	A	-	MST	5	-	Yes	SE	5	BBB	-	TRU	3	A	Yes	ROYAL	-	-	-	YONG	-	-	-	-	-	-	
BA	4	A	-	GAHREIT	-	-	-	M-STOR	-	-	-	SEAFCO	5	A	-	TRUBB	5	AA	-	ITNS	3	-	-	YUASA	3	BBB	Yes	-	-	Yes	
BAFS	5	AA	Yes	GBX	3	-	Yes	MTC	5	AA	Yes	SEAOL	5	A	Yes	TRUE	5	-	Yes	ITTHI	5	AA	-	ZGA	4	-	-	-	-	-	
BAH	5	AAA	Yes	GBS	5	-	Yes	MTC	5	AA	Yes	SEIT	5	-	-	TSE	3	-	-	ITF	5	-	-	-	-	-	-	-	-	-	
BANPU	5	AAA	Yes	GEL	4	-	-	NAM	3	-	-	SELIC	5	AA	Yes	TSE	3	-	-	JAK	-	-	-	-	-	-	-	-	-	-	
BAREIT	-	-	-	GENCO	-	-	-	NATION	3	-	-	SENA	5	A	Yes	TSI	-	-	-	JPARK	4	-	-	-	-	-	-	-	-	-	
BAY	5	AAA	Yes	GFPT	5	AA	Yes	NC	4	-	-	SFLEX	5	AA	Yes	TSR	3*	-	-	JSP	4	-	-	-	-	-	-	-	-	-	
BBGI	5	AAA	Yes	GGC	5	-	Yes	NCAP	3	-	Yes	SGC	5	A	Yes	TSTE	5	-	-	JUBILE	4	-	-</								