

MARKET TALK

กลยุทธ์การลงทุน



เลือกหุ้นกำไร 2Q66 โต สอนตลาด

ตัวเลขผลประกอบการ 2Q66 ที่ประกาศออกมาแล้ว (ส่วนใหญ่ตามคาด) บวกกับหุ้นที่ฝ่ายวิจัยทำ Preview หน้าหนักประมาณ 56% ของ Market Cap พบว่ากำไรสุทธิงวด 2Q66 หดตัว 30.1% YoY และ 12.3% QoQ แต่อย่างไรก็ตาม เห็นว่ามีบาง กลุ่มอุตสาหกรรม และบางบริษัท สามารถแสดงผลประกอบการงวด 2Q66 ที่เติบโตสวนตลาดทั้ง YoY และ QoQ เช่น ท่องเที่ยว, ริมهماฯ, Media และ ICT เป็นต้น นอกจากนี้ยังมีหุ้นอีกประเภทหนึ่งที่น่าสนใจกล่าวคือ ผลประกอบการ 2Q66 ออกมาไม่ดี แต่ถูกตีความว่าผ่านจุดต่ำสุดไปแล้ว และเห็นสัญญาณฟื้นตัวชัดเจนใน 2Q66 เช่นกลุ่ม ค้าปลีก ปีโตรเคมี โรงพยาบาล Investment Theme ในช่วงนี้ จึงเน้นไปยังหุ้น 2 ลักษณะดังกล่าว ส่วนปัจจัยทางการเมืองยังต้องตามพัฒนาการของทางภาครัฐต่อไป

SET Index สามารถดีดตัวกลับขึ้นมาเหนือ 1520 จุดได้ ทำให้ภาพรวมทาง Technical ดูเป็นบวกขึ้น และทำให้บริเวณดังกล่าวเป็นแนวรับ แนวต้านกำหนดที่ 1545 จุด สำหรับหุ้น Top Pick วันนี้เลือก BJC, COM7 และ PTTGC

🕒 10 สิงหาคม 2566

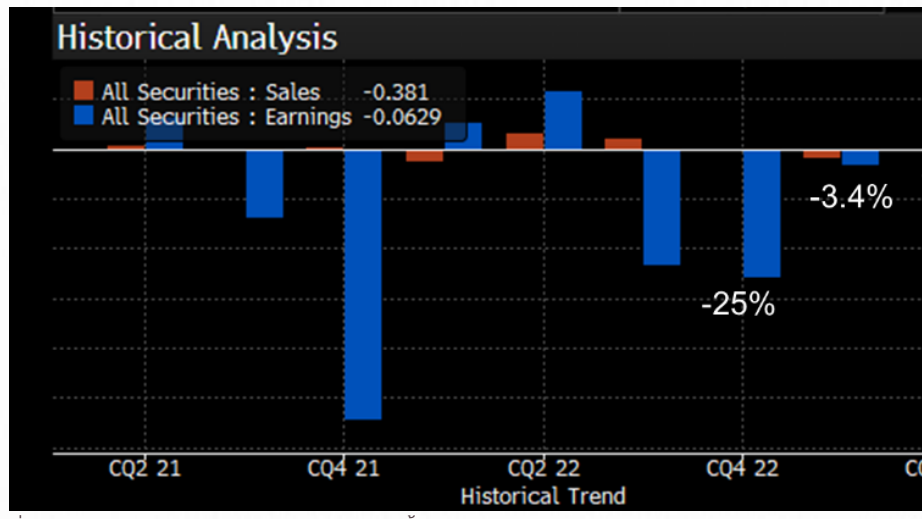
SUPPORT & RESISTANCE

แนวรับ	1,520 จุด
แนวต้าน	1,535 จุด

TOP PICKS

BJC	FV@B 42.00
COM7	FV@B 35.50
PTTGC	FV@B 44.00

กำไรงวด 2Q66 เบื้องต้นส่วนใหญ่แกร่งตามคาด



ที่มา: Bloomberg, สายงานวิจัย บล. เอเชีย พลัส (ข้อมูล ณ 9 ส.ค. 66)

RESEARCH DIVISION

- บริษัทหลักทรัพย์ เอเชีย พลัส
- เกตุศักดิ์ ทวีธีระธรรม
นักวิเคราะห์ปัจจัยพื้นฐานด้านตลาดทุน และทางเทคนิค
เลขทะเบียนนักวิเคราะห์: 004132
- ภาธร เตียรณปราโมทย์
นักวิเคราะห์ปัจจัยพื้นฐานด้านหลักทรัพย์
เลขทะเบียนนักวิเคราะห์: 075365
- ภวัต ภัทรภาพค์
นักวิเคราะห์ปัจจัยพื้นฐานด้านหลักทรัพย์
เลขทะเบียนนักวิเคราะห์: 117985
- สิริลักษณ์ พันธวงศ์
ผู้ช่วยนักวิเคราะห์

MARKET TALK

กลยุทธ์การลงทุน

เงินเฟ้อแผ่ว ดอกเบี้ยเข้าใกล้ช่วงตรึง

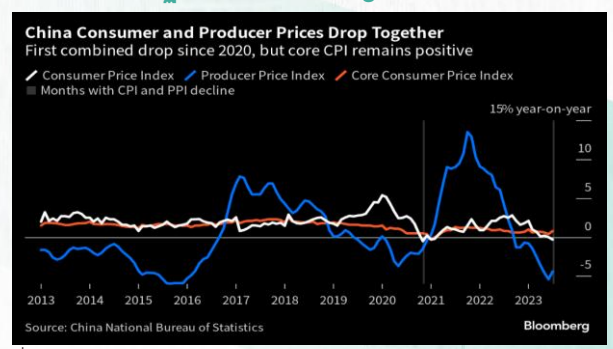
วานนี้สำนักงานสถิติจีน เผยตัวเลขเงินเฟ้อเดือน ก.ค. -0.3%YoY ซึ่งถือเป็นการปรับตัวลงครั้งแรกนับตั้งแต่เดือน ก.พ. 2564 ทำให้มีความเสี่ยงต่อการเผชิญภาวะเงินฝืดและมีแนวโน้มที่จะส่งผลกระทบต่อภาพรวมเศรษฐกิจ อย่างไรก็ตาม ทางภาคการเงินเชื่อว่าเงินเฟ้อจะหดตัวเพียงชั่วคราวเท่านั้น หลังฐาน CPI ปีก่อนอยู่ในระดับสูงบวกกับมาตรการกระตุ้นเศรษฐกิจที่รัฐบาลได้เพิ่มเติมเข้ามาช่วงปลายเดือน ก.ค. น่าจะช่วยให้ภาพฟื้นตัวขึ้น

การรายงานตัวเลขเศรษฐกิจของจีน

Time	Cur.	Imp.	Event	Actual	Forecast	Previous
Wednesday, August 9, 2023						
08:30	CNY	☆☆☆	CPI (MoM) (Jul)	0.2%	-0.1%	-0.2%
08:30	CNY	☆☆☆	CPI (YoY) (Jul)	-0.3%	-0.4%	0.0%
08:30	CNY	☆☆☆	PPI (YoY) (Jul)	-4.4%	-4.1%	-5.4%

ที่มา: Investing, สายงานวิจัย บล. เอเชีย พลัส

เศรษฐกิจจีนเสี่ยงเผชิญภาวะเงินฝืด



ที่มา: Bloomberg, สายงานวิจัย บล. เอเชีย พลัส

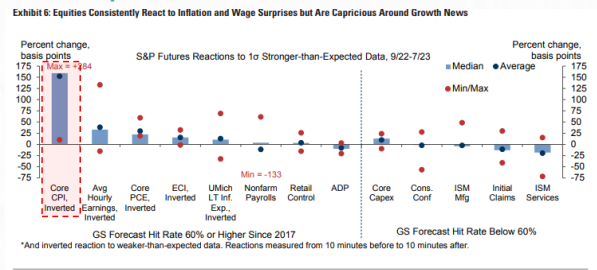
ส่วนในฝั่งสหรัฐฯ วันนี้ (10 ส.ค.) เวลา 19.30 น. รอติดตามการประกาศตัวเลขเงินเฟ้อเดือน ก.ค. โดย Consensus คาดว่า CPI จะอยู่ที่ +3.3%YoY ขณะที่ Core CPI จะอยู่ที่ 4.7%YoY ชะตักลงจากเดือนก่อนเล็กน้อย ทั้งนี้หากตัวเลขออกมาสูงกว่าคาดการณ์ (โดยเฉพาะ Core CPI ที่ต้องจับตามากเป็นพิเศษ) อาจทำให้ตลาดหุ้นต้องเผชิญกับความผันผวน

วันนี้รอติดตามตัวเลขเงินเฟ้อสหรัฐฯ ก.ค.

Time	Cur.	Imp.	Event	Actual	Forecast	Previous
Thursday, August 10, 2023						
19:30	USD	☆☆☆	Core CPI (YoY) (Jul)		4.7%	4.8%
19:30	USD	☆☆☆	Core CPI (MoM) (Jul)		0.2%	0.2%
19:30	USD	☆☆☆	Core CPI Index (Jul)		308.33	308.31
19:30	USD	☆☆☆	CPI (MoM) (Jul)		0.2%	0.2%
19:30	USD	☆☆☆	CPI (YoY) (Jul)		3.3%	3.0%

ที่มา: Investing, สายงานวิจัย บล. เอเชีย พลัส

ตลาดหุ้นสหรัฐฯอาจผันผวนหากเงินเฟ้อผิดคาด



ที่มา: Goldman Sachs, สายงานวิจัย บล. เอเชีย พลัส

ขณะที่บ้านเราล่าสุดผู้ว่าการ สปท. ส่งสัญญาณ “ตรึง” หรือ “คง” ดอกเบี้ย โดยได้เผยว่าการดำเนินนโยบายการเงินของไทยเดินทางมาถึงจุดเปลี่ยนจาก Smooth Takeoff มาเป็น Landing แล้ว พร้อมกับย้ำว่ายังไม่มีความจำเป็นเร่งขึ้นดอกเบี้ยเหมือนในช่วงที่ผ่านมา หรือปรับขึ้นดอกเบี้ยให้สูงกว่า Nature Rate อย่างไรก็ตาม

MARKET TALK

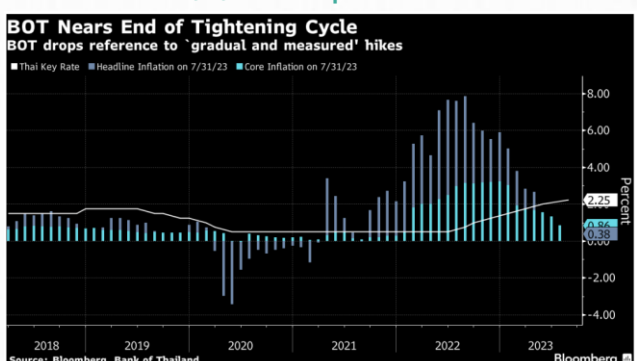
กลยุทธ์การลงทุน

ยังไม่ได้ถึงกับปิดประตูขึ้นดอกเบี้ย โดยจะให้น้ำหนักต่อการตัดสินใจกำหนดอัตราดอกเบี้ย จาก 3 ประเด็นหลัก ดังนี้

1. ต้องเอื้อให้เศรษฐกิจไทยสามารถเติบโตในระยะยาวอย่างมีศักยภาพ (GDP ที่ 3-4% ถือว่าเป็นระดับที่เหมาะสม)
2. ต้องดูแลเงินเฟ้อให้อยู่ในกรอบเป้าหมายที่ 1-3% ได้อย่างยั่งยืน
3. ดอกเบี้ยต้องไม่ปัญหาต่อความสมดุลของเศรษฐกิจ เช่น ไม่ก่อให้เกิดปัญหาหนี้ครัวเรือนไทย

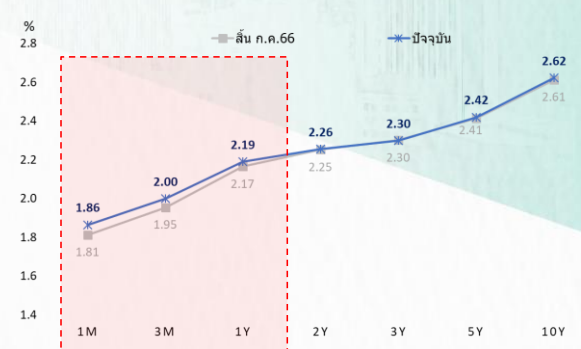
ขณะเดียวกันยังมองว่าภาวะเศรษฐกิจไทยในปัจจุบันอาจจะยังไม่เอื้อต่อการปรับลดดอกเบี้ย พร้อมเตรียมปรับประมาณการณ GDP ไทยลงรอบหน้า ต่ำกว่า 3.6% ลง เนื่องจากมีการชะลอตัวของเศรษฐกิจโลก จนกระทบต่อภาคการส่งออก ส่วนเงินเฟ้อ จะทยอยกลับเข้ากรอบเป้าหมายที่ 1-3%

สปท. ส่งสัญญาณใกล้จุดจบของดอกเบี้ยขาขึ้น



ที่มา: Bloomberg, สายงานวิจัย บล. เอเชีย พลัส

Bond Yield ระยะสั้นของไทย ค่อนข้างทรงตัว



ที่มา: Bloomberg, สายงานวิจัย บล. เอเชีย พลัส

สรุป เงินเฟ้อที่นิ่งขึ้น บวกกับยังมีความเสี่ยงที่เศรษฐกิจโลกจะเข้าสู่ภาวะชะลอตัว หนุนให้วัฏจักรดอกเบี้ยขาขึ้นในบ้านเราใกล้จบลง แนะนำหุ้นกลุ่ม High Dividend Yield ที่คาดว่าจะ Outperform อาทิ SC SIRI CPN ADVANC รวมถึงหุ้น PF&REIT รวมถึง Infrastructure Fund น่าจะเริ่มฟื้นขึ้นได้

ความคืบหน้าของพรรคร่วมรัฐบาล (PART 2) หนุน SET Outperform ในอนาคต

วันนี้พรรคเพื่อไทยจะแถลงข่าวจัดตั้งรัฐบาลร่วมกับพรรคชาติไทยพัฒนาอีก 10 เสียง ทำให้ขณะนี้ม็อบเสียงรวมกัน 238 เสียง ซึ่งต้องหาเสียงสนับสนุนจากสมาชิกสภาผู้แทนราษฎร ให้เกิน 250 เสียงขึ้นไป (รัฐบาลเสียงข้างมาก) และต้องมีเสียงสนับสนุนจากวุฒิสมาชิกอีกกว่า 100 เสียง จึงจะสามารถจัดตั้งรัฐบาลที่มีเสถียรภาพได้ ซึ่งต้อง

MARKET TALK

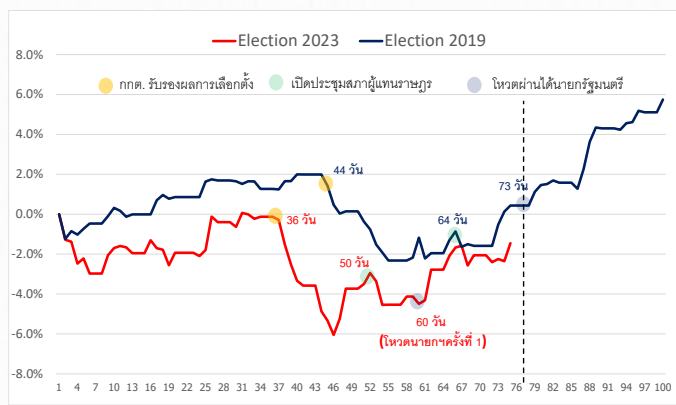
กลยุทธ์การลงทุน

ติดตามว่าการจัดตั้งรัฐบาลครั้งนี้จะมีพรรคใดเข้าร่วมเพิ่มเติมอีกหรือไม่ ซึ่งฝ่ายวิจัยฯ ได้ทำทางเลือกที่เป็นไปได้ในการจัดตั้งรัฐบาลไว้ในบทวิเคราะห์ Market Talk วานนี้

ขณะที่ประเด็นที่น่าติดตาม คือ การวินิจฉัยของศาลรัฐธรรมนูญว่าจะพิจารณารับหรือไม่รับ คำร้องของผู้ตรวจการแผ่นดินที่เสนอให้วินิจฉัย การใช้ข้อบังคับการประชุมที่ 41 ของรัฐสภา ในการโหวตเลือกนายกฯ โดยศาลฯ นัดประชุม 16 ส.ค.66 หากไม่มีคำสั่งห้ามใดๆ หรือ ไม่รับไว้พิจารณา ก็จะทำให้กระบวนการโหวตเลือกนายกรัฐมนตรีเดินหน้าไปด้วยดี โดยคาดวันโหวตนายกฯ รอบ 3 ไม่เกิน ส.ค.66 แต่หากทางตรงข้าม ก็จะเกิดสัญญาณการทางการเมืองได้

อย่างไรก็ตามฝ่ายวิจัยฯ คาดว่า หลังประเด็นการโหวตนายกฯ สิ้นสุดลง SET Index มีโอกาสปรับตัวขึ้นแรง เฉกเช่นเดียวกับการเลือกตั้งในปี 2019 นับจาก กกต.รับรองผลการเลือกตั้ง (วงกลมสีส้ม) SET Index จะเกิดการปรับฐานจากความไม่แน่นอนของการตั้งรัฐบาล จากนั้นเมื่อเข้าสู่ช่วงเปิดประชุมสภา (วงกลมสีเขียว) SET Index จะแกว่งออกข้างและค่อยๆ ปรับขึ้นเมื่อเข้าใกล้ช่วงโหวตเลือกนายกฯ (วงกลมสีม่วง) ซึ่งในรอบปี 2019 หลังจากได้นายกฯ SET Index กระชากแรง 5.5% ในรอบ 1 เดือน ขณะที่ในปี 2023 แม้การโหวตนายกฯ รอบ 3 จะยังไม่รู้วันนัดหมายที่แน่ชัด แต่เป็นที่สังเกตว่าหลังจากนั้น SET Index จะปรับขึ้นได้ต่อเนื่อง ซึ่งฝ่ายวิจัยฯ เชื่อว่าการโหวตเลือกนายกฯ รอบที่ 3 จะมีความคืบหน้าและรู้ผลลัพท์ไม่น่าเกินช่วงต้น ก.ย.66 มองเป็นแรงหนุนสำคัญต่อ SET Index ในระยะถัดไป

SET INDEX แสดงวงจรซ้ำการเลือกตั้งในประเทศ ปี 2019 V.S. 2023



ที่มา: SET, สายงานวิจัย บล. เอเชีย พลัส (ข้อมูล 1 – 8 ส.ค. 66)

สรุป ฝ่ายวิจัยฯ ประเมินภาพการเมืองมีสัญญาณที่ดีขึ้น แต่มีความผันผวนอยู่บ้าง จากที่ศาลรัฐธรรมนูญจะพิจารณาร้องปมเสนอชื่อ “พิธา” ช้า ผิดญัตติหรือไม่ อย่างไรก็ตามจากสถิติการเลือกตั้งปี 2019 บ่งชี้ว่าหลังการโหวตเลือกนายกฯ สำเร็จ SET Index ปรับตัวขึ้น 5.5% ใน 1 เดือนถัดมา ดังนั้นช่วงเวลาดังกล่าวถือเป็นโอกาสสะสม SET Index โดยวันนั้นมองกรอบการเคลื่อนไหวของ SET Index 1520-1545 จุด

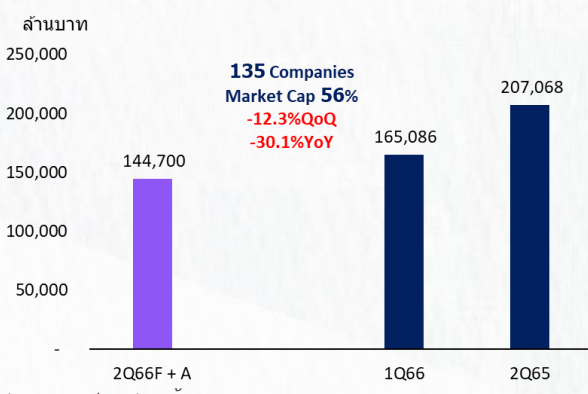
MARKET TALK

กลยุทธ์การลงทุน

หาหุ้นน่าสะสม ในช่วงเปลี่ยนผ่านฤดูกาลประกาศงบ 2Q66

ฝ่ายวิจัยฯ ทำการรวบรวมกำไรงวด 2Q66 ทั้งที่ประกาศและทำ Earning Preview 135 บริษัท พบว่า มีกำไรงวด 2Q66 1.44 แสนล้านบาท (ลดลง -12%QoQ และลดลง -30%YoY) ถือเป็นปัจจัยกดดันตลาดฯ ในช่วงนี้

กำไรงวด 2Q66 ที่ประกาศแล้ว + Preview



ที่มา: SET, สายงานวิจัย บล. เอเชีย พลัส (ข้อมูล ณ 9 ส.ค. 66)

แต่ยังมีพอมมี Sector ที่กำไรเติบโตทั้ง QoQ และ YoY ส่วนทางภาพรวมตลาดที่ลดลง อาทิ กลุ่ม HOME, INSUR, TOURISM, CONS, MEDIA, BANK, ICT, ETRON จะสังเกตได้ว่าให้ผลตอบแทนที่ Outperform ตลาดเช่นกัน

กำไรงวด 2Q66 ที่ประกาศแล้ว + Preview

Stock	2Q66F + A	%QoQ	%YoY	Market Cap (M.Baht)	Return
HOME	113	237%	turnaround	6,500	-2.3%
INSUR	125	185%	468%	3,772	0.4%
TOURISM	3,457	turnaround	349%	217,001	0.9%
CONS	587	26%	130%	43,830	8.0%
MEDIA	577	59%	81%	52,597	2.7%
BANK	61,637	2%	17%	1,846,079	3.8%
ICT	10,539	11%	13%	932,705	1.8%
ETRON	5,129	27%	5%	1,463,011	9.6%

ที่มา: SET, สายงานวิจัย บล. เอเชีย พลัส (ข้อมูล ณ 9 ส.ค. 66)

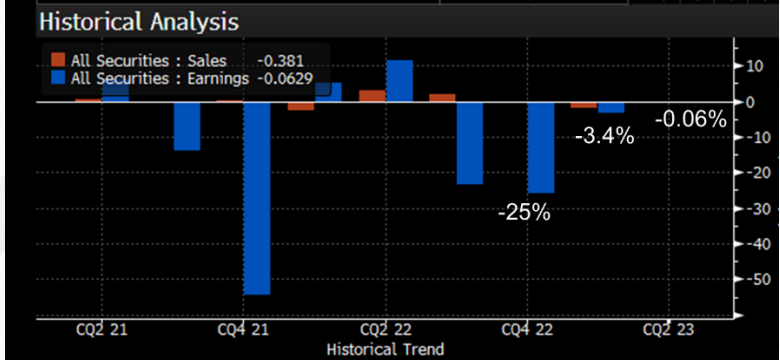
หมายเหตุ : จำนวนผลตอบแทนตั้งแต่ 12 ก.ค. - ปัจจุบัน (ช่วงรายงานงบ 2Q66)

ในอีกมุมจะสังเกตได้ว่า กำไรงวด 2Q66 ส่วนใหญ่จะเป็นไปตามตลาดคาด (In-line) โดยต่ำกว่าที่ตลาดคาดเพียง -0.06% ถือว่าดีกว่ากำไรงวด 1Q66 ที่ต่ำกว่า -3.4% และงวด 4Q65 ที่ต่ำกว่าถึง -25% ส่งผลให้ตลาดหุ้นไทยอาจไม่ได้ผันผวนแรงเหมือนช่วงที่มีการรายงานงบในช่วงที่ผ่านมา

กำไรงวด 2Q66 เบื้องต้นส่วนใหญ่แกว่งตามคาด

MARKET TALK

กลยุทธ์การลงทุน



ที่มา: Bloomberg, สายงานวิจัย บ. เอเชีย พลัส (ข้อมูล ณ 9 ส.ค. 66)

โดยหุ้นที่ทำไร้ออกมาดีกว่าตลาดคาด ส่วนใหญ่จะขยับขึ้นได้ดี ต่างกับหุ้นที่ทำไร้ออกมาแย่กว่าคาด ส่วนใหญ่ย่อตัวลง ยกเว้นหุ้นทำไรผ่านจุด Bottom Out รับอานิสงส์ขึ้นมาได้ดี อาทิ SPRC DOHOME COM7 เป็นต้น

หุ้นใหญ่ที่ทำไร 2Q66 สูงและต่ำกว่าคาด เกิน +/- 5%

Stock	Date	2Q66A	2Q66F	Surprise	Return	Market Cap
THCOM	08/08/2023	457	47	871.5%	3.1%	14,688
GGC	07/08/2023	21	11	93.1%	-0.9%	11,875
SCC	26/07/2023	8,082	5,175	56.2%	0.0%	381,600
QH	08/08/2023	669	539	24.2%	0.9%	24,429
DELTA	27/07/2023	4,668	3,772	23.8%	-1.4%	1,347,172
BCPG	08/08/2023	201	164	22.6%	3.7%	28,362
BBL	20/07/2023	11,294	10,166	11.1%	5.5%	330,230
TTB	19/07/2023	4,566	4,138	10.3%	4.9%	165,640
SCB	21/07/2023	11,868	10,877	9.1%	1.8%	378,800
PTTEP	31/07/2023	21,036	19,305	9.0%	2.2%	647,108
PSL	04/08/2023	273	254	7.8%	-2.8%	13,410
SCCC	08/08/2023	656	612	7.2%	1.1%	41,273
MTC	08/08/2023	1,200	1,124	6.7%	10.3%	79,500
SPALI	08/08/2023	1,701	1,594	6.7%	2.5%	40,819

Stock	Date	2Q66A	2Q66F	Surprise	Return	Market Cap
TRUE	27/07/2023	(2,320)	(518)	-347.8%	-5.6%	234,954
SPRC	08/08/2023	(2,105)	(1,342)	-56.8%	5.6%	40,541
KEX	08/08/2023	(1,022)	(703)	-45.3%	-7.6%	13,853
DOHOME	08/08/2023	39	59	-33.5%	7.9%	31,818
KKP	21/07/2023	1,408	1,851	-23.9%	-7.0%	47,630
GLOBAL	27/07/2023	703	810	-13.1%	0.0%	82,530
COM7	08/08/2023	704	759	-7.2%	3.7%	67,800
DCC	08/08/2023	278	299	-7.0%	-1.0%	18,251

ที่มา: Bloomberg, สายงานวิจัย บ. เอเชีย พลัส (ข้อมูล ณ 9 ส.ค. 66)

หมายเหตุ : จำนวนผลตอบแทนหลังวันประกาศงบ - ปัจจุบัน

ดังนั้นฝ่ายวิจัยฯ ประเมินว่า ในช่วงฤดูกาลรายงานงบ 2Q66 ทำไรมีโอกาสลดลงทั้ง QoQ และ YoY แต่ตลาดหุ้นไทยอาจจะไม่ได้ผันผวนเหมือนกับช่วงรายงานงบในไตรมาสก่อน

MARKET TALK

กลยุทธ์การลงทุน

มาส์ที่ผ่านๆ มา เพราะ ส่วนใหญ่บที่ประกาศจะออกมาเป็นไปตามตลาดคาด และไม่ได้ต่ำกว่าคาดเยอะเหมือนในอดีต

กลยุทธ์หากกลุ่มหุ้นนำสะสม ในช่วงเปลี่ยนผ่านฤดูกาลประกาศงบ 2Q66

1. กลุ่มกำไรงวด 2Q66 เติบโตเด่นสวนภาพรวมตลาด แนะนำกลุ่ม BANK (KBANK, SCB), ICT (ADVANC), TORISM (MINT), CONS (STEC CK), MEDIA (PLANB), ETRON (KCE)
2. กลุ่มหุ้น คาดหวัง (Bottom Out) โดยกำไรงวด 3Q66 มีโอกาสเติบโตต่อ แนะนำ กลุ่ม COMM (COM7, BJC, DOHOME), PETRO&REFIN (PTTGC, SPEC, TOP), HEALTH (BCH CHG), TORISM (ERW, CENTEL), CONS (STEC, CK), MEDIA (PLANB), ETRON (HANA, KCE)

ANTI-CORRUPTION PROGRESS INDICATOR

คำอธิบายผลการประเมินแต่ละระดับ

ระดับที่ 1 มีนโยบาย (Committed)

มีคำมั่นหรือมติคณะกรรมการในเรื่องการดำเนินธุรกิจที่จะไม่มีส่วนเกี่ยวข้องกับการทุจริตและการดูแลให้บริษัทปฏิบัติตามกฎหมายที่เกี่ยวข้อง

ระดับที่ 2 ประกาศเจตนารมณ์ (Declared)

มีการประกาศเจตนารมณ์เข้าเป็นแนวร่วมปฏิบัติของภาคเอกชนไทยในการต่อต้านการทุจริต (CAC) หรือโครงการต่อต้านทุจริตที่กำหนดให้องค์กรต้องมีกระบวนการในตนเองเดียวกัน

ระดับที่ 3 มีมาตรการป้องกัน (Established)

มีมาตรการป้องกัน การประเมินความเสี่ยง การสื่อสารและฝึกอบรมแก่พนักงาน รวมทั้งการดูแลให้มีการดำเนินการและการทบทวนความเหมาะสมของมาตรการอย่างสม่ำเสมอ

ระดับที่ 4 ได้รับการรับรอง (Certified)

มีการสอบทานจากคณะกรรมการตรวจสอบหรือผู้สอบบัญชีที่สำนักงาน ก.ส.ต. ให้ความเห็นชอบ และได้รับการรับรองหรือผ่านการตรวจสอบเพื่อให้ความเชื่อมั่นอย่างเป็นทางการจากหน่วยงานภายนอก (เช่น CAC)

ระดับที่ 5 ขยายผลสู่ผู้ที่เกี่ยวข้อง (Extended)

มีการขยายผลการดำเนินนโยบายต่อต้านการทุจริตสู่ผู้ที่เกี่ยวข้องในห่วงโซ่อุปทาน และการเปิดเผยข้อมูลเกี่ยวกับกรณีทุจริตที่เกิดขึ้น

เปิดเผยบ้างแต่ไม่เน้นนโยบายที่ชัดเจน

ไม่เปิดเผยหรือไม่เน้นนโยบาย

CG SCORE: การจัดอันดับบรรษัทภิบาล

คำอธิบายผลการประเมินแต่ละระดับ

ระดับคะแนน 5 (90-100) : ดีเลิศ 

ระดับคะแนน 4 (80-89) : ดีมาก 

ระดับคะแนน 3 (70-79) : ดี 

NR. : ไม่ปรากฏชื่อในรายงาน CGR

"Disclaimer: การเปิดเผย (ก) ผลสำรวจในเรื่องการกำกับดูแลกิจการ (Corporate Governance Report) ที่จัดทำโดยสมาคมส่งเสริมสถาบันกรรมการบริษัทไทย (IOD) และ (ข) ผลการประเมินดัชนีชี้วัดความคืบหน้าการป้องกันการมีส่วนเกี่ยวข้องกับการทุจริตคอร์รัปชัน (Anti-Corruption Progress Indicators) ที่จัดทำโดยสถาบันที่เกี่ยวข้อง ซึ่งมีการเปิดเผยโดยสำนักงานคณะกรรมการกำกับหลักทรัพย์และตลาดหลักทรัพย์นี้ เป็นการสำรวจและประเมินโดยสมาคมหรือสถาบันที่เกี่ยวข้องจากข้อมูลที่ได้รับจากบริษัทจดทะเบียนตามที่บริษัทจดทะเบียนได้ระบุใน (ก) แบบแสดงข้อมูลตามหลักเกณฑ์ Corporate Governance Report of Thai Listed Companies (CGR) ประจำปี และ (ข) แบบแสดงข้อมูลเพื่อการประเมิน Anti-Corruption ซึ่งได้อ้างอิงข้อมูลมาจากแบบแสดงรายการข้อมูลประจำปี (แบบ 56-1) รายงานประจำปี (แบบ 56-2) หรือในเอกสารและหรือรายงานอื่นที่เกี่ยวข้องของบริษัทจดทะเบียนนั้น แล้วแต่กรณี โดยเป็นการสำรวจและประเมินจากข้อมูลของบริษัทจดทะเบียนที่มีการเปิดเผยต่อสาธารณะ และเป็นข้อมูลที่ผู้ลงทุนทั่วไปสามารถเข้าถึงได้ และเป็นการดำเนินการตามนโยบายของสำนักงานคณะกรรมการกำกับหลักทรัพย์และตลาดหลักทรัพย์

ทั้งนี้ ผลการสำรวจหรือผลการประเมินดังกล่าวเป็นการนำเสนอในมุมมองของ IOD หรือสถาบันที่เกี่ยวข้องซึ่งเป็นบุคคลภายนอก โดยมีได้เป็นการประเมินการปฏิบัติของบริษัทจดทะเบียนในตลาดหลักทรัพย์แห่งประเทศไทย และมีได้ใช้ข้อมูลภายในเพื่อการประเมินแต่อย่างใด

เนื่องจากผลสำรวจหรือผลการประเมินดังกล่าวเป็นเพียงผลสำรวจหรือผลการประเมิน ณ วันที่ปรากฏในผลสำรวจหรือผลการประเมินเท่านั้น ดังนั้น ผลสำรวจหรือผลการประเมินจึงอาจเปลี่ยนแปลงได้ภายหลังวันดังกล่าว หรือเมื่อข้อมูลที่เกี่ยวข้องมีการเปลี่ยนแปลง ทั้งนี้ บริษัทหลักทรัพย์ [ฯ] มิได้ยืนยัน ตรวจสอบ หรือรับรองความถูกต้องครบถ้วนของผลสำรวจหรือผลการประเมินดังกล่าวแต่อย่างใด"

CG SCORE: การจัดอันดับบริษัทกบิล



AAV	AUCT	BRR	CPF	EPG	HANA	KCE	MC	NWR	PPS	RS	SEAOL	SST	THANI	TQM	U
ADVANC	AWC	BTS	CPI	ETC	HARN	KKP	MCOT	NYT	PR9	S	SE-ED	STA	THCOM	TRC	UAC
AF	AYUD	BTW	CPN	FPI	HMPRO	KSL	METCO	OISHI	PREB	S & J	SELIC	STEC	THG	TRU	UBIS
AH	BAFS	BWG	CRC	FPT	ICC	KTB	MFEC	OR	PRG	SAAM	SENA	STI	THIP	TRUE	UV
AIRA	BANPU	CENTEL	CFRESH	DDD	GBX	ICH	KTC	MINT	ORI	SABINA	SHR	SUN	THRE	TSC	VGI
AKP	BAY	CFRESH	DDD	GBX	III	LALIN	MANO	OSP	PROUD	SAMART	SIRI	SUSCO	THREL	TSR	VIH
AKR	BBL	CHEWA	DELTA	GC	ILINK	LANNA	MOONG	OTO	PSH	SAMTEL	SIS	SUTHA	TIP	TSTE	WAC
ALT	BCP	CHO	DEMCO	GCAP	ILM	LH	MSC	PAP	PSL	SAT	SITHAI	SVI	TIPCO	TSTH	WAV
AMA	BCPG	CIMBT	DRT	GFPT	INTUCH	LHFG	MTC	PCSGH	PTG	SC	SMK	SYMC	TISCO	TTA	WHA
AMATA	BDM	CK	DTAC	GGC	IP	LIT	MVP	PDG	PTT	SCB	SMPC	SYNTEC	TK	TTB	WHA
AMATAV	BEM	CKP	DUSIT	GLAND	IRPC	LPN	NCL	PDJ	PTTEP	SCC	SNC	TACC	TKT	TTCL	WICI
ANAN	BGC	CM	EA	GLOBAL	ITEL	MACO	NEP	PG	PTTGC	SCCC	SONIC	TASCO	TMT	TTW	WIN
AOT	BGRIM	CNT	EASTW	GPI	IVL	MAJOR	NER	PHOL	PYLON	SCG	SPALI	TCAP	TNDT	TU	ZEN
AP	BIZ	COM7	ECF	GPSC	SENAJ	MAKRO	NKI	PLANB	Q-CON	SCGP	SPI	TEAMG	TNITY	TVD	
ARIP	BKI	COMAN	ECL	GRAMMY	JWD	MALEE	NOBLE	PLANET	QH	SCM	SPRC	TFMAMA	TOA	TVI	
ARROW	BOL	COTTO	EE	GULF	K	MBK	NSI	PLAT	QTC	SDC	SPVI	TGH	TOP	TVO	
ASP	BPP	CPALL	EGCO	GUNKUL	KBANK	MST	NVD	PORT	RATCH	SEAFCO	SSSC	THANA	TPBI	TWPC	



2S	APCS	BEYOND	CMC	ESSO	HYDRO	JMT	LOXLEY	NCAP	PPP	SA	SKE	STANLY	TITLE	TSE	WP
7UP	APURE	BFIT	COLOR	ESTAR	ICN	KBS	LRH	NCH	PPPM	SAK	SKN	STGT	TKN	TVT	XO
ABICO	AQUA	BJC	CPL	ETE	IFS	KCAR	LST	NETBAY	PRIME	SALEE	SKR	STOWER	TKS	TWP	XPG
ABM	ASAP	BJCHI	CPW	FE	IMH	KEX	M	NEX	PRIN	SAMCO	SKY	STPI	TM	UEC	YUAS.
ACE	ASEFA	BLA	CRD	FN	IND	KGI	MATCH	NINE	PRINC	SANKO	SLP	SUC	TMC	UMI	
ACG	ASIA	BR	CSC	FNS	INET	KIAT	MBAX	NRF	PSTC	SAPPE	SMIT	SWC	TMD	UOBKH	
ADB	ASIAN	BROOK	CSP	FORTH	INSET	KISS	MEGA	NTV	PT	SAWAD	SMT	SYNEX	TMI	UP	
AEONTS	ASIMAR	CBG	CWT	FSS	INSURE	KOOL	META	OCC	QLT	SCI	SNP	T	TMILL	UPF	
AGE	ASK	CEN	DOCC	FTE	IRC	KTIS	MFC	OGC	RBF	SCN	SO	TAE	TNL	UPOIC	
AHC	ASN	CGH	DCON	FVC	IRCP	KUMWEL	MGT	PATO	RCL	SCP	SORKON	TAKUNI	TNP	UTP	
AIT	ATP30	CHARAN	DHOUSE	GEL	IT	KUN	MICRO	PB	RICHY	SE	SPA	PTECH	TOG	VCOM	
ALL	B	CHAYO	DOD	GENCO	ITD	KWC	MILL	PICO	RML	SFLEX	SPC	TCC	TPA	VL	
ALLA	BA	CHG	DOHOME	GUS	J	KWM	MITSIB	PIMO	ROUNA	SFP	SPCG	TCMC	TPAC	VNT	
ALUCON	BAM	CHOTI	DV8	GYT	JAS	L&E	MK	PJW	RPC	SFT	SR	TEAM	TPCS	VPO	
AMANA	BC	CHOW	EASON	HEMP	JCK	LDC	MODERN	PL	RT	SGF	SRICHA	TFG	TPS	VRANDA	
AMARIN	BCH	CI	EFORL	HPT	JCKH	LEO	MTI	PM	RWI	SIAM	SSC	TFI	TRIFN	WGE	
APCO	BEC	CIG	ERW	HTC	JMART	LHK	NBC	PMTA	S11	SINGER	SSF	TIGER	TRT	WIK	



A	AU	BSBM	CMO	F&D	IHL	KCM	MCS	NOVA	PRAKIT	SABUY	SPACK	TCCC	TPOLY	VIBHA	
AI	B52	BSM	CMR	FMT	IIG	KK	MDX	NPK	PRAPAT	SF	SPG	THMUI	TOR	W	
AIE	BEAUTY	BINC	CPT	GIFT	INGRS	KKC	MJD	NUSA	PRECHA	SGP	SO	TNH	TTI	WIN	
AJ	BGT	BYD	CRANE	GLOCON	INOX	KWI	MORE	ALPHAX	PTL	SST	SSP	TNR	TYCN	WORK	
AMC	BH	CAZ	CSR	GREEN	JAK	KYE	MUD	PAF	RCI	SIMAT	STARK	TOPP	UKEM	WPH	
APP	BIG	CCP	D	GSC	JR	LEE	NC	PF	RJH	SIB	STC	TPCH	UMS	YGG	
AQ	BLAND	CCD	EKH	GTB	JTS	LPH	NDR	PK	RP	SK	SUPER	TPPL	UNIQ	ZIGA	
ARN	BM	CITY	EMC	TECH	JUBILE	MATI	NFC	PLE	RPH	SMART	SVOA	TPIPP	UFA		
AS	BROCK	CMAN	EP	HUMAN	KASET	M-CHAI	NNCL	PPM	RSP	SOLAR	TC	TPAS	UREKA		

Anti-corruption Progress Indicator ปี 2 กลุ่ม

ได้รับการรับรอง

2S	B	BWG	DELTA	FSS	IFEC	KTB	MFEC	OGC	PREB	SAAM	SMK	SYNTEC	TKT	TTCL	WICE
ADVANC	BAFS	CEN	DEMCO	FTE	IFS	KTC	MINT	ORI	PRG	SABINA	SMPC	TAE	TMK	TU	WIK
AF	BAM	CENTEL	DIMET	GBX	ILINK	KWC	MONO	PAP	PRINC	SAPPE	SNC	TAKUNI	TMILL	TVD	XO
AI	BANPU	CFRESH	DRT	GC	INET	KWI	MOONG	PATO	PRM	SAT	SNP	TAKUNI	TMT	TVI	ZEN
AIE	BAY	CGH	DTAC	GCAP	INSURE	L&E	MSC	PB	PROS	SC	SORKON	PTECH	TNITY	TVO	
AIRA	BBL	CHEWA	DUSIT	GEL	INTUCH	LANNA	MST	PCSGH	PSH	SCB	SPACK	TCAP	TNL	TWPC	
AKP	BCH	CHOTI	EA	GFPT	IRC	LH	MTC	PDG	PSL	SCC	SPALI	TCMC	TNP	U	
AMA	BCP	CHOW	EASTW	GGC	IRPC	LHFG	MTI	PDJ	PSTC	SCCC	SPC	TFG	TNR	UBE	
AMANA	BCPG	CIG	ECL	GUS	ITEL	LHK	NBC	PE	PT	SCG	SPI	TFI	TOG	UBIS	
AMATA	BEYOND	CIMBT	EGCO	GPI	IVL	LPN	NEP	PG	PTG	SCN	SPRC	TFMAMA	TOP	UEC	
AMATAV	BGC	CM	EP	GPSC	JKN	LRH	NINE	PHOL	PTT	SEAOL	SRICHA	TGH	TOPP	UKEM	
AP	BGRIM	CMC	EPG	GSTEEL	K	M	NKI	PK	PTTEP	SE-ED	SSF	THANI	TPA	UOBKH	
APCS	BJCHI	COM7	ERW	GUNKUL	KASET	MAKRO	NATION	PL	PTTGC	SELIC	SSP	THCOM	TPP	UPF	
AQUA	BKI	COTTO	ESTAR	HANA	KBANK	MALEE	NNCL	PLANB	Q-CON	SENA	SSSC	THIP	TRU	UV	
ARROW	BLA	CPALL	ETE	HARN	KBS	MBAX	NOBLE	PLANET	QH	SGP	SST	THRE	TRUE	VGI	
ASIAN	BPP	CPF	FE	HEMP	KCAR	MBK	NOK	PLAT	QLT	SINGER	STA	THREL	TSC	VIH	
ASK	BROOK	CPI	FNS	HMPRO	KCE	MC	NSI	PM	QTC	SIRI	STOWER	TIDLOR	TSTE	VNT	
ASP	BRR	CPN	FPI	HTC	KGI	MCOT	NWR	PPP	RATCH	SITHAI	SUSCO	TIPCO	TSTH	WACOAL	
AWC	BSBM	CSC	FPT	ICC	KKP	META	OCC	PPPM	RML	SKR	SVI	TISCO	TTA	WHA	
AYUD	BTS	DCC	FSMART	ICHI	KSL	MFC	ALPHAX	PPS	S & J	SMT	SYMC	TKS	TTB	WHAUP	

ประกาศเจตนา

7UP	APCO	CHG	CRC	ECF	GULF	JMART	KUMWEL	MILL	NUSA	SAK	SSS	TQM	WIN		
ABICO	AS	CPL	DDD	EKH	III	JMT	LDC	NCL	PIMO	SCGP	STECH	TSI	YUASA		
AJ	BEC	CPR	DHOUSE	ETC	INOX	JR	MAJOR	NOVA	PR9	SCM	STGT	VCOM	ZIGA		
ALT	BKD	CPW	DOHOME	EVER	J	KEX	MATCH	NRF	RS	SIS	SUPER	VIBHA			