

# WORLD OF TECHNICAL

## กลยุทธ์ลงทุนทางเทคนิค



🕒 9 กันยายน 2567

### SET INDEX



แนวรับ: 1414-1420 จุด

แนวต้าน: 1435-1440 จุด

#### ประเด็นวิเคราะห์:

- 6 ก.ย. นักลงทุนต่างชาติซื้อสุทธิเป็นวันที่สอง +10,757 ลบ. ร่วมกับพอร์ตโบรกเกอร์ +715 ลบ. ขณะที่สถาบันขายสุทธิ -270 ลบ. และรายย่อยขายสุทธิ -11,201 ลบ. รอบเช้านี้ค่าเงินบาทอ่อนค่าจากระดับแข็งค่ามากสุดในรอบ 1 ปี 4 เดือนที่ 33.34 บาท อาจมีสลับอ่อนชั่วคราววางกรอบ 34-34.20 บาท
- วันนี้คาดกรอบ SET INDEX 1414-1435 จุด การคลายตัวราย ชม. เกิดได้บ้าง หลังขึ้นแรง 4 วัน 74 จุด โดยมีแนวรับแรกเส้นค่าเฉลี่ย 75 สัปดาห์ 1420 จุดรองรับ และแนวรับหลัก 1414 จุด การไปต่อในภาพระยะสั้นจำกัด 1435-1440 จุด เนื่องจากแนวดังกล่าวจะเข้าสู่ระยะ Super Overbought และการขึ้นต่อวันนี้แตะ 1410 จุดและเกินกว่าจะเป็นการเข้าสู่ระยะ Super Overbought แต่จะเป็นแค่คลายตัวเพื่อไปต่อ เพราะภาพรายสัปดาห์ตั้งฐานฟื้นจากขา c และผ่าน Downtrend 1400 จุด มีเป้าหมายรายเดือนระดับที่สาม 1450-1490 จุด

#### สรุป:

- เก็งกำไรปล่อย Let profit run หรือกรณีจะปิดความเสี่ยงจากรอบขึ้นแรง ให้ดูตามแนวต้านขายเป็นระยะ **เว้นหลุด 1380 จุดเสีย**

### Top 5 Most Active Value (BLOCK TRADE)

Stock	Support	Resistance	Recommend
1 BBL	146.50	157.00	แท่งเทียน Bullish Breakout ส่งสัญญาณเปิด Upside ไปที่ 157.00 บาท
2 CPALL	62.00	66.25	Breakout กรอบบน Sideways คาดเปลี่ยนแนวโน้มเป็นขาขึ้น
3 KBANK	142.50	151.00	แนวโน้มขาขึ้น หากย่อไม่หลุดแนวรับ 142.50 บาท มีโอกาสรีบาวด์
4 SCB	111.00	116.00	Bullish Breakout พร้อม RSI เข้าเขต Bullish ส่งสัญญาณขยับขึ้นต่อ
5 KTB	19.70	20.50	ปรับขึ้นทดสอบ High 20.50 บาท หากผ่านมีโอกาสทดสอบ 21.10 บาท

ที่มา: สายงานวิจัย บล. เอเชีย พลัส

ข้อมูลในเอกสารฉบับนี้ รวบรวมมาจากแหล่งข้อมูลที่เชื่อถือได้ อย่างไรก็ดี บริษัทหลักทรัพย์ เอเชีย พลัส จำกัด ไม่สามารถที่จะยืนยันหรือรับรองความถูกต้องของข้อมูลเหล่านี้ได้  
 ไม่ว่าประการใดๆ บทวิเคราะห์ในเอกสารนี้ จัดทำขึ้นโดยอ้างอิงหลักเกณฑ์ทางวิชาการเกี่ยวกับหลักการวิเคราะห์ และมิได้เป็นการชี้นำ หรือเสนอแนะให้ซื้อหรือขายหลักทรัพย์ใดๆ  
 การตัดสินใจซื้อหรือขายหลักทรัพย์ใดๆ ของผู้อ่าน ไม่ว่าจะเกิดจากการอ่านบทความในเอกสารนี้หรือไม่ก็ตาม ล้วนเป็นผลจากการใช้วิจารณญาณของผู้อ่าน โดยไม่มีส่วน  
 เกี่ยวข้องหรือพัวพันใดๆ กับ บริษัทหลักทรัพย์ เอเชีย พลัส จำกัด ไม่ว่ากรณีใด

# WORLD OF TECHNICAL

## กลยุทธ์ลงทุนทางเทคนิค



### BGRIM

#### TECHNICAL SIGNAL: ซื้อ



แนวรับ: 22.50 บาท

แนวต้าน: 25.25 บาท

#### ประเด็นวิเคราะห์:

- BGRIM รอบหลีกคาคผ่านแนวโน้มขาลง ยืนยันรอบด้วยจังหวะขึ้นทดสอบกรอบบน Triple Bottoms โซน 23.60 บาท หากผ่านแนว Follow Buy คาดหวังรอบการเปลี่ยนแนวโน้ม มีโอกาสปรับขึ้นทดสอบเส้น EMA 200 วันที่ 25.25 บาท
- RSI มากกว่า 50 มุ่งชี้การเข้าสู่เขต Bullish Zone สนับสนุน Price Action

#### คำแนะนำ:

- BGRIM Follow Buy ที่ 23.60 บาท เป้าทำกำไร 25.25 บาท Cut Loss เมื่อแตะที่ 22.90 บาท

### SNNP

#### TECHNICAL SIGNAL: ซื้อ



แนวรับ: 13.30 บาท

แนวต้าน: 14.30 บาท

#### ประเด็นวิเคราะห์:

- SNNP รอบหลีกส่งสัญญาณบวกรจากจังหวะ Breakout กรอบบน Inverse Head & Shoulders ยืนยันการเร่งตัวด้วยวอลุ่มที่กลับเข้าสูง กว่าค่าเฉลี่ย 5 วัน ส่งสัญญาณเปิด Upside แนวสะสม Upside เปิดไปบริเวณ 14.30 บาท
- RSI มากกว่า 50 มุ่งชี้การเข้าสู่เขต Bullish Zone สนับสนุน Price Action

#### คำแนะนำ:

- SNNP รับบริเวณ 13.30 บาท เป้าทำกำไร 14.30 บาท Cut Loss เมื่อแตะที่ 12.90 บาท

# WORLD OF TECHNICAL

## กลยุทธ์ลงทุนทางเทคนิค



### ASPS Technical Portfolio

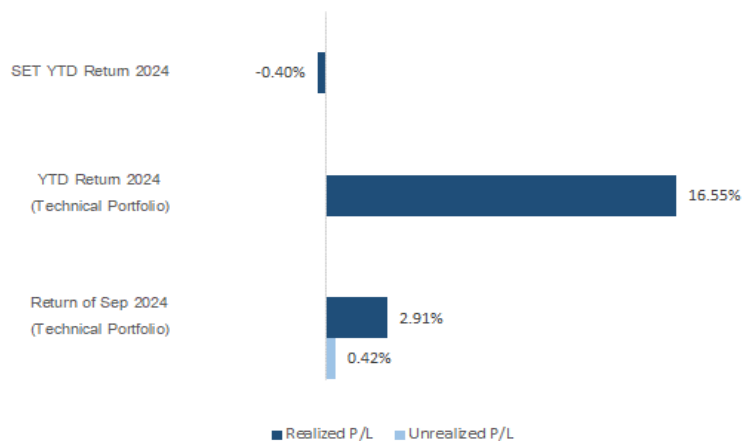
Date	Stock	Target	Cut	Price		Return	Weight	Action
		Price	Loss/	Start	Close	%		
<b>TECHNICAL BUY SIGNAL</b>								
9-Sep-24	BGRIM	25.25	22.90	N.A.	23.20	N.A.	7.50%	Follow Buy ที่ 23.60 บาท
9-Sep-24	SNNP	14.30	12.90	N.A.	13.40	N.A.	7.50%	รับบริเวณ 13.30 บาท
6-Sep-24	NOBLE	3.60	3.22	3.34	3.42	2.40%	7.50%	เปิดสถานะได้ที่ 3.34 บาท
6-Sep-24	MALEE	13.10	11.30	11.70	12.00	2.56%	7.50%	เปิดสถานะได้ที่ 11.70 บาท
6-Sep-24	SAT	13.90	12.20	12.60	12.80	1.59%	7.50%	เปิดสถานะได้ที่ 12.60 บาท
6-Sep-24	TACC	5.25	4.78	N.A.	4.98	N.A.	7.50%	รับบริเวณ 4.88 บาท
5-Sep-24	PTTGC	29.00	25.75	N.A.	28.00	N.A.	7.50%	รับบริเวณ 26.50 บาท
5-Sep-24	CK	20.70	18.50	N.A.	20.00	N.A.	7.50%	รับบริเวณ 18.90 บาท
5-Sep-24	BTG	26.00	23.40	24.20	23.50	-2.89%	7.50%	เปิดสถานะได้ที่ 24.20 บาท
5-Sep-24	SCGP	27.00	23.80	N.A.	27.75	N.A.	7.50%	รับบริเวณ 24.60-24.80 บาท
4-Sep-24	AAI	5.80	5.15	5.35	5.30	-0.93%	7.50%	เปิดสถานะได้ที่ 5.35 บาท
4-Sep-24	M	29.00	26.50	27.00	28.75	6.48%	7.50%	ปิดที่เป้าหมาย*
4-Sep-24	HMPRO	10.00	8.95	9.25	10.00	8.11%	7.50%	ปิดที่เป้าหมาย*
4-Sep-24	KTC	46.50	41.00	42.00	44.50	5.95%	7.50%	ปิดสถานะ*
<b>TECHNICAL SELL SIGNAL</b>								

\*หมายเหตุ: หากราคาไม่ถึงเป้าหมายที่กำหนดภายใน 3 วัน แนะนำปิดสถานะเพื่อลดความเสี่ยง

\*\*ปรับกลยุทธ์: เปลี่ยนจุดเข้าซื้อหรือจุดขาย

ที่มา: สายงานวิจัย บล. เอเชีย พลัส

### Accumulated Return of Technical Portfolio



ที่มา: สายงานวิจัย บล. เอเชีย พลัส

# WORLD OF TECHNICAL

## กลยุทธ์ลงทุนทางเทคนิค



### SET50 INDEX FUTURES

#### S50U24 : WAIT & SEE



แนวรับ: 890-895 จุด

แนวรับ: 910-915 จุด

**ประเด็นวิเคราะห์:**

- 6 ก.ย. นักลงทุนต่างชาติกลับมา Short สุทธิหนาแน่น -37,982 สัญญา ส่วนใหญ่ปิด Long ก่อนหน้า ขณะที่สถาบัน +2,906 สัญญา และรายย่อย +35,076 สัญญา
- S50U24 คู่กรณีที่ผ่านมาก่อภาวะ Super Overbought และเปิด Gap ฐานทั้งไฉ่วช่วง 890.70-891.60 จุด บวกกับแต่ละแนวต้านรายเดือน 910 จุด ขณะที่ 4 วันที่ผ่านมาขึ้นแรงรวดเดียวถึง 6.50% โดยไม่มีการพักหายใจทาง ฉะนั้นการเข้าถึงทำไรฝั่ง Long อาจระวังแรงขายช่วงสั้น แต่ปัจจุบันยังไม่มีความหมาย Upside ที่เหลือ คือ แนวต้านรายเดือนระดับที่สามช่วง 950-953 จุด

**ประเด็นวิเคราะห์:**

**คำแนะนำ:**

- ต้นทุน Long เข้า 4 ก.ย. ณ 850 จุด เข้าคู่กรณีที่ผ่านมาระงับทำไรทั้งหมดที่ 895 จุดและ 900-910 จุดไปแล้ว พอร์ตว่างรอดูเพื่อกำหนดสถานะใหม่

### SINGLE STOCK FUTURES

#### BCHU24: LONG



แนวรับ: 16.40 บาท

แนวต้าน: 17.60 บาท

**ประเด็นวิเคราะห์:**

- BCH สัญญานบวกรวมเชิงเทคนิคจากจังหวะ Higher Low พร้อม Breakout ครอบบน Downtrend Channel
- MACD เคลื่อนที่เหนือแกนศูนย์ สะท้อนโมเมนตัมเชิงบวก สนับสนุน Price Action

**คำแนะนำ:**

- แนะนำ Long BCHU24 บริเวณ 16.40 บาท มีเป้าหมายทำกำไรที่ 17.60 บาท Cut Loss 0.20 บาทจากทุน

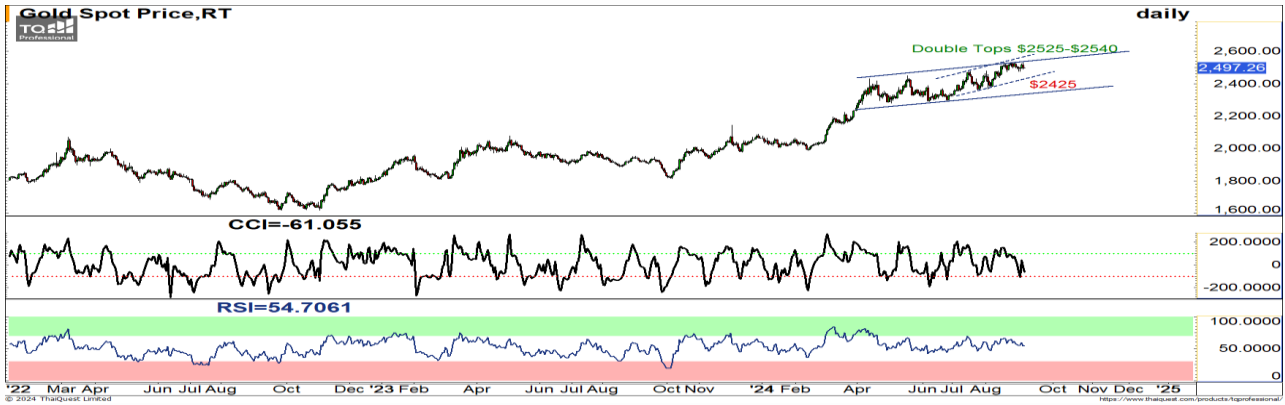
# WORLD OF TECHNICAL

## กลยุทธ์ลงทุนทางเทคนิค



### GOLD ONLINE FUTURES

#### GOU24 : LONG



แนวรับ: \$2450-\$2470

แนวต้าน: \$2525-\$2540

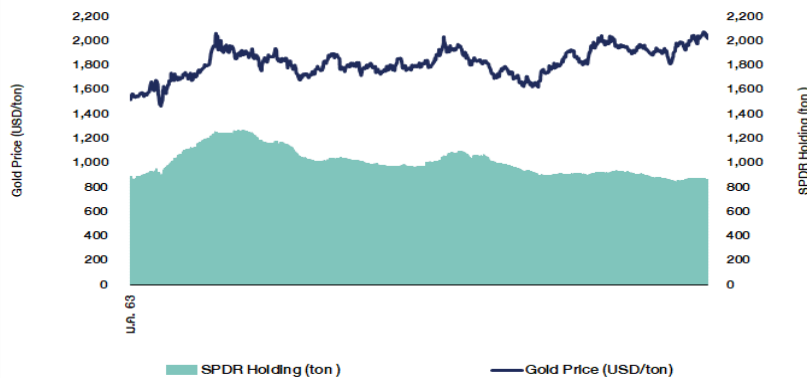
#### ประเด็นวิเคราะห์:

- (+) ดอลลาร์ที่ผ่านมารายงานตัวเลขการจ้างงานนอกภาคเกษตรของสหรัฐฯ เดือน ส.ค. ออกมาแค่ 142,000 ตำแหน่ง ต่ำกว่าที่ Consensus คาดว่าจะเพิ่มขึ้น 164,000 ตำแหน่ง และอัตราว่างเดือน ส.ค. ทรงตัวที่ 4.2% ตามคาด แต่ต่ำกว่าเดือน ก.ค. ที่ 4.3% ทำให้ตลาดกังวลว่าเศรษฐกิจสหรัฐฯ อาจชะลอ ซึ่งกระตุ้นการปรับลดดอกเบี้ยของ FED โดยล่าสุด FED Watch Tool ให้น้ำหนัก 67% ที่ FED ปรับจะลดดอกเบี้ย 0.25% และอีก 33% คาดว่าจะปรับลด 0.50% ในรอบการประชุม 18 ก.ย. นี้ ขณะที่ ECB ประชุม 12 ก.ย. คาดปรับลดดอกเบี้ย 0.25% ก่อน FED เหลือ 4% ส่งผลให้ราคทองคำยังมีแรงหนุนตามภาวะดอกเบี้ยขาลง
- (+/-) 6 ก.ย. กองทุน SPDR คงยอดการถือครองทองคำที่ระดับเดิม 5 วันต่อเนื่อง ที่ 862.74 ตัน
- ราคาทองคำตลาด COMEX ติดแนวต้าน \$2530 มีโอกาสเป็น Double Tops มีฐานที่ทรงรอบล่าง Rectangle ที่ \$2440-\$2445 และ \$2425 คาดเป็นการ Take Profit ช่วงสั้น ยกเว้นหลุด \$2425 เสี่ยงเปลี่ยนทิศทาง แต่เบื้องต้นคาดว่าจะเป็นแค่พักเพื่อขึ้น สอเกฯ \$2530 เพื่อทำ All Time High ต่อเนื่อง

#### คำแนะนำ:

- ถือ Long ช่วงต้นทุน \$2485-\$2490 ได้ทำกำไรไปแรก \$2530 ไปแล้ว ที่เหลือเราวางแนวตัดขาดทุนกำไรไว้กรณีหลุด \$2500 จุด ดังนั้นผู้ที่ได้ผ่านมาได้ตัดขาดทุนกำไรไปแล้ว
- พอร์ตว่างรอกำหนดสถานะใหม่

### SPDR Gold Shares



ที่มา: สายงานวิจัย บล. เอเชีย พลัส

# WORLD OF TECHNICAL

## กลยุทธ์ลงทุนทางเทคนิค



### สถานะนักลงทุน

SET50 Futures Long(Short) Position : Contract	Contract			Accumulated Long(Short)		
	Long	Short	Net	2 Days	1 Weeks	1 Months
Institution	72,638	69,732	2,906	3,873	11,170	9,048
Foreign	164,751	202,733	-37,982	-33,042	-51,222	79,210
Retail	187,803	152,727	35,076	29,169	40,052	-88,258

Single Stock Futures Long(Short) Position : Contract	Contract			Accumulated Long(Short)		
	Long	Short	Net	2 Days	1 Weeks	1 Months
Institution	185,191	249,681	-64,490	-119,751	-186,768	-213,315
Foreign	49,048	86,011	-36,963	-66,916	-69,590	-119,266
Retail	311,967	210,514	101,453	186,667	256,358	332,581

ที่มา: สายงานวิจัย บล. เอเชีย พลัส (\*MTD 7 ส.ค.67- 6 ก.ย.67)

### ภาพรวมการซื้อขาย SET50 Index

UNDERLYING	Close	Chg	%Chg	ผลการซื้อขาย
SET50	905.34	16.53	1.83%	6/9/24

Symbol	Settle	Chg	%Chg	Vol.	OI	OI Chg
S50N24	825.33	0.0	0.0%	93	391	0
S50Q24	857.47	0.0	0.0%	54	208	0
S50U24	905.40	15.1	1.7%	331,156	548,468	-7,560
S50Z24	906.90	16.0	1.8%	65,878	112,761	-7,897
S50H25	902.20	16.5	1.8%	16,133	28,026	868
S50M25	898.70	16.2	1.8%	11,633	19,968	345

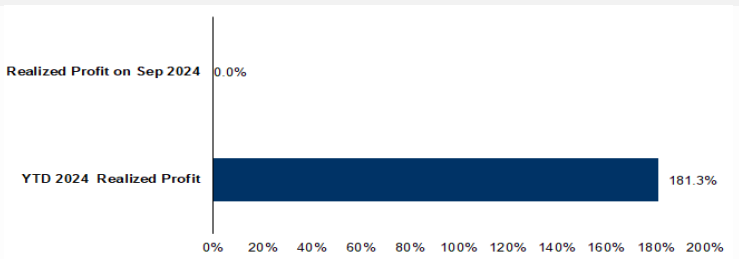
ที่มา: สายงานวิจัย บล. เอเชีย พลัส

### Top 20 Most Active Volume

Future	Settle Price	Basis	Vol	OI	OI Change	Leverage
1 TTBU24	1.97	8.9	8,323	11,171	1,948	
2 CHGU24	2.71	1.96	5,017	11,580	16	
3 IRPCU24	1.77	4.72	4,521	17,284	-	4,349 7.88
4 PTTU24	34.85	6.05	3,941	3,145	-	2,737 13.64
5 HMPROU24	10.5	3	3,794	7,913	-	1,193 6.61
6 BEMU24	7.88	15.8	3,663	16,876	-	2,991 6.92
7 KTBU24	20.24	8.4	3,481	4,824	-	3,614 14.76
8 SIRU24	1.78	6	2,948	7,541	-	2,109 16.03
9 BANPUU24	5.85	2.69	2,780	9,682	-	2,172 13.97
10 BTSU24	4.79	21.3	2,259	10,088	-	1,493 3.97
11 PRMU24	8.53	21.9	2,001	7,517	-	1 16.71
12 ITDU24	0.68	272	1,960	5,535	-	503 18.21
13 VGIU24	2.64	38.25	1,530	36,394	-	123 11.98
14 PSLU24	8.45	63.25	1,398	2,633	-	845 11.10
15 ORU24	17	0.45	1,120	4,291	-	273 4.05
16 GPSCU24	45.05	9.15	1,075	3,123	-	783 6.19
17 ERWU24	4.04	23.2	1,060	3,957	-	742 6.38
18 APU24	9.13	29	1,043	6,997	-	1,052 17.05
19 WHAU24	5.55	45.25	1,039	14,114	-	628 8.12
20 AAVU24	2.48	6.75	1,029	9,450	-	1,007 15.81

ที่มา: สายงานวิจัย บล. เอเชีย พลัส

### Tracking Performance



หมายเหตุ การคำนวณผลตอบแทนจะใช้ราคาเปิดในวันแนะนำเป็นต้นจน เทียบกับราคาปิดล่าสุด เป็นผลตอบแทนสะสมจนกว่าจะถึงวันที่ฝ่ายวิจัยแนะนำให้ปิดสถานะทำกำไร/ตัดขาดทุน

### RESEARCH DIVISION

บริษัทหลักทรัพย์ เอเชีย พลัส

เก็ดศักดิ์ ทวีธีระธรรม, CISA

นักวิเคราะห์ปัจจัยพื้นฐานด้านตลาดทุน และทางเทคนิค  
เลขทะเบียนนักวิเคราะห์: 004132

ประสิทธิ์ รัตนกิจภม, CISA, CFA

นักวิเคราะห์ปัจจัยพื้นฐานด้านตลาดทุน และด้านเทคนิค  
เลขทะเบียนนักวิเคราะห์: 025917

นवलพรรณ น้อยริชชุกร

นักวิเคราะห์ปัจจัยพื้นฐานด้านตลาดทุน และด้านเทคนิค  
เลขทะเบียนนักวิเคราะห์: 019994

ปวีศา เลิศกิจคุณานนท์

นักวิเคราะห์ปัจจัยพื้นฐานด้านตลาดทุน และด้านเทคนิค  
เลขทะเบียนนักวิเคราะห์: 009579

ธนัฐธ เกิณเดตร

นักวิเคราะห์ปัจจัยพื้นฐานด้านตลาดทุน และด้านเทคนิค  
เลขทะเบียนนักวิเคราะห์: 048495

## ANTI-CORRUPTION PROGRESS INDICATOR

### คำอธิบายผลการประเมินแต่ละระดับ

ระดับที่ 1 มีนโยบาย (Committed)

มีคำมั่นหรือมติคณะกรรมการในเรื่องการดำเนินธุรกิจที่จะไม่มีส่วนเกี่ยวข้องกับการทุจริตและการดูแลให้บริษัทปฏิบัติตามกฎหมายที่เกี่ยวข้อง

ระดับที่ 2 ประกาศเจตนา (Declared)

มีการประกาศเจตนาเป็นแนวร่วมปฏิบัติของภาคเอกชนไทยในการต่อต้านการทุจริต (CAC) หรือโครงการต่อต้านการทุจริตที่กำหนดให้องค์กรต้องมีกระบวนการในตนเองเดียวกัน

ระดับที่ 3 มีมาตรการป้องกัน (Established)

มีมาตรการป้องกัน การประเมินความเสี่ยง การสื่อสารและฝึกอบรมแก่พนักงาน รวมทั้งการดูแลให้มีการดำเนินการและการทบทวนความเหมาะสมของมาตรการอย่างสม่ำเสมอ

ระดับที่ 4 ได้รับการรับรอง (Certified)

มีการสอบทานจากคณะกรรมการตรวจสอบหรือผู้สอบบัญชีที่สำนักงาน ก.ล.ต. ให้ความเห็นชอบ และได้รับการรับรองหรือผ่านการตรวจสอบเพื่อให้ความเชื่อมั่นอย่างเป็นทางการจากหน่วยงานภายนอก (เช่น CAC)

ระดับที่ 5 ขยายผลสู่ผู้ที่เกี่ยวข้อง (Extended)

มีการขยายผลการดำเนินนโยบายต่อต้านการทุจริตสู่ผู้ที่เกี่ยวข้องในห่วงโซ่อุปทาน และการเปิดเผยข้อมูลเกี่ยวกับกรณีการทุจริตที่เกิดขึ้น

เปิดเผยบ้างแต่ไม่เปิดเผยที่ชัดเจน


ไม่เปิดเผยหรือไม่เปิดเผย

## CG SCORE: การจัดอันดับบรรษัทภิบาล

### คำอธิบายผลการประเมินแต่ละระดับ

ระดับคะแนน 5 (90-100) : ดีเลิศ 

ระดับคะแนน 4 (80-89) : ดีมาก 

ระดับคะแนน 3 (70-79) : ดี 

NR. : ไม่ปรากฏชื่อในรายงาน CGR

"Disclaimer: การเปิดเผย (ก) ผลสำรวจในเรื่องการกำกับดูแลกิจการ (Corporate Governance Report) ที่จัดทำโดยสมาคมส่งเสริมสถาบันกรรมการบริษัทไทย (IOD) และ (ข) ผลการประเมินดัชนีชี้วัดความคืบหน้าการป้องกันการมีส่วนเกี่ยวข้องกับการทุจริตคอร์รัปชัน (Anti-Corruption Progress Indicators) ที่จัดทำโดยสถาบันที่เกี่ยวข้อง ซึ่งมีการเปิดเผยโดยสำนักงานคณะกรรมการกำกับหลักทรัพย์และตลาดหลักทรัพย์นี้ เป็นการสำรวจและประเมินโดยสมาคมหรือสถาบันที่เกี่ยวข้องจากข้อมูลที่ได้รับจากบริษัทจดทะเบียนตามที่บริษัทจดทะเบียนได้ระบุใน (ก) แบบแสดงข้อมูลตามหลักเกณฑ์ Corporate Governance Report of Thai Listed Companies (CGR) ประจำปี และ (ข) แบบแสดงข้อมูลเพื่อการประเมิน Anti-Corruption ซึ่งได้อ้างอิงข้อมูลมาจากแบบแสดงรายการข้อมูลประจำปี (แบบ 56-1) รายงานประจำปี (แบบ 56-2) หรือในเอกสารและหรือรายงานอื่นที่เกี่ยวข้องของบริษัทจดทะเบียนนั้น แล้วแต่กรณี โดยเป็นการสำรวจและประเมินจากข้อมูลของบริษัทจดทะเบียนที่มีการเปิดเผยต่อสาธารณะ และเป็นข้อมูลที่ผู้ลงทุนทั่วไปสามารถเข้าถึงได้ และเป็นการดำเนินการตามนโยบายของสำนักงานคณะกรรมการกำกับหลักทรัพย์และตลาดหลักทรัพย์

ทั้งนี้ ผลการสำรวจหรือผลการประเมินดังกล่าวเป็นการนำเสนอในมุมมองของ IOD หรือสถาบันที่เกี่ยวข้องซึ่งเป็นคนกลางนอก โดยมีได้เป็นการประเมินการปฏิบัติตามของบริษัทย่อยในตลาดหลักทรัพย์แห่งประเทศไทย และมีได้ใช้ข้อมูลภายในเพื่อการประเมินแต่อย่างใด

เนื่องจากผลสำรวจหรือผลการประเมินดังกล่าวเป็นเพียงผลสำรวจหรือผลการประเมิน ณ วันที่ปรากฏในผลสำรวจหรือผลการประเมินเท่านั้น ดังนั้น ผลสำรวจหรือผลการประเมินจึงอาจเปลี่ยนแปลงได้ภายหลังวันดังกล่าว หรือเมื่อข้อมูลที่เกี่ยวข้องมีการเปลี่ยนแปลง ทั้งนี้ บริษัทหลักทรัพย์ [ ] มิได้ยืนยัน ตรวจสอบ หรือรับรองความถูกต้องครบถ้วนของผลสำรวจหรือผลการประเมินดังกล่าวแต่อย่างใด"

CORPORATE GOVERNANCE

▲▲▲▲

AAV	CMBT	INTUCH	PG	SNPP	TSC	LIT
ACE	CIVIL	IRC	PJW	SNP	TSTE	MOONG
ACG	CK	IRPC	PLANB	SO	TSTH	NCL
ADVANC	CKP	ITC	PLAT	SPALI	TTA	NDR
AE	CM	ITEL	PLUS	SPC	TTB	PDG
AEONTS	CNT	IVL	PM	SPCG	TTCL	PEER
AGE	COM7	JAS	POLY	SPI	TTW	PHOL
AH	CPALL	JTS	PORT	SPRC	TVH	PIMO
AHC	CPAXT	KBANK	PPP	SSC	TVO	PPS
AIT	CPF	KCE	PR9	SSF	TWPC	PTC
AJ	CPI	KEX	PRG	SSSC	UAC	SECURE
AKR	CPL	KKP	PRM	STA	UBC	SELIC
ALLA	CPN	KSL	PRTR	STEC	UP	SENX
ALT	CPW	KITB	PSH	STGT	UPF	SFT
AMARIN	CRC	KTC	PFL	STI	UPOIC	SGF
AMATA	CSC	LALIN	PT	SUC	UV	SICT
AMATAV	CSS	LANNA	PTT	SUN	YGI	SR
ANAN	CV	LH	PTTEP	SUSCO	VIBHA	STC
AOT	DCC	LHFG	PTTGC	SUTHA	VIH	TACC
AP	DDD	LOXLEY	Q-CON	SVI	WACOAL	THANA
APCO	DELTA	LPN	QH	SVT	WGE	TM
APCS	DEMCO	LRH	QTC	SYMC	WHA	TMC
ASEFA	DMT	LST	RATCH	SYNEX	WHAUP	TNDT
ASK	DOHOME	M	RBFB	SYNTEC	WICE	TPS
ASP	DRT	MAJOR	RPH	TAE	XPG	TQR
ASW	DUSIT	MALEE	RS	TCAP	ZEN	TRT
AWC	* EA	MATCH	RT	TCMC	ABM	TRV
AYUD	EASTW	MBK	S	TEAMG	ADB	TURTLE
B	ECL	MC	S&J	TEGH	ADD	TVDH
BA	EE	M-CHAI	SA	TFG	AF	TVT
BAFS	EGCO	MCOT	SABINA	TFMAMA	AIRA	UBIS
BAM	EPG	MEGA	SAK	TGE	AKP	UKEM
BANPU	ERW	MFC	SAMART	TGH	AMA	VCOM
BAY	ETC	MFEC	SAMTEL	THANI	ARIP	VL
BBGI	FE	MINT	SAPPE	THCOM	ARROW	WINMED
BBL	FI	MONO	SAT	THP	ATP30	WINNER
BCH	FPT	MSC	SBNEXT	THRE	AUCT	YUASA
BCP	FSX	MST	SC	THREL	BBK	
BCPG	GBX	MTC	SCB	TIDLOR	BC	
BDMS	GC	MTI	SCC	TIFH	BOL	
BEC	GENCO	NC	SCCC	TISCO	BTC	
BEM	GFPT	NCH	SCG	TK	BTW	
BEYOND	GGC	NER	SCGP	TKN	CHEWA	
BGC	GLAND	NKI	SCM	TKS	CHEWA	
BGRIM	GLOBAL	NOBLE	SDC	TKT	COLOR	
BH	GPSC	NRF	SEAFOD	TLI	CRD	
BIZ	GRAMMY	NTV	SEAOIL	TMD	ECF	
BJC	GULF	NVD	SENA	TMT	ETE	
BJCHI	GUNKUL	NWR	SGC	TNITY	FLOYD	
BKIH	HANA	NYT	SGP	TNL	FPI	
BLA	HENG	OCC	SHR	TNR	FVC	
BPP	HMPRO	ONEE	SIRI	TOA	GCAP	
BRI	HTC	OR	SIS	TOG	HARN	
BRR	ICC	ORI	SITHAI	TOP	HPT	VL
BTS	ICHI	OSP	SJWD	TPBI	MH	
BWG	ICN	PAP	SKR	TPCS	IND	
CBG	II	PATO	SM	TIPLI	IP	
CENDEL	ILINK	PB	SMPC	TIPIP	KTMS	
CFRESH	ILM	PCSGH	SMT	TOM	KUMWEL	
CHASE	INET	PDJ	SNC	TRUE	KUN	

▲▲▲▲

2S	SKN
AAI	SORKON
AIE	SSP
ALUCON	SST
AMR	STANLY
APURE	SUPER
ASIA	SVOA
ASIAN	TCC
ASIMAR	TEKA
AURA	TFM
BR	TPOLY
BSBM	TRU
BSRC	TRUBB
BTG	TSE
CEN	VRANDA
CGH	WAVE
CH	WFX
CI	WIK
CMC	WIN
CSP	WP
EKH	AS
ESTAR	ARIN
EVER	ASN
FORCH	CHIC
FTI	CIG
GEL	COMAN
GPI	DOD
HUMAN	DPANT
IHS	DV8
INSET	EFORL
IT	FSMART
J	HEALTH
JDF	JCHK
JMART	JUBILE
KCAR	K
KGI	KK
KNCL	KUL
KIAT	KWM
KISS	LDC
KWV	LEO
KWC	MVP
LHK	NTSC
METCO	PACO
MICRO	PRI
MK	PROEN
NOVA	PROUD
PIN	PSTC
POS	SALÉE
PREB	SANKO
PRIME	SONIC
PTECH	SPVI
PYLON	STP
RCL	SWC
ROCTEC	TMILL
SCJ	TNP
SCN	TPLAS
SE	XO
SE-ED	
SFLEX	
SINGER	

▲▲▲

AMANAH	SMIT	UBA
AMC	SOLAR	UMS
ASAP	STECH	WARRIX
BCT	STPI	YONG
BIG	TC	ZGA
BIOTEC	TEAM	
CCET	TFI	
CHARAN	TKC	
CHAYO	TPA	
CHOTI	TPAC	
CITY	TRITN	
CMAN	UMI	
OMR	UTP	
CRANE	VARO	
CMT	VPO	
DTCENT	W	
EASON	WORK	
FNS	WPH	
FTE	24CS	
GFT	AMARC	
GUS	APP	
GYT	BE8	
HECH	BLESS	
INGRS	BSM	
INSURE	BVG	
JCK	CAZ	
JMT	DHOUSE	
JR	GTB	
KBS	GTV	
L&E	HL	
L&E	IG	
MENA	IRCP	
MJ	ITNS	
MOSHI	JSP	
NATION	KGEN	
NNCL	KUL	
NSL	MASTER	
NV	MBAX	
OGC	MEB	
PAF	META	
PCC	MGT	
PEACE	MITSIB	
PK	MUD	
PL	NPK	
PLE	PLANET	
PMTA	PPM	
PRAKIT	PRAPAT	
PRECHA	PSG	
PRIN	READY	
RABBIT	RWI	
RJH	SAAM	
RSP	SAF	
S11	SMART	
SAMCO	SMD	
SAWAD	SPA	
SCAP	SVR	
SCP	TIGER	
SIAM	TITLE	
SKE	TMI	
SKY	TNH	

ANTI-CORRUPTION PROGRESS INDICATOR

CERTIFIED

2S	CPF	JKN	PK	SNP	TU
AAI	CPI	JR	PL	SORKON	TVDH
ADVANC	CPL	JTS	PLANB	SPACK	TVO
AE	CPN	KASET	PLANET	SPALI	TWPC
AF	CPW	KBANK	PLAT	SPC	UBE
AH	CRC	KBS	PM	SPI	UBIS
AI	CSC	KCAR	PPP	SPRC	UEC
AIE	DCC	KCCAMC	PPPM	SRICHA	UKEM
AIRA	DELTA	KCE	PPS	SSF	UOBKH
AJ	DEMCO	KGEN	PR9	SSP	UV
AKP	DIMET	KGI	PREB	SSSC	VCOM
AMA	DOHOME	KKP	PRG	SST	VGI
AMANAH	DRT	KSL	PRINC	STA	VIH
AMATA	DUSIT	KTB	PRM	STGT	WACOAL
AMATAV	EA	KTC	PROS	STOWER	WHA
AP	EASTW	L&E	PSH	SUSCO	WHAUP
APCS	ECF	LANNA	PSL	SVI	WICE
AS	EGCO	LHFG	PSTC	SYMTC	WIJK
ASIAN	EP	LHK	PT	SYNTEC	XO
ASK	EPG	LPN	PTECH	TAE	YUASA
ASP	ERW	LRH	PTG	TAKUNI	ZEN
AWC	ESTAR	M	PTT	TASCO	ZIGA
AYUD	ETC	MAJOR	PTTEP	TCAP	
B	ETE	MALEE	PTTGC	TCMC	
B	FNS	MATCH	PYLON	TFG	
BAM	FPI	MBAX	Q-CON	TFI	
BANPU	FPT	MBK	QH	TFMAMA	
BAY	FSMART	MC	QLT	TGE	
BBGI	FTE	MCOT	QTC	TGH	
BBL	GBX	META	RABBIT	THANI	
BCH	GC	MFC	RATCH	THCOM	
BCP	GCAP	MFEC	RML	THIP	
BCPG	GEL	MSL	RS	THRE	
BE8	GFPT	MINT	RWI	THRE	
BEC	GGC	MONO	S&J	TIDLOR	
BEYOND	GJS	MOONG	SAAM	THPCO	
BGC	GPI	MSC	SABINA	TISCO	
BGRIM	GPSC	MST	SAK	TKS	
BKI	GSTEEL	MTC	SAPPE	TKT	
BLA	GULF	MTI	SAT	TMD	
BPP	GUNKUL	NATION	SC	TMILL	
BRR	HANA	NCAP	SCC	TMT	
BSBM	HARN	NEP	SCCC	TNITY	
BTC	HENG	NKI	SCG	TNL	
BTS	HMPRO	NOBLE	SCGP	TNP	
BWG	HTC	NRF	SCM	TNR	
CEN	ICC	NWR	SCN	TOP	
CENDEL	ICHI	OCC	SEAOIL	TGG	
CFRESH	IFS	OGC	SE-ED	TOPP	
CGH	III	OR	SELIC	TPA	
CHEWA	ILINK	ORI	SENA	TPCS	
CHOTI	ILM	PAP	SGC	TRT	
CHOW	INET	PATO	SGP	TRU	
CIG	INOX	PB	SIRI	TSC	
CIMBT	INSURE	PCSGH	SITHAI	TSJ	
CM	INTUCH	PDG	SKR	TSTE	
CMC	IRPC	PDJ	SMIT	TSTH	
COM7	ITEL	PG	SMK	TTA	
CPALL	IVL	PHOL	SMPC	TTB	
CPAXT	JAS	PIMO	SNC	TTCL	

DECLARED

ACE
ADB
ALT
AMC
ASW
BLAND
BTG
BYD
CAZ
CBG
CV
DEXON
DMT
EKH
FSX
GLOBAL
GREEN
ICN
IHL
ITC
J
JMART
JMT
LEO
LH
MENA
MITSIB
MODERN
NER
NEX
OSP
PEER
PLUS
POLY
POS
PRIME
PROEN
PRTR
RBF
RT
SA
SANKO
SCB
SENX
SFLEX
SIS
SKE
SM
SVOA
TBN
TEGH
TIPH
TKN
TPAC
TPLAS
TOM
TRUE
W
WPH
XPG

ที่มา: Setsmart, กสท.

\* บริษัทหรือกรรมการหรือผู้บริหารของบริษัทที่มีข่าวด้านการกำกับดูแลกิจการ เช่น การกระทำผิดเกี่ยวกับหลักจริยธรรม การทุจริต คอร์รัปชัน เป็นต้น ซึ่งการใช้ข้อมูล CGR ควรตระหนักถึงข้อจำกัดก่อนประกอบด้วย