

TOP20 NVDR UPDATE



7 พฤศจิกายน 2567

Top 20 NVDR Net Buying Value (B m)

Stock	Date					
	6-ว.ย.	5-ว.ย.	4-ว.ย.	1-ว.ย.	31-ต.ค.	30-ต.ก.
SCB	145.9	-17.3	-9.5	38.3	-57.1	-77.0
WHA	112.6	76.1	-23.5	-24.1	-6.5	-88.7
AMATA	86.8	68.4	-7.2	44.0	-19.8	-33.7
HANA	82.9	27.1	2.6	-24.4	44.8	9.4
GULF	69.0	-40.4	96.5	-408.1	-65.8	84.7
AOT	66.2	34.8	50.1	66.5	79.6	-5.8
KCE	59.3	-30.8	-17.0	-24.6	133.3	58.6
BDMS	57.3	131.4	-32.7	-25.2	47.4	-274.0
VGI	55.2	-18.8	-30.8	-25.8	14.7	-5.2
INTUCH	50.3	42.0	69.4	-39.9	18.6	-86.2
EA	49.3	-3.0	-23.3	-56.2	77.5	-38.6
DELTA	49.1	242.1	3.7	-121.3	182.1	99.4
PRM	41.9	53.2	-18.2	14.8	11.1	17.2
IVL	40.7	35.7	25.0	-39.7	-77.1	21.9
KKP	27.7	17.0	9.9	17.1	21.7	38.9
CRC	27.6	15.5	-11.2	-16.7	-7.3	2.9
AAV	24.6	18.2	0.0	36.2	21.8	4.4
ICHI	24.5	2.3	-1.5	-8.7	-16.2	-66.2
KBANK	23.4	75.6	-102.8	-101.8	65.7	-169.9
ITC	22.1	16.5	41.4	56.1	3.9	29.1

Top 20 NVDR Net Selling Value (B m)

Stock	Date					
	6-ว.ย.	5-ว.ย.	4-ว.ย.	1-ว.ย.	31-ต.ค.	30-ต.ก.
BBL	-363.8	-41.5	-52.9	-151.7	-388.3	-372.8
PTTEP	-352.5	-72.1	5.8	-73.4	209.3	-238.0
KTB	-301.9	-122.8	-116.3	22.2	90.0	-53.9
ADVANC	-272.9	-27.3	-37.6	-345.4	-275.8	446.6
CPALL	-248.9	18.2	-93.4	113.8	214.9	-34.0
CPN	-171.5	-66.1	10.9	45.0	243.7	-0.5
BANPU	-132.3	31.4	9.6	4.2	36.9	15.7
BH	-111.8	-52.8	38.6	-39.8	27.7	-14.4
PTT	-108.9	28.2	-7.7	17.5	81.4	-101.2
JMT	-103.7	4.6	-40.1	-51.3	9.7	-15.0
TRUE	-90.5	170.0	164.3	-217.9	-15.5	-30.2
BEM	-75.2	-40.0	-45.9	-1.9	9.6	38.6
CPF	-64.4	-9.8	-28.0	-1.7	-53.5	-48.7
TIDLOR	-64.2	24.5	1.0	3.0	2.3	-11.8
KTC	-55.0	-7.7	-13.5	-0.8	1.0	-4.2
MTC	-51.5	-55.4	7.4	-46.7	-63.5	-21.4
GPSC	-47.0	-27.4	-30.9	1.3	-10.9	52.8
SCGP	-45.8	-10.1	5.0	-1.0	-1.6	-1.3
AWC	-36.2	-0.4	3.8	-16.2	1.3	-6.3
SCC	-32.5	-70.6	8.9	-11.4	21.9	-115.5

Top 20 NVDR Most Active by Value (B m)

Stock	Total	Buy	Sell	Net	% *
DELTA	2,808.7	1,428.9	1,379.8	49.1	23.6
ADVANC	969.5	348.3	621.2	-272.9	19.8
CPALL	922.6	336.9	585.7	-248.9	31.6
GULF	849.0	459.0	390.0	69.0	17.3
PTTEP	793.9	220.7	573.2	-352.5	25.2
BBL	682.3	159.3	523.1	-363.8	26.9
BDMS	560.8	309.1	251.8	57.3	22.2
KTB	494.6	96.3	398.2	-301.9	24.0
BANPU	469.2	168.5	300.7	-132.3	22.8
BH	461.0	174.6	286.4	-111.8	27.9
KBANK	455.2	239.3	215.9	23.4	21.9
SCB	437.6	291.8	145.9	145.9	21.6
AOT	389.9	228.0	161.8	66.2	17.9
HMPRO	387.4	185.9	201.5	-15.6	39.4
CPN	375.8	102.1	273.7	-171.5	33.9
MTC	373.5	161.0	212.5	-51.5	28.1
BTS	354.3	177.4	176.9	0.5	21.3
WHA	347.8	230.2	117.6	112.6	13.2
INTUCH	336.7	193.5	143.2	50.3	14.9
TRUE	316.9	113.2	203.7	-90.5	24.5

Top 20 NVDR Daily Outstanding

Stock	Thai NVDR's		Paid Up	% of Paid Up
	Investment *	Capital Shares		
TISCO-P	7,300	9,859	74.04	
MBK-W4	1,808,189	5,742,050	31.49	
MORE	2,128,860,674	7,176,748,441	29.66	
BBL	452,814,880	1,908,842,894	23.72	
KBANK	366,500,187	2,369,327,593	15.47	
BH	116,183,539	794,915,942	14.62	
THIP	12,985,302	89,999,686	14.43	
GBX	147,537,810	1,089,076,392	13.55	
FSX	106,202,019	818,866,777	12.97	
CPALL	1,111,202,001	8,983,101,348	12.37	
TRUE	4,256,195,497	34,552,100,801	12.32	
AMATA	140,980,736	1,150,000,000	12.26	
BDMS	1,881,340,171	15,892,001,895	11.84	
CHO-W4	32,525,833	278,474,616	11.68	
KKP-W6	8,234,109	70,546,511	11.67	
MILL-W7	161,922,321	1,388,422,796	11.66	
AH	40,005,845	354,842,012	11.27	
AAV	1,378,100,758	12,849,999,997	10.72	
SIRI	1,810,066,637	17,293,921,291	10.47	
CPF	877,604,488	8,413,568,585	10.43	

* % of Trading Volume in Underlying Securities

ที่มา: set.or.th

Note: Paid up capital shares of warrants are the number of issued warrants deduct from the total exercised warrants

* Thai NVDR's investment = จำนวนหุ้นที่ ThaiNVDR ถือครองโดยที่ยังไม่ได้ออมรายการที่รอการชำระราคาและส่งมอบหลักทรัพย์

** ตามเกณฑ์ของธนาคารแห่งประเทศไทย บริษัท ไทยเอ็นวีดีอาร์ สามารถถือครองหุ้นได้ไม่เกิน

- 25% ของทุนจดทะเบียนชำระแล้ว สำหรับ BAY CIMBT KKP KTB LHFG SCB TCAP TISCO TMB และ BFIT

35% ของทุนจดทะเบียนชำระแล้ว สำหรับ BBL และ KBANK

รายงานการเปลี่ยนแปลงการถือหลักทรัพย์และสัญญาซื้อขายล่วงหน้าของผู้บริหาร (แบบ 59) ประจำวันที่ 6 พฤศจิกายน 2567

ชื่อบริษัท	วิธีการได้มา/จำหน่าย	ชื่อผู้บริหาร	ประเภทหลักทรัพย์	วันที่ได้มา/จำหน่าย	จำนวน	ราคา
RS	ซื้อ	นาย เชนฐู เชนฐูโชติศักดิ์	หุ้นสามัญ	1/11/2567	85,000	6.12

ที่มา: sec.or.th

รายงานการได้มา/จำหน่ายหลักทรัพย์ของกิจการ (แบบ 246-2) ประจำวันที่ 6 พฤศจิกายน 2567

หลักทรัพย์	ชื่อได้มา/จำหน่าย	วิธีกรม	ประเภทหลักทรัพย์ 1	% ก่อนได้มา/จำหน่าย	% ได้มา/จำหน่าย	% หลังได้มา/จำหน่าย	วันที่ได้มา/จำหน่าย	% ก่อนได้มา/จำหน่าย (กลุ่ม)2	% ได้มา/จำหน่าย (กลุ่ม)2	% หลังได้มา/จำหน่าย (กลุ่ม)2	หมายเหตุ3
B52	นาย ชัย อนุวัตรธม	ได้มา	หุ้น	0.9558	6.3572	7.3130	30/10/2567	0.9558	6.3572	7.3130	
RABBIT	WAKATOBI LIMITED	จำหน่าย	หุ้น	11.6930	11.6930	0.0000	31/10/2567	11.6930	11.6930	0.0000	

- หุ้น หมายถึง หุ้นสามัญหรือหุ้นบุริมสิทธิ หรือใบแสดงสิทธิในผลประโยชน์ที่เกิดจากหลักทรัพย์อ้างอิงไทย (DF) หลักทรัพย์แปลงสภาพ หมายถึง ใบสำคัญแสดงสิทธิที่จะซื้อหุ้นสามัญ หุ้นบุริมสิทธิ หรือหลักทรัพย์อื่นที่อาจแปลงสภาพได้
- กรณีที่มีการรายงานเป็นกลุ่ม ชื่อผู้ได้มา/จำหน่าย จะแสดงข้อมูลของบุคคลในกลุ่มที่มีการเปลี่ยนแปลง ส่วน %การได้มา/จำหน่าย และ %หลังการได้มา/จำหน่าย จะแสดงต่อกลุ่มทั้งหมด และบุคคลตามมาตรา 258 (นิยามตามบุคคลมาตรา 258)
- ข้อมูลเบื้องต้น หมายถึง ข้อมูลยังไม่ครบถ้วน และ/หรือ อยู่ระหว่างการสอบถามยืนยันถึง ผู้รายงานยื่นเอกสารจดทะเบียน เพื่อแก้ไขชุดเดิม

ที่มา: sec.or.th

TURNOVER LIST



7 พฤศจิกายน 2567

TURNOVER LIST & TRADING ALERT หลักทรัพย์ที่เข้าข่ายมาตรการจำกัดการซื้อขาย

สิ้นสุด	หลักทรัพย์	ระดับ 1		ระดับ 2		ระดับ 3	
		วันเริ่มต้น	วันสิ้นสุด	วันเริ่มต้น	วันสิ้นสุด	วันเริ่มต้น	วันสิ้นสุด
18 ต.ค. 67	OKJ	21 ต.ค. 67	8 พ.ย. 67				
18 ต.ค. 67	TMI	21 ต.ค. 67	8 พ.ย. 67				
18 ต.ค. 67	TMI-W2	21 ต.ค. 67	8 พ.ย. 67				

หมายเหตุ

เมื่อหุ้นสามัญเข้ามาตรการให้หลักทรัพย์อื่นของบจ. และหลักทรัพย์ที่มีการอ้างอิงหลักทรัพย์ของบจ. เข้ามาตรการจำกัดการซื้อขายด้วย (ยกเว้น DW) โดย

1. Cash Balance: สมาชิกต้องดำเนินการให้ลูกค้าซื้อหลักทรัพย์ด้วยบัญชี **Cash Balance** เท่านั้น โดยลูกค้าต้องวางเงินสดไว้ล่วงหน้ากับสมาชิกเต็มจำนวนก่อนซื้อหลักทรัพย์

2. ห้ามคำนวณวงเงินซื้อขาย: ห้ามสมาชิกใช้หลักทรัพย์เป็นหลักประกันในการคำนวณเป็นวงเงินซื้อขายหลักทรัพย์ (ในทุกประเภทบัญชี)

3. ห้าม Net Settlement: ห้ามสมาชิกหักกลบราคาค่าซื้อกับราคาค่าขายหลักทรัพย์เดียวกันในวันเดียวกัน (ซื้อและขายหลักทรัพย์เดียวกันในวันเดียวกัน ค่าขายคืนเป็นวงเงินในวันทำการถัดไป)

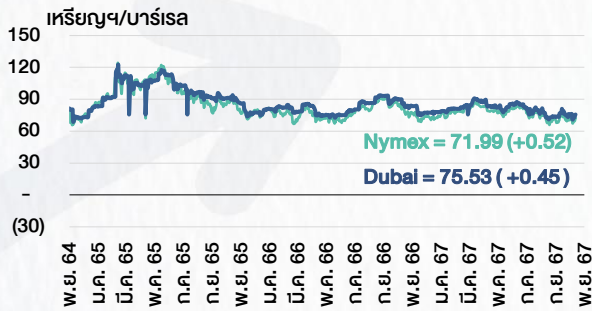
ทั้งนี้ มาตรการจำกัดการซื้อขาย มีปัจจัยที่ใช้ในการพิจารณา คือ อัตราหมุนเวียนการซื้อขาย (**Turnover ratio**) มูลค่าการซื้อขาย และราคาซื้อขาย ที่ไม่สอดคล้องกับปัจจัยพื้นฐาน เช่น **P/E Ratio** เป็นต้น

ที่มา: set.or.th

CYCLICAL WATCH

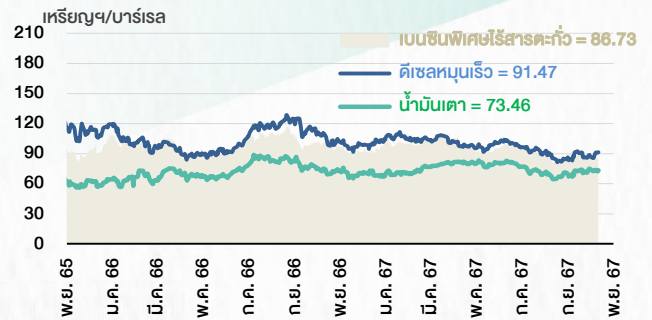
🕒 7 พฤศจิกายน 2567

ราคาน้ำมันดิบ



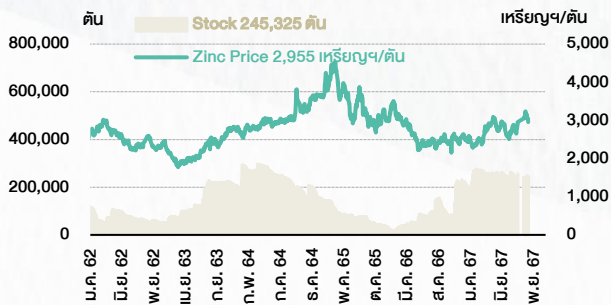
ที่มา : TQ professional

ราคาขายปลีกน้ำมันสำเร็จรูปตลาดสิงคโปร์



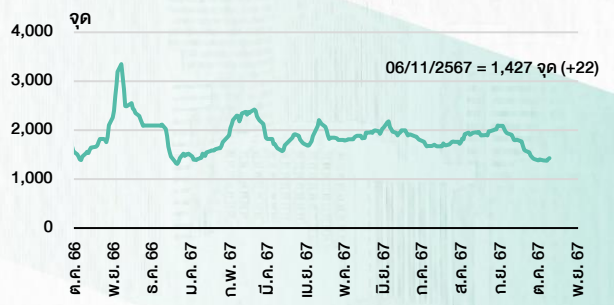
ที่มา : TOP

ราคาสังกะสี



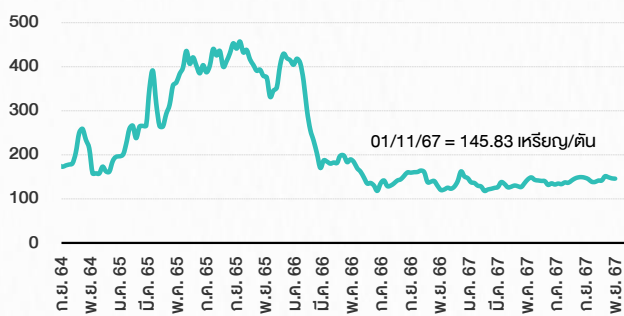
ที่มา : TQ professional

ดัชนีค่าระวาง BDI



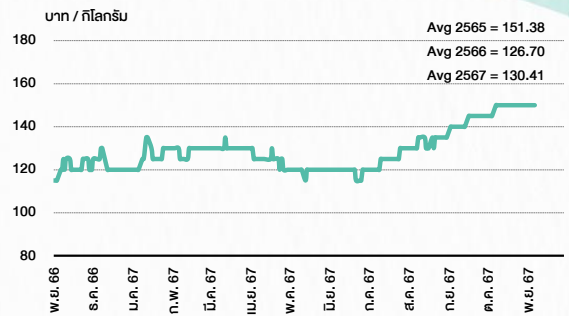
ที่มา : TQ professional

ราคากันหิน



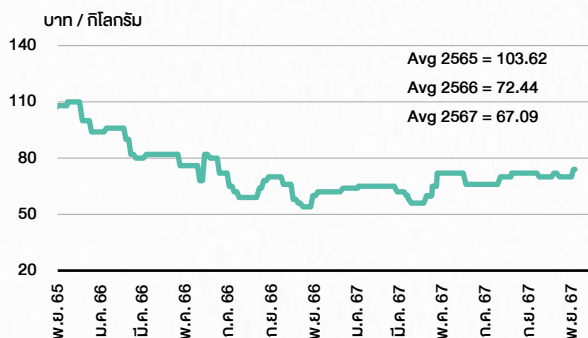
ที่มา : BANPU

ราคาถั่วขาว 61-70 ตัว/กก.



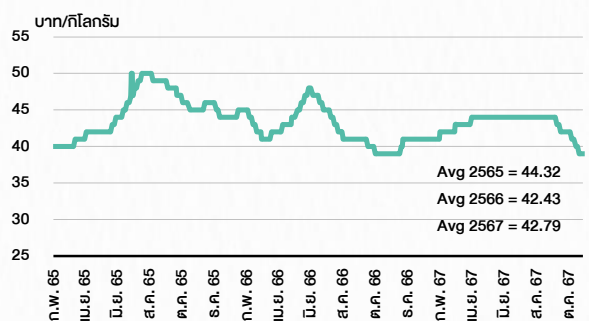
ที่มา : สำนักงานเศรษฐกิจการเกษตร

ราคาหมู



ที่มา : สำนักงานเศรษฐกิจการเกษตร

ราคาไก่เป็น



ที่มา : สำนักงานเศรษฐกิจการเกษตร

STOCK CALENDAR

🕒 7 พฤศจิกายน 2567

November 2024				
Monday	Tuesday	Wednesday	Thursday	Friday
<p>4</p> <p>Co's name & symbol change - MAI Global Service Center (GSC) > Viserve Enterprise (VS)</p> <p>XR WHAIR 1:0.1149n@tba</p>	<p>5</p> <p>New list - MAI Interroyal Engineering (IROYAL) 230m shrs, B0.50 par (IPO @B6.50)</p> <p>Last trading day PEER-W1</p>	<p>6</p> <p>New list - MAI MPJ Logistics (MPJ) 200m shrs, B0.50 par (IPO 53m shrs @B6.00)</p> <p>New list - Property Fund & REITs Siripinyo Real Estate Investment (SIRIPRT) 170m unit, B11.2586 par</p> <p>Delist (conversion to SIRIPRT) SIRIP</p> <p>Last trading day SMK</p> <p>XD BAREIT @B0.1870</p> <p>XE PEER-W1 1:1w @B3.00 (final, "SP")</p> <p>New shares trading ABM 292,107,010 shrs (pp) JCKH 187,945,246 shrs (pp) SIRI 5,810,000 shrs (w)</p>	<p>7</p> <p>Delist SMK</p> <p>Par decrease CTARAF @B7.0611 par (from B7.5711)</p> <p>Last trading day CPTGF</p> <p>New shares trading ASW 1 shrs (w) BTS 2,926,141,881 shrs (xr)</p> <p>Conversion BTS-W7 1.036:1w @B11.49 (final)</p>	<p>8</p> <p>Delist BTS-W7</p> <p>Co's name & symbol change Sabuy Connex Tech (SBNEXT) > TSR Living Solution (TSR)</p> <p>Par change TRC B1.50 par (from B0.125)</p> <p>"SP" sign posted (8-20 Nov 24) CPTGF</p> <p>XD AAPL80X @tba</p> <p>Conversion PSTC-W2 1.0566:1w @B1.8929</p>
<p>11</p> <p>XD LHPF @B0.14 LHSC @B0.17</p> <p>XN QHPP @B0.1350</p> <p>XR TRC 3.5:1n @B2.40</p>	<p>12</p> <p>Last trading day A5-W3 AKS-W5 DEMCO-W7</p>	<p>13</p> <p>XD DIF @B0.2222 POPF @B0.29 TSTE @B0.04</p> <p>XW HEALTH 2 existing: 1HEALTH-W3</p> <p>Conversion EKHW1 1.09265:1w @B5.766 (final) JCKH-W2 1:1w @B0.03 (final)</p> <p>XN 3BBIF @B0.16</p> <p>Conversion BWG-W6 1:1w @B0.70</p>	<p>14</p> <p>Delist EKHW1 JCKH-W2</p> <p>XD SBUX80X @tba</p> <p>XR ACC 3:1n @B0.60</p> <p>Conversion MBK-W3 1.0754:1w @B2.7895 (final) MBK-W4 1.0443:1w @B2.8727 PPM-W6 1:1w @B0.22 PRG-W1 1.1199:1w @B4.4649 (final) PRG-W2 1.0883:1w @B4.5946 PRG-W3 1.0584:1w @B4.7238 PRG-W4 1.0227:1w @B4.8890</p>	<p>15</p>
<p>18</p> <p>XD DCC @B0.02</p>	<p>19</p> <p>Last trading day MILL-W7</p> <p>XD ANI @B0.20 INETREIT @B0.20 TPCH @B0.128</p> <p>XR HYDRO 1:4n @B0.10</p>	<p>20</p> <p>XD BOFFICE @B0.1515 KTBSTMR @B0.1760</p> <p>XE MILL-W7 1:1w @B0.40 (final, "SP")</p>	<p>21</p> <p>XD MSFT80X @tba</p> <p>XR HEALTH 1:2n @B2.00</p>	<p>22</p>
<p>25</p> <p>Conversion INET-W3 1:1w @B4.00 (final)</p>	<p>26</p> <p>Delist INET-W3</p> <p>Last trading day ABM-W1</p> <p>Conversion SCN-W3 1:1w @B1.00 (final)</p>	<p>27</p> <p>Delist SCN-W3</p> <p>XE ABM-W1 1:1w @B1.80 (final, "SP")</p>	<p>28</p> <p>XD KOB0X @tba</p> <p>Conversion ECF-W5 1:1w @B0.55 GLORY-W1 1:1w @B1.00 PEER-W1 1:1w @B3.00 (final) SSP-W2 1.21:1w @B16.529</p>	<p>29</p>

December 2024				
Monday	Tuesday	Wednesday	Thursday	Friday
<p>2</p> <p>Last trading day APURE-W3 JMT-W4</p>	<p>3</p> <p>Last trading day GIFT-W2 META-W7 TMI-W2 TVDH-W4</p> <p>XD TNH @B0.60</p> <p>XE APURE-W3 1.03948:1w @B6.734 (final, "SP") JMT-W4 1.00267:1w @B89.75998 (final, "SP")</p>	<p>4</p> <p>XE GIFT-W2 1:1w @B1.60 (final, "SP") META-W7 1:1w @B0.36 (final, "SP") TMI-W2 1:1w @B1.00 (final, "SP") TVDH-W4 1:1w @B0.40 (final, "SP")</p> <p>XW B52 2.0533534129:1w</p>	<p>5</p> <p>PUBLIC HOLIDAY (H.M. King Bhumibol Adulyadej The Great's Birthday / National Day / Father's Day)</p> <p>Conversion A5-W3 1:1w @B8.30 (final) AKS-W5 1.07:1w @B0.026 (final) DEMCO-W7 1:1w @B3.50 (final)</p>	<p>6</p>
<p>9</p> <p>XD GOOG80X @tba</p>	<p>10</p> <p>PUBLIC HOLIDAY (Constitution Day)</p>	<p>11</p>	<p>12</p> <p>Conversion IIG-W1 1:1w @B32.00 MILL-W7 1:1w @B0.40 (final)</p>	<p>13</p>
<p>16</p> <p>XW TGE 20 existing: 1TGE-W2</p>	<p>17</p>	<p>18</p>	<p>19</p> <p>Conversion ABM-W1 1:1w @B1.80 (final)</p>	<p>20</p>
<p>23</p> <p>Delist ABM-W1</p>	<p>24</p> <p>XW COMAN 2 existing: 1COMAN-W1</p>	<p>25</p>	<p>26</p> <p>Conversion APURE-W3 1.03948:1w @B6.734 (final) JMT-W4 1.00267:1w @B89.75998 (final)</p>	<p>27</p>
<p>30</p> <p>Conversion GIFT-W2 1:1w @B1.60 (final) META-W7 1:1w @B0.36 (final) TMI-W2 1:1w @B1.00 (final) TVDH-W4 1:1w @B0.40 (final)</p>	<p>31</p> <p>PUBLIC HOLIDAY (New Year's Eve)</p>	<p>31</p>		

ที่มา: set.or.th

ANTI-CORRUPTION PROGRESS INDICATOR

คำอธิบายผลการประเมินแต่ละระดับ

ระดับที่ 1 มีนโยบาย (Committed)

มีคำมั่นหรือมติคณะกรรมการในเรื่องการดำเนินธุรกิจที่จะไม่มีส่วนเกี่ยวข้องกับการทุจริตและการดูแลให้บริษัทปฏิบัติตามกฎหมายที่เกี่ยวข้อง

ระดับที่ 2 ประกาศเจตนา (Declared)

มีการประกาศเจตนาเป็นแนวร่วมปฏิบัติของภาคเอกชนไทยในการต่อต้านการทุจริต (CAC) หรือโครงการต่อต้านการทุจริตที่กำหนดให้องค์กรต้องมีกระบวนการในตนเองเดียวกัน

ระดับที่ 3 มีมาตรการป้องกัน (Established)

มีมาตรการป้องกัน การประเมินความเสี่ยง การสื่อสารและฝึกอบรมแก่พนักงาน รวมทั้งการดูแลให้มีการดำเนินการและการทบทวนความเหมาะสมของมาตรการอย่างสม่ำเสมอ

ระดับที่ 4 ได้รับการรับรอง (Certified)

มีการสอบทานจากคณะกรรมการตรวจสอบหรือผู้สอบบัญชีที่สำนักงาน ก.ล.ต. ให้ความเห็นชอบ และได้รับการรับรองหรือผ่านการตรวจสอบเพื่อให้ความเชื่อมั่นอย่างเป็นทางการจากหน่วยงานภายนอก (เช่น CAC)

ระดับที่ 5 ขยายผลสู่ผู้ที่เกี่ยวข้อง (Extended)

มีการขยายผลการดำเนินนโยบายต่อต้านการทุจริตสู่ผู้ที่เกี่ยวข้องในห่วงโซ่อุปทาน และการเปิดเผยข้อมูลเกี่ยวกับกรณีการทุจริตที่เกิดขึ้น

เปิดเผยบ้างแต่ไม่เปิดเผยที่ชัดเจน

ไม่เปิดเผยหรือไม่เปิดเผย

CG SCORE: การจัดอันดับบรรษัทภิบาล

คำอธิบายผลการประเมินแต่ละระดับ

ระดับคะแนน 5 (90-100) : ดีเลิศ 

ระดับคะแนน 4 (80-89) : ดีมาก 

ระดับคะแนน 3 (70-79) : ดี 

NR. : ไม่ปรากฏชื่อในรายงาน CGR

"Disclaimer: การเปิดเผย (ก) ผลสำรวจในเรื่องการกำกับดูแลกิจการ (Corporate Governance Report) ที่จัดทำโดยสมาคมส่งเสริมสถาบันกรรมการบริษัทไทย (IOD) และ (ข) ผลการประเมินดัชนีชี้วัดความคืบหน้าการป้องกันการมีส่วนเกี่ยวข้องกับการทุจริตคอร์รัปชัน (Anti-Corruption Progress Indicators) ที่จัดทำโดยสถาบันที่เกี่ยวข้อง ซึ่งมีการเปิดเผยโดยสำนักงานคณะกรรมการกำกับหลักทรัพย์และตลาดหลักทรัพย์นี้ เป็นการสำรวจและประเมินโดยสมาคมหรือสถาบันที่เกี่ยวข้องจากข้อมูลที่ได้รับจากบริษัทจดทะเบียนตามที่บริษัทจดทะเบียนได้ระบุใน (ก) แบบแสดงข้อมูลตามหลักเกณฑ์ Corporate Governance Report of Thai Listed Companies (CGR) ประจำปี และ (ข) แบบแสดงข้อมูลเพื่อการประเมิน Anti-Corruption ซึ่งได้อ้างอิงข้อมูลมาจากแบบแสดงรายการข้อมูลประจำปี (แบบ 56-1) รายงานประจำปี (แบบ 56-2) หรือในเอกสารและหรือรายงานอื่นที่เกี่ยวข้องของบริษัทจดทะเบียนนั้น แล้วแต่กรณี โดยเป็นการสำรวจและประเมินจากข้อมูลของบริษัทจดทะเบียนที่มีการเปิดเผยต่อสาธารณะ และเป็นข้อมูลที่ผู้ลงทุนทั่วไปสามารถเข้าถึงได้ และเป็นการดำเนินการตามนโยบายของสำนักงานคณะกรรมการกำกับหลักทรัพย์และตลาดหลักทรัพย์

ทั้งนี้ ผลการสำรวจหรือผลการประเมินดังกล่าวเป็นการนำเสนอในมุมมองของ IOD หรือสถาบันที่เกี่ยวข้องซึ่งเป็นบุคคลภายนอก โดยมีได้เป็นการประเมินการปฏิบัติตามของบริษัทย่อยในตลาดหลักทรัพย์แห่งประเทศไทย และมีได้ใช้ข้อมูลภายในเพื่อการประเมินแต่อย่างใด

เนื่องจากผลสำรวจหรือผลการประเมินดังกล่าวเป็นเพียงผลสำรวจหรือผลการประเมิน ณ วันที่ปรากฏในผลสำรวจหรือผลการประเมินเท่านั้น ดังนั้น ผลสำรวจหรือผลการประเมินจึงอาจเปลี่ยนแปลงได้ภายหลังวันดังกล่าว หรือเมื่อข้อมูลที่เกี่ยวข้องมีการเปลี่ยนแปลง ทั้งนี้ บริษัทหลักทรัพย์ [] มิได้ยืนยัน ตรวจสอบ หรือรับรองความถูกต้องครบถ้วนของผลสำรวจหรือผลการประเมินดังกล่าวแต่อย่างใด"

CORPORATE GOVERNANCE

AAAAA	AAV	CMBT	INTUCH	PG	SNPP	TSC	LIT
	ACE	CIVIL	IRC	PJW	SNP	TSTE	MOONG
	ACG	CK	IRPC	PLANB	SO	TSTH	NCL
	ADVANC	CKP	ITC	PLAT	SPALI	TTA	NDR
	AE	CM	ITEL	PLUS	SPC	TIB	PDG
	AEONTS	CNT	IVL	PM	SPCG	TTCL	PEER
	AGE	COM7	JAS	POLY	SPI	TTW	PHOL
	AH	CPALL	JTS	PORT	SPRC	TVH	PIMO
	AHC	CPAXT	KBANK	PPP	SSC	TVO	PPS
	AIT	CPF	KCE	PR9	SSF	TWPC	PTC
	AJ	CPI	KEX	PRG	SSSC	UAC	SECURE
	AKR	CPL	KKP	PRM	STA	UBC	SELIC
	ALLA	CPN	KSL	PRTR	STEC	UP	SENX
	ALT	CPW	KITB	PSH	STGT	UPF	SFT
	AMARIN	CRC	KTC	FSL	STI	UPOIC	SGF
	AMATA	CSC	LALIN	PT	SUC	UV	SICT
	AMATAV	CSS	LANNA	PTT	SUN	YGI	SR
	ANAN	CV	LH	PTTEP	SUSCO	VIHA	STC
	AOT	DCC	LHFG	PTTGC	SUTHA	VIH	TACC
	AP	DDD	LOXLEY	Q-CON	SVI	WACOAL	THANA
	APCO	DELTA	LPN	QH	SVT	WGE	TM
	APCS	DEMCO	LRH	QTC	SYMC	WHA	TMC
	ASEFA	DMT	LST	RATCH	SYNEX	WHAUP	TNDT
	ASK	DOHOME	M	RBF	SYNTEC	WICE	TPS
	ASP	DRT	MAJOR	RPH	TAE	XPG	TQR
	ASW	DUSIT	MALEE	RS	TCAP	ZEN	TRT
	AWC	* EA	MATCH	RT	TCMC	ABM	TRV
	AYUD	EASTW	MBK	S	TEAMG	ADB	TURTLE
	B	ECL	MC	S&J	TEGH	ADD	TVDH
	BA	EE	M-CHAI	SA	TFG	AF	TVT
	BAFS	EGCO	MCOT	SABINA	TFMAMA	AIRA	UBIS
	BAM	EPG	MEGA	SAK	TGE	AKP	UKEM
	BANPU	ERW	MFC	SAMART	TGH	AMA	VCOM
	BAY	ETC	MFEC	SAMTEL	THANI	ARIP	VL
	BBGI	FE	MINT	SAPPE	THCOM	ARROW	WINMED
	BBL	FI	MONO	SAT	THP	ATP30	WINNER
	BCH	FPT	MSC	SBNEXT	THRE	AUCT	YUASA
	BCP	FSX	MST	SC	THREL	BBK	
	BCPG	GBX	MTC	SCB	TIDLOR	BC	
	BDMS	GC	MTI	SCC	TIFH	BOL	
	BEC	GENCO	NC	SCCC	TISCO	BTC	
	BEM	GFPT	NCH	SCG	TK	BTW	
	BEYOND	GGC	NER	SCGP	TKN	CHEWA	
	BGC	GLAND	NKI	SCM	TKS	CHEWA	
	BGRIM	GLOBAL	NOBLE	SDC	TKT	COLOR	
	BH	GPSC	NRF	SEAFOD	TLI	CRD	
	BIZ	GRAMMY	NTV	SEAOIL	TMD	ECF	
	BJC	GULF	NVD	SENA	TMT	ETE	
	BJCHI	GUNKUL	NWR	SGC	TNITY	FLOYD	
	BKIH	HANA	NYT	SGP	TNL	FPI	
	BLA	HENG	OCC	SHR	TNR	FVC	
	BPP	HMPRO	ONEE	SIRI	TOA	GCAP	
	BRI	HTC	OR	SIS	TOG	HARN	
	BRR	ICC	ORI	SITHAI	TOP	HPT	VL
	BTS	ICHI	RSP	SJWD	TPBI	MH	
	BWG	ICN	PAP	SKR	TPCS	IND	
	CBG	II	PATO	SM	TIPLI	IP	
	CENDEL	ILINK	PB	SMPC	TIPIP	KTMS	
	CFRESH	ILM	PCSGH	SMT	TOM	KUMWEL	
	CHASE	INET	PDJ	SNC	TRUE	KUN	

ที่มา: Setsmart, กสท.

ANTI-CORRUPTION PROGRESS INDICATOR

AAAA	2S	SKN	AMANH	SMIT	UBA	CERTIFIED	2S	CPF	JKN	PK	SNP	TU	DECLARED
	AAI	SORKON	AMC	SOLAR	UMS		AAI	CPI	JR	PL	SORKON	TVDH	ACE
	AIE	SSP	ASAP	STECH	WARRIX		ADVANC	CPL	JTS	PLANB	SPACK	TVO	ADB
	ALUCON	SST	BCT	STPI	YONG		AE	CPN	KASET	PLANET	SPALI	TWPC	ALT
	AMR	STANLY	BIG	TC	ZGA		AF	CPW	KBANK	PLAT	SPC	UBE	AMC
	APURE	SUPER	BIOTEC	TEAM			AH	CRC	KBS	PM	SPI	UBIS	ASW
	ASIA	SVOA	CCET	TFI			AI	CSC	KCAR	PPP	SPRC	UEC	BTG
	ASIAN	TCC	CHARAN	TKC			AIE	DCC	KCCAMC	PPPM	SRICHA	UKEM	BLAND
	ASIMAR	TEKA	CHAYO	TPA			AIRA	DELTA	KCE	PPS	SSF	UOBKH	BYD
	AURA	TFM	CHOTI	TPAC			AJ	DEMCO	KGEN	PR9	SSP	UV	CAZ
	BR	TPOLY	CITY	TRITN			AKP	DIMET	KGI	PREB	SSSC	VCOM	CBG
	BSBM	TRU	CMAN	UMI			AMA	DOHOME	KKP	PRG	SST	VGI	CV
	BSRC	TRUBB	OMR	UTP			AMANH	DRT	KSL	PRINC	STA	VIH	DEXON
	BTG	TSE	CRANE	VARO			AMATA	DUSIT	KTB	PRM	STGT	WACOAL	DMT
	CEN	VRANDA	CMT	VPO			AMATAV	EA	KTC	PROS	STOWER	WHA	EKH
	CGH	WAVE	DTCENT	W			AP	EASTW	L&E	PSH	SUSCO	WHAUP	FSX
	CH	WFX	EASON	WORK			APCS	ECF	LANNA	PSL	SVI	WICE	GLOBAL
	CI	WIK	FNS	WPH			AS	EGCO	LHFG	PSTC	SYMTC	WIJK	GREEN
	CMC	WIN	FTE	24CS			ASIAN	EP	LHK	PT	SYNTEC	XO	ICN
	CSP	WP	GFT	AMARC			ASK	EPG	LPN	PTECH	TAE	YUASA	IHL
	EKH	AS	GUS	APP			ASP	ERW	LRH	PTG	TAKUNI	ZEN	ITC
	ESTAR	ARIN	GYT	BE8			AWC	ESTAR	M	PTT	TASCO	ZIGA	J
	EVER	ASN	HTECH	BLESS			AYUD	ETC	MAJOR	PTTEP	TCAP	JMART	JMT
	FORTH	CHIC	INGRS	BSM			B	ETE	MALEE	PTTGC	TCMC	LEO	LEO
	FTI	CIG	INSURE	BVG			B	FNS	MATCH	PYLON	TFG	LH	LH
	GEL	COMAN	JCK	CAZ			BAM	FPI	MBAX	Q-CON	TFI	MENA	MENA
	GPI	DOD	JMT	DHOUSE			BANPU	FPT	MBK	QH	TFMAMA	MITSIB	MITSIB
	HUMAN	DPAIN	JR	GTB			BAY	FSMART	MC	QLT	TGE	MODERN	MODERN
	I	DV8	KBS	GTV			BBGI	FTE	MCOT	QTC	TGH	NER	NER
	INSET	EFORL	L&E	HL			BBL	GBX	META	RABBIT	THANI	NEX	NEX
	IT	FSMART	L&E	IG			BCH	GC	MFC	RATCH	THCOM	OSP	OSP
	J	HEALTH	MENA	IRCP			BCP	GCAP	MFEC	RML	THIP	PEER	PEER
	JDF	JCKH	MJ	ITNS			BCPG	GEL	MILL	RS	THRE	PLUS	PLUS
	JMART	JUBILE	MOSHI	JSP			BE8	GFPT	MINT	RVI	THRE	POLY	POLY
	KCAR	K	NATION	KGEN			BEC	GGC	MONO	S&J	TIDLOR	POS	POS
	KGI	KK	NNCL	KUL			BEYOND	GJS	MOONG	SAAM	THPCO	PRIME	PRIME
	KIAT	KWM	NSL	MASTER			BGC	GPI	MSC	SABINA	TISCO	PROEN	PROEN
	KISS	LDC	NV	MBAX			BGRIM	GPSC	MST	SAK	TKS	PRTR	PRTR
	KTIS	LEO	OGC	MEB			BKI	GSTEEL	MTC	SAPPE	TKT	RBF	RBF
	KWC	MVP	PAF	META			BLA	GULF	MTI	SAT	TMD	RT	RT
	LHK	NTSC	PCC	MG			BPP	GUNKUL	NATION	SC	TMILL	SA	SA
	METCO	PACO	PEACE	MITSIB			BRR	HANA	NCAP	SCC	TMT	SANKO	SANKO
	MICRO	PRI	PK	MUD			BSBM	HARN	NEP	SCCC	TNITY	SCB	SCB
	MK	PROEN	PL	NPK			BTC	HENG	NKI	SCG	TNL	SENX	SENX
	NCAP	PROS	PLE	PLANET			BTS	HMPRO	NOBLE	SCGP	TNP	SFLEX	SFLEX
	NOVA	PROUD	PMTA	PPM			BWG	HTC	NRF	SCM	TNR	SIS	SIS
	PIN	PSTC	PRAKIT	PRAPAT			CEN	ICC	NWR	SCN	TOP	SKE	SKE
	POS	SALEE	PRECHA	PSG			CENDEL	ICHI	OCC	SEAOIL	TGG	SM	SM
	PREB	SANKO	PRIN	READY			CFRESH	IFS	OGC	SE-ED	TOPP	SVOA	SVOA
	PRIME	SONIC	RABBIT	RWI			CGH	III	OR	SELIC	TPA	TBN	TBN
	PTECH	SPVI	RJH	SAAM			CHEWA	ILINK	ORI	SENA	TPCS	TEGH	TEGH
	PYLON	STP	RSP	SAF			CHOTI	ILM	PAP	SGC	TRT	TIPH	TIPH
	RCL	SWC	S11	SMART			CHOW	INET	PATO	SGP	TRU	TKN	TKN
	ROCTEC	TMILL	SAMCO	SMD			CIG	INOX	PB	SIRI	TSC	TPAC	TPAC
	SCJ	TNP	SAWAD	SPA			CIMBT	INSURE	PCSGH	SITHAI	TSJ	TPLAS	TPLAS
	SCN	TPLAS	SCAP	SVR			CM	INTUCH	PDG	SKR	TSTE	TOM	TOM
	SE	XO	SCP	TIGER			CMC	IRPC	PDJ	SMIT	TSTH	TRUE	TRUE
	SE-ED		SIAM	TITLE			COM7	ITEL	PG	SMK	TTA	W	W
	SFLEX		SKE	TMI			CPALL	IVL	PHOL	SMPC	TTB	WPH	WPH
	SINGER		SKY	TNH			CPAXT	JAS	PIMO	SNC	TTCL	XPG	XPG

* บริษัทหรือกรรมการหรือผู้บริหารของบริษัทที่มีข่าวด้านการกำกับดูแลกิจการ เช่น การกระทำผิดเกี่ยวกับหลักจริยธรรม การทุจริต คอร์รัปชัน เป็นต้น ซึ่งการใช้ข้อมูล CGR ควรตระหนักถึงข่าวดังกล่าวประกอบด้วย