

## KEY OF THE DAY

- SET INDEX** อ่อนเกินไป วันนี้คาดชะลอต่อหลุดแนวรับแรกภายใน 1180 จุด
- TECHNICAL PICKS** CENTEL, SVI
- S50H25** พอร์ตว่างรอเปิด Long 738-750 จุด Cut เร็วหลุด 730 จุด
- SSF** ทือสแกน: Long CPNH25 ทุน 47.20 บาท เป้า 53.75 บาท Cut 0.75 บาทจากทุน
- GOH25** ทุน Long \$2900 เน้นทำกำไรสั้น \$2930-\$2950 Cut หลุด \$2830



### SET Index แนวรับ 1165-1170\* แนวต้าน 1190-1200

- 3 มี.ค. ต่างชาติขายต่ออีก 1,523 ลบ. (YTD ขายสุทธิสะสม 19,525 ลบ.) สถาบันขาย 272 ลบ. พอร์ตโบรกซื้อ 221 ลบ. รายย่อยซื้อ 1,574 ลบ.
- วันนี้คาด SET INDEX ชะลอตามแรงกด Speed Resistance เปิดโอกาสหลุดแนวรับภายใน 1180 จุด ลงสู่ฐาน 1165-1170 จุด หลังเมื่อวานการเกิด Technical Rebound ปิด Gap 1197-1213 จุดได้ไม่สนิท และปิดต่ำกว่า 1200 จุด แม้ว่าค่าสัญญาณทางเทคนิคทุกตัวจะอยู่ในระดับ Super Oversold และมี Positive Divergence ใน Slow Stochastic และ RSI ก่อนหน้า แต่พบว่าคิดทำได้ต่ำ
- มีความเสี่ยงที่ภาพรายเดือนจะห่อฐานมา C ลงเรื่อยๆ ดังนั้นระยะเวลาพอร์มตัวทำฐานถึงพื้นกลับช่วง 13 มี.ค. - 31 มี.ค. 68 มีโอกาสเสียกรอบทำฐาน

**Tactic**

- Wait and See เพราะเสี่ยงหลุดแนวรับแรกภายใน 1180 จุด



### Technical Pick

#### CENTEL แนวรับ 32.00 บาท แนวต้าน 35.50 บาท

- CENTEL สัญญาณกลับตัวผ่านรอบจากจังหวะ: Bullish Breakout Neck Line ด้วยวอลุ่มเข้าสูงกว่าค่าเฉลี่ย 5 วัน รูปแบบ "Double Bottoms" ยืนยันแรงส่งด้วยรอบกลับขึ้นเส้น EMA 75 วัน เน้นย่อสะสมโซน 32.00 บาท โดยประเมิน Upside ทัดไปไว้ที่ 35.50 บาท
- RSI มากกว่า 50 บ่งชี้การเข้าสู่เขต Bullish Zone

**Action**

- CENTEL รับบริเวณ 32.00 บาท เป้าทำกำไร 35.50 บาท Cut Loss ที่ 31.00 บาท



#### SVI แนวรับ 6.90-7.00 บาท แนวต้าน 7.65 บาท

- SVI สัญญาณบวกลงทางเทคนิคจากจังหวะ: Higher Low หนุนโมเมนตัมขึ้นด้วยรอบกลับขึ้นเส้น EMA 10 วัน ทดสอบกรอบบน "Descending Triangle" บ่งชี้ Upside ที่เริ่มเปิด เน้นย่อสะสมโซน 6.90-7.00 บาท ประเมินแนวต้านถัดไปไว้ที่ 7.65 บาท
- RSI มากกว่า 50 บ่งชี้การเข้าสู่เขต Bullish Zone

**Action**

- SVI รับบริเวณ 6.90-7.00 บาท เป้าทำกำไร 7.65 บาท Cut Loss ที่ 6.70 บาท



## TOP 5 MOST ACTIVE VALUE

### DELTA

แนวรับ 63.75

แนวต้าน 77.50

คำแนะนำ

หลุดโลว์ เสี่ยง Downside เปิด

- สัญญาณลบจากจังหวะ: Bearish Breakout หลุดโลว์เดิมโซน 80.00 บาท ประเมิน Downside เปิดไปที่ 63.75 บาท
- สัญญาณรับาวนช่วงสั้นจากจังหวะ: RSI เข้าสู่เขต Oversold



### ADVANC

แนวต้าน 268

แนวต้าน 288

คำแนะนำ

เกาะกรอบล่าง Sideways

- สัญญาณปรับฐาน ราคาหลุดสั้น EMA 75 วัน ประเมิน Downside ถัดไปไว้ที่ 268 บาท แต่หากหลุดระจิงรอบปรับฐานไปเส้น EMA 200 วัน ที่ 262 บาท
- RSI พลิกต่ำกว่า 50 บ่งชี้การเข้าสู่เขต Bearish Zone



### BBL

แนวรับ 145

แนวต้าน 154

คำแนะนำ

พักตัวโซน EMA 200 วัน

- รอบหลักแกว่งพักตัวโซน EMA 200 วัน หุ่นแรงซื้อด้วยแท่งเทียน Bullish Engulfing หากไม่หลุดต่ำกว่าโซน 145 บาท โมเมนตัมยังแกร่ง
- RSI พลิกต่ำกว่า 50 บ่งชี้การเข้าสู่เขต Bearish Zone



### CPALL

แนวรับ 51.00

แนวต้าน 55.50

คำแนะนำ

จังหวะพักตัว

- สัญญาณพักตัว จากจังหวะ: False Breakout โซน 55.50 บาท ประเมินรอนสั้น หากย่อไม่หลุด 51.00 บาท คาดทำฐานเพื่อปรับขึ้น
- อย่างไรก็ตาม RSI แรงตัวเข้าสู่ระดับ 50 บ่งชี้การเข้าเขต Bullish Zone



### KBANK

แนวรับ 147

แนวต้าน 157

คำแนะนำ

รอ Technical Rebound

- ทิศทางราคากรอบหลักแกว่งในแนวโหม่งขึ้น จุดสำคัญของรอบจะปิด Downside ไม่ควรหลุดต่ำกว่า เส้น EMA 200 วัน ที่ 147 บาท
- RSI พลิกต่ำกว่า 50 บ่งชี้การเข้าสู่เขต Bearish Zone



## SET50

Index Futures

แนวรับ 738-750

แนวต้าน 758-760

- 3 มี.ค. ต่างชาติกลับมา Long 4,415 สัญญา สถาบัน Long 72 สัญญา รายย่อย Short 4,487 สัญญา
- วันนี้คาดชะลอสู่แนวรับ 738-750 จุด แต่มีจุดแตกหักราย ชม. เซ็งบวกลง เล็กน้อย หากเปิดไม่หลุด 748 จุด มีระยะทำฐานฟื้นราย ชม. สู่แนวต้าน 758-760 จุด ตาม Speed Resistance รวมทั้ง Slow Stochastic และ RSI ที่อยู่ในภาวะ Super Oversold
- แต่ยังไม่พบการกลับตัว จนกว่าจะฟื้นแนวต้าน 780 จุด

### Tactic

- บุก Long 28 ก.พ. 750 จุด เมื่อวานปิดทำกำไร 768 จุดไปแล้ว
- พอร่วงรอบเปิด Long 738-750 จุด **Cut เร็วหลุด 730 จุด**



Winning Probability 74.00%

Losing Probability 26.00%

### ภาพรวมการซื้อขาย SET50 INDEX

UNDERLYING	Close	Chg	%Chg	อุปทานซื้อขาย		
SET50	755.38	-11.32	-1.50%	3/3/25		
Symbol	Settle	Chg	%Chg	Vol.	OI	OI Chg
S50F25	869.97	0.0	0.0%	75	396	0
S50G25	774.35	0.0	0.0%	75	109	0
S50H25	753.90	-6.7	-0.9%	216,585	615,639	-29,248
S50M25	748.50	-7.0	-0.9%	28,713	81,499	-2,084
S50U25	745.80	-7.0	-0.9%	5,690	25,572	-877
S50Z25	745.90	-7.0	-0.9%	4,756	11,609	-1,217

ที่มา: สายงานวิจัย บล.เอเชีย พลัส

## Single Stock

Futures

แนวรับ 50.00 บาท

แนวต้าน 53.75 บาท

- CPN สัญญานกกลับตัวระยะสั้นจากการฟอร์ม Triple Bottoms จุดสำคัญจะเปิด Upside เมื่อข้ามแนวต้านระยะสั้นที่ 51.75 บาท
- RSI เร่งเข้าสู่ระดับ 50 บ่งชี้การพร้อมเข้าสู่เขต Bullish Zone
- ถือสถานะ Long CPNH25 รุ่น 48.00 บาท เป้าทำกำไร 53.75 บาท **Cut 0.75 บาทจากทุน**



### สถานะนักลงทุน

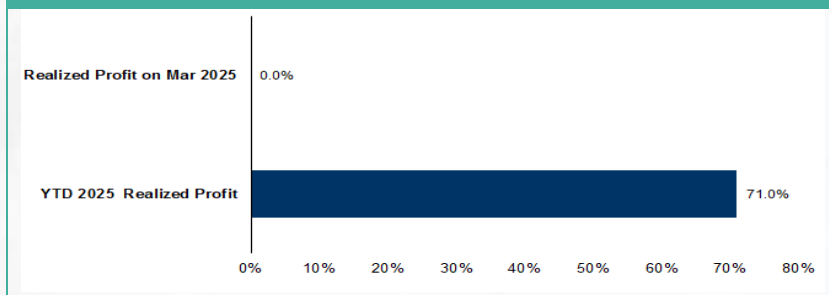
SET50 Futures Long(Short) Position : Contract	Accumulated Long(Short)		
	Long	Short	Net
Institution	30,578	30,506	72
Foreign	112,953	108,538	4,415
Retail	112,368	116,855	-4,487

Single Stock Futures Long(Short) Position : Contract	Accumulated Long(Short)		
	Long	Short	Net
Institution	51,973	56,736	-4,763
Foreign	7,248	11,164	-3,916
Retail	60,576	51,897	8,679

ที่มา: สายงานวิจัย บล.เอเชีย พลัส

### Tracking Performance Single Stock Future



ที่มา: สายงานวิจัย บล.เอเชีย พลัส

## Gold Online Futures

## GOH25

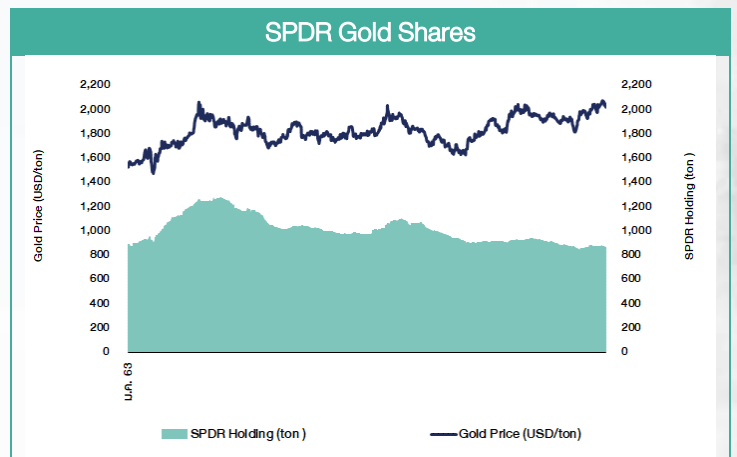
แนวรับ \$2850/\$2800

แนวต้าน \$2950-\$3000

- (+) ทรัมป์ยืนยันจะเริ่มใช้มาตรการภาษีศุลกากรตอบโต้ (Reciprocal Tariffs) กับทุกประเทศที่เก็บภาษีสินค้านำเข้าจากสหรัฐฯ แบบไม่เป็นธรรมตั้งแต่ 2 เม.ย. นี้
- (+) 4 มี.ค. ทรัมป์ไม่เปลี่ยนแปลงที่จะเรียกเก็บภาษีนำเข้าสินค้าจากแคนาดาและเม็กซิโกอัตรา 25% รวมถึงอัตราภาษีส่วนเพิ่มจากจีนอีก 10% ขณะที่แคนาดาและเม็กซิโกจะโต้กลับสหรัฐฯ ด้วยการเก็บภาษีนำเข้าจากสหรัฐฯ ในอัตรา 25% เช่นกัน
- (-) 4 มี.ค. กองทุน SPDR ขายทองคำต่อเนื่องอีก 3.45 ตัน การถือครองทองคำลดลงเหลือ 900.93 ตัน
- (-) ดัชนีค่าเงินดอลลาร์อ่อนค่าแค่ช่วงสั้น โดยแนวโน้มมีโอกาสแข็งค่าแตะ 108-110 จุด เป็นลบต่อราคากองคำ เพราะราคากองคำจะดูแพงขึ้นในแง่การถือครองในรูปสกุลเงินอื่น
- คงรอบเดิม คือ ราคา Gold Spot ทอยอดติดอีก 1 หนจากแนวรับย่อย \$2850 รอทดสอบแนวต้านกรอบบน Sideways Up \$2950-\$3000 หนุนจาก CCI ที่ลดช่วงติดลบเหลือ -57 จาก -127 แต่ระวังการเปลี่ยนแนวโน้มในระยะถัดไป

### Tactic

- ทุน Long \$2900 เน้นทำกำไรสั้น \$2930-\$2950 **Cut หลุด \$2830**

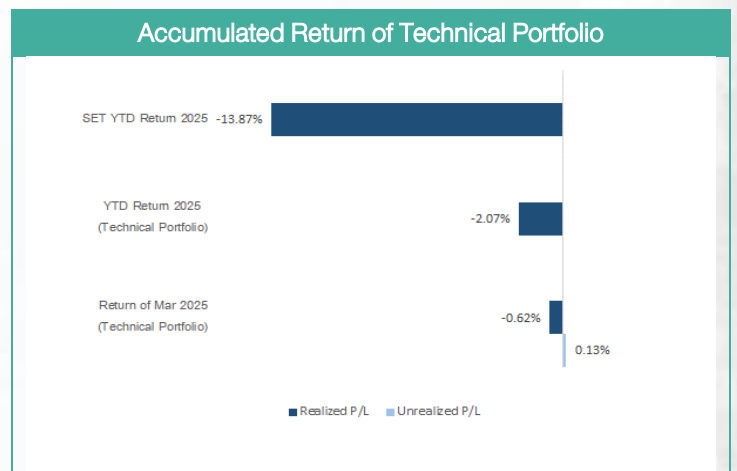


ที่มา: สายงานวิจัย บล. เอเชีย พลัส, TQ Professional, TFEX.co.th, SPDR Gold Shares



ASPS Technical Portfolio								
Date	Stock	Target Price	Cut Loss/	Price Start	Return Close	Weight %	Action	
<b>TECHNICAL BUY SIGNAL</b>								
4-Mar-25	CENEL	35.50	31.00	N.A.	32.75	N.A.	7.50%	รับซื้อ 32.00 บาท
4-Mar-25	SVI	7.65	6.70	N.A.	7.15	N.A.	7.50%	รับซื้อ 6.90-7.00 บาท
3-Mar-25	BTG	21.00	18.50	N.A.	19.70	N.A.	7.50%	รับซื้อ 19.00-19.30 บาท
3-Mar-25	CPN	55.00	49.00	N.A.	50.75	N.A.	7.50%	รับซื้อ 50-50.50 บาท
3-Mar-25	AEOINTS	118.00	105.00	N.A.	106.00	N.A.	7.50%	ซื้อเพิ่ม 109 บาท
3-Mar-25	ICHI	13.80	11.90	12.30	-0.83%	7.50%		เปิดสถานะไว้ที่ 12.40 บาท
28-Feb-25	SPALI	17.80	15.90	N.A.	16.90	N.A.	7.50%	รับซื้อ 16.30 บาท
28-Feb-25	PLANB	7.15	6.30	6.30	-3.18%	7.50%		ปิดสถานะ
28-Feb-25	PSL	6.85	6.05	6.30	-3.17%	7.50%		ปิดสถานะ
28-Feb-25	SNIP	13.10	11.70	12.10	2.48%	7.50%		เปิดสถานะไว้ที่ 12.10 บาท
27-Feb-25	SIS	31.00	26.75	25.50	-1.88%	7.50%		ปิดสถานะ*
<b>TECHNICAL SELL SIGNAL</b>								

ที่มา: สายงานวิจัย บล.เอเชีย พลัส



ที่มา: สายงานวิจัย บล.เอเชีย พลัส

ข้อมูลในเอกสารฉบับนี้ รวบรวมมาจากแหล่งข้อมูลที่น่าเชื่อถือ อย่างไรก็ตาม บริษัทหลักทรัพย์ เอเชีย พลัส จำกัด ไม่สามารถที่จะยืนยัน หรือรับรองความถูกต้องของข้อมูลเหล่านี้ได้ ไม่ว่าประการใดๆ บทวิเคราะห์ในเอกสารนี้ จัดทำขึ้นโดยอ้างอิงหลักเกณฑ์ทางวิชาการเกี่ยวกับหลักการวิเคราะห์ และไม่ได้เป็นการชี้นำหรือเสนอแนะให้ซื้อหรือขายหลักทรัพย์ใดๆ การตัดสินใจซื้อหรือขายหลักทรัพย์ใดๆ ของผู้อ่าน ไม่ว่าจะเกิดจากการอ่านบทความในเอกสารนี้หรือไม่ก็ตามล้วนเป็นผลจากการใช้วิจารณญาณของผู้อ่านโดยไม่มีส่วนเกี่ยวข้องกับกองฟันทันทีกับ บริษัทหลักทรัพย์ เอเชีย พลัส จำกัด ไม่ว่ากรณีใด

## SET ESG Ratings

ระดับคะแนนรวม 90-100 = AAA

ระดับคะแนนรวม 80-89 = AA

ระดับคะแนนรวม 65-79 = A

ระดับคะแนนรวม 50-64 = BBB

บริษัทจดทะเบียนที่ได้รับการประกาศผลประเมินหุ้นยั่งยืน SET ESG Ratings เป็นบริษัทที่มีการนำแนวคิดด้านความยั่งยืนเข้าเป็นส่วนหนึ่งในกระบวนการดำเนินธุรกิจ โดยคำนึงถึงการบริหารความเสี่ยงและเตรียมพร้อมรับความเสี่ยงที่เกิดขึ้นใหม่ (Emerging Risks) พร้อมรับมือกับปัจจัยการเปลี่ยนแปลงด้านสังคมและสิ่งแวดล้อม เพื่อขีดความสามารถในการแข่งขัน และให้ความสำคัญกับผู้มีส่วนได้เสียทุกภาคส่วน

## การกำกับดูแลกิจการของบริษัทจดทะเบียน (CGR)

ระดับคะแนน 5 (90-100) : ดีเลิศ

ระดับคะแนน 4 (80-89) : ดีมาก

ระดับคะแนน 3 (70-79) : ดี

ไม่ปรากฏชื่อในรายงาน CGR : -

การสำรวจและให้คะแนนของ CGR จะพิจารณาจากข้อมูลของบริษัทจดทะเบียนเปิดเผยต่อสาธารณะ เช่น รายงานประจำปี แบบแสดงรายการข้อมูลประจำปี ที่นำส่งสำนักงานคณะกรรมการ ก.ล.ด. หนังสือนัดประชุมและรายงานการประชุมผู้ถือหุ้น ข้อมูลเกี่ยวกับบริษัทที่เผยแพร่ผ่านตลาดหลักทรัพย์ฯ และสำนักงานคณะกรรมการ ก.ล.ด. ข้อมูลอื่นๆ ที่เปิดเผยต่อสาธารณะ เช่น เว็บไซต์บริษัท เป็นต้น โดยจะพิจารณาเฉพาะข้อมูลตั้งแต่เดือนมกราคมของปีก่อนปี ที่ทำการสำรวจ จนถึงวันที่ประกาศผลของปีทำการสำรวจเท่านั้น เพื่อสะท้อนให้เห็นพัฒนาการของการกำกับดูแลกิจการของบริษัทจดทะเบียนไทยอย่างชัดเจนมากที่สุด ดังนั้นบริษัทจดทะเบียนจึงควรเปิดเผยข้อมูลการปฏิบัติตามหลักการกำกับดูแลกิจการสู่สาธารณชนในเอกสารเผยแพร่ของบริษัทหรือเว็บไซต์ รวมทั้งช่องทางต่างๆ ให้มากที่สุด และควรจัดทำเอกสารทั้งภาษาไทยและภาษาอังกฤษ ซึ่งเป็นประโยชน์ต่อบริษัททั้งในแง่ของการมีผลการประเมินที่ดีขึ้น และเป็นข้อมูลสำหรับการตัดสินใจลงทุนของนักลงทุน นักวิเคราะห์ และผู้สนใจ อีกทั้งเป็นการช่วยเพิ่มความเชื่อมั่นที่มีต่อบริษัทมากยิ่งขึ้นด้วย

## การป้องกันการมีส่วนเกี่ยวข้องทั้งกับคอร์รัปชันในตลาดทุนไทย (Anti-Corruption)

เข้าร่วมปฏิบัติของภาคเอกชนไทยในการต่อต้านการทุจริต (Thailand's Private Sector Collective Action Coalition Against Corruption: CAC)

โครงการที่ได้รับการสนับสนุนการจัดทำโดยรัฐบาลและสำนักงานคณะกรรมการป้องกันและปราบปรามการทุจริตแห่งชาติ (ป.ป.ช.) โดยโครงการนี้เริ่มดำเนินการโดยความร่วมมือของ 8 องค์กรชั้นนำ อันได้แก่ สมาคมส่งเสริมสถาบันกรรมการบริษัทไทย หอการค้าไทย หอการค้านานาชาติ สมาคมบริษัทจดทะเบียนไทย สมาคมธนาคารไทย สภาธุรกิจตลาดทุนไทย สภาอุตสาหกรรมแห่งประเทศไทย และสภาอุตสาหกรรมท่องเที่ยวแห่งประเทศไทย ซึ่งมีวัตถุประสงค์เพื่อผลักดันให้เกิดการต่อต้านการทุจริตในวงกว้าง นอกจากนี้ คณะกรรมการเข้าร่วมปฏิบัติฯ ยังได้แต่งตั้งให้สมาคมส่งเสริมสถาบันกรรมการบริษัทไทย ทำหน้าที่เป็นเลขานุการและองค์กรสนับสนุนดำเนินโครงการ

ก.ล.ด. ได้ดำเนินมาตรการอย่างต่อเนื่องในการสนับสนุนให้บริษัทจดทะเบียน และผู้ประกอบการซึ่งเป็นตัวกลางในการให้บริการในตลาดทุน (ได้แก่ บริษัทหลักทรัพย์ บริษัทหลักทรัพย์จัดการกองทุน และผู้ประกอบการสัญญาซื้อขายล่วงหน้า) มีนโยบายและให้ความสำคัญกับการป้องกันการมีส่วนเกี่ยวข้องทั้งกับคอร์รัปชันอย่างจริงจัง โดยส่งเสริมให้บริษัทจดทะเบียนและผู้ประกอบการเข้าร่วมโครงการเข้าร่วมปฏิบัติของภาคเอกชนไทยในการต่อต้านการทุจริต (THAILAND'S PRIVATE SECTOR COLLECTIVE ACTION COALITION AGAINST CORRUPTION: "CAC") ซึ่งดำเนินการโดยสมาคมส่งเสริมสถาบันกรรมการบริษัทไทย (THAI INSTITUTE OF DIRECTORS)

