

Top 20 NVDR Net Buying Value (B m)

Stock	Date					
	04-มี.ค.	03-มี.ค.	28-ก.พ.	27-ก.พ.	26-ก.พ.	25-ก.พ.
AOT	328.4	30.1	-148.9	-138.7	-140.1	-85.3
DELTA	258.2	116.1	-438.8	-802.1	-157.6	-131.8
ADVANC	236.2	209.7	-81.2	-106.6	44.3	-384.6
VGI	159.0	103.4	72.1	-44.4	24.9	-32.0
CPF	120.0	39.1	1.7	134.4	-89.1	-65.6
BGRIM	93.7	4.8	72.6	12.0	75.6	-6.9
TRUE	57.9	-93.9	-188.8	-121.7	212.2	118.4
JMT	55.2	-42.9	11.2	-5.4	30.2	0.3
GLOBAL	52.5	0.8	-51.9	-23.0	16.3	15.2
CRC	44.9	-44.4	-54.4	29.9	-38.0	-29.3
SCC	34.4	53.9	8.7	22.5	31.0	-1.5
IVL	33.6	87.0	-58.4	79.4	101.8	-4.4
HANA	32.9	57.0	-35.8	-22.0	14.3	-12.9
GPSC	29.8	33.5	-113.3	-54.6	-4.6	-56.9
KCE	28.3	32.6	22.8	-32.9	14.9	4.4
AMATA	20.9	0.4	-14.5	-32.5	0.5	35.2
SCGP	19.1	84.3	-62.0	-14.7	26.0	-33.9
CPAXT	16.4	15.3	78.0	-0.3	70.9	32.9
JMART	16.1	-1.6	-1.6	-14.2	14.2	-3.4
ERW	15.6	21.7	-56.3	54.0	79.2	-25.8

Top 20 NVDR Net Selling Value (B m)

Stock	Date					
	04-มี.ค.	03-มี.ค.	28-ก.พ.	27-ก.พ.	26-ก.พ.	25-ก.พ.
KBANK	-317.0	-366.9	-926.2	145.8	-34.9	-5.4
KTB	-255.4	-211.3	237.9	5.3	450.7	138.2
SCB	-199.1	-87.4	-118.3	124.6	243.8	192.8
BBL	-187.0	165.1	22.7	154.2	-138.7	-217.6
TOP	-174.5	130.4	409.7	-14.3	39.2	49.5
BDMS	-139.0	-190.9	-174.2	-64.2	-53.2	-104.9
PTT	-126.5	-79.6	-362.7	-155.3	-61.2	1.2
WHA	-98.6	-23.2	3.1	51.7	61.2	-66.1
CPALL	-98.0	-287.7	1,120.8	533.9	922.1	156.9
PTTEP	-91.2	136.4	-0.1	21.4	-6.9	-260.9
TISCO	-87.1	55.1	-55.8	-12.4	12.0	-24.5
TTB	-83.9	-4.4	-135.2	29.0	11.7	-97.3
OR	-65.0	-19.3	12.0	-29.6	17.6	4.7
MTC	-59.9	-6.8	-58.6	-39.0	0.7	-22.3
EA	-38.8	-5.7	-20.6	-34.8	29.1	-33.6
BTS	-38.7	-61.7	-17.4	-114.2	11.5	-48.1
AAV	-37.7	-20.1	-18.6	-17.8	15.9	-2.8
KKP	-32.9	-27.2	-13.7	-14.4	40.4	-14.0
HMPRO	-20.3	-9.1	26.2	18.8	-11.0	-8.9
BEM	-19.7	-31.4	-65.7	-71.4	-7.9	4.1

Top 20 NVDR Most Active by Value (B m)

Stock	Total	Buy	Sell	Net	% *
ADVANC	1,704.7	970.5	734.2	236.2	32.5
AOT	1,416.8	872.6	544.2	328.4	23.1
TRUE	1,130.5	594.2	536.3	57.9	39.7
DELTA	978.2	618.2	360.0	258.2	31.8
PTT	900.5	387.0	513.5	-126.5	36.2
CPALL	893.6	397.8	495.8	-98.0	32.4
TOP	861.8	343.7	518.2	-174.5	30.5
KBANK	785.5	234.2	551.3	-317.0	31.4
KTB	741.1	242.8	498.3	-255.4	37.1
BDMS	715.9	288.4	427.5	-139.0	34.3
PTTGC	638.3	311.2	327.1	-15.9	37.0
GULF	619.5	303.7	315.9	-12.2	22.0
SCB	547.1	174.0	373.1	-199.1	27.6
PTTEP	546.7	227.8	319.0	-91.2	37.1
CPF	378.7	249.3	129.3	120.0	33.4
BH	369.5	183.2	186.3	-3.0	33.9
SCC	367.9	201.2	166.7	34.4	38.5
BBL	351.8	82.4	269.4	-187.0	26.0
TISCO	340.2	126.6	213.7	-87.1	28.4
WHA	323.9	112.7	211.2	-98.6	15.6

Top 20 NVDR Daily Outstanding

Stock	Thai NVDR's		% of Paid Up	
	Investment *	Capital Shares	Capital **	
TISCO-P	7,300	9,859	74.04	
MBK-W4	1,807,973	5,475,055	33.02	
MORE	2,130,576,874	7,176,748,441	29.69	
BBL	432,478,755	1,908,842,894	22.66	
NDR	88,476,240	456,891,630	19.36	
KBANK	377,054,048	2,369,327,593	15.91	
KKP-W6	11,003,603	70,546,511	15.60	
AMATA	168,752,261	1,150,000,000	14.67	
THIP	12,957,340	89,999,686	14.40	
GBX	147,614,600	1,089,076,392	13.55	
CPALL	1,198,381,010	8,983,101,348	13.34	
FSX	106,041,613	818,866,777	12.95	
TRUE	4,026,565,021	34,552,100,801	11.65	
MFC	14,376,774	125,615,708	11.45	
TOP	254,676,431	2,233,835,566	11.40	
CHO-W4	31,095,500	278,474,616	11.17	
BH	87,359,700	794,915,942	10.99	
KTB	1,529,489,914	13,976,061,250	10.94	
RCL	90,575,281	828,750,000	10.93	
AH	38,595,551	354,842,012	10.88	

* % of Trading Volume in Underlying Securities
ที่มา: set.or.th

Note: Paid up capital shares of warrants are the number of issued warrants deduct from the total exercised warrants

* Thai NVDR's investment = จำนวนหุ้นที่ ThaiNVDR ถือครองโดยที่ยังไม่ได้รับรายการที่รอการชำระราคาและส่วนมอบหลักทรัพย์

** ตามเกณฑ์ของธนาคารแห่งประเทศไทย บริษัท ไทยเอ็นวีดีอาร์ สามารถถือครองหุ้นได้ไม่เกิน

- 25% ของทุนจดทะเบียนชำระแล้ว สำหรับ BAY CIMBT KKP KTB LHFG SCB TCAP TISCO TMB และ BFIT

35% ของทุนจดทะเบียนชำระแล้ว สำหรับ BBL และ KBANK

รายงานการเปลี่ยนแปลงการถือหลักทรัพย์และสัญญาซื้อขายล่วงหน้าของผู้บริหาร (แบบ 59)
 ประจำปีที่ 4 มีนาคม 2568

ชื่อบริษัท	วิธีการได้มา /จำหน่าย	ชื่อผู้บริหาร	ประเภทหลักทรัพย์	วันที่ได้มา /จำหน่าย	จำนวน	ราคา
ADB	ขาย	นาย วีระชัย วงษ์เจริญสิน	หุ้นสามัญ	3/03/2568	41,000	0.70
AH	ซื้อ	นาง ลี งอ เตียว	หุ้นสามัญ	3/03/2568	15,000	12.67
AMR	ซื้อ	นาย ณัฐชัย ศิริโก	หุ้นสามัญ	3/03/2568	28,500	0.61
APCO	ซื้อ	นาง อรุณี วิริยะจิตรา	หุ้นสามัญ	3/03/2568	485,500	2.89
APCO	ซื้อ	นาย พิเชษฐ์ วิริยะจิตรา	หุ้นสามัญ	3/03/2568	485,500	2.89
APO	ซื้อ	นาย นนทกร อุดมผลกุล	หุ้นสามัญ	3/03/2568	60,000	1.64
AQUA	ซื้อ	นาย ฉายา บุญนาค	หุ้นสามัญ	3/03/2568	300,000	0.26
BIS	ซื้อ	นาย สุชาติ วรพวงกร	หุ้นสามัญ	3/03/2568	5,000	2.70
BKGI	ซื้อ	นาย กิตติคุณ รอดตรงนง	หุ้นสามัญ	3/03/2568	40,000	1.94
BKGI	ซื้อ	นาย กิตติคุณ รอดตรงนง	หุ้นสามัญ	3/03/2568	10,000	1.95
CCET	ซื้อ	นาย เจีย-ลี ซุย	หุ้นสามัญ	3/03/2568	1,000,000	6.10
CH	ซื้อ	นาย นพดล ศรีแสงนาม	หุ้นสามัญ	28/02/2568	10,000	1.90
DCC	ซื้อ	นาย รุ่งโรจน์ แสงศาสตร์	หุ้นสามัญ	3/03/2568	1,710,600	1.20
DELTA	ซื้อ	นาย ชิน หมิง เฉิน	หุ้นสามัญ	28/02/2568	2,000	76.00
DELTA	ซื้อ	นาย ชิน หมิง เฉิน	หุ้นสามัญ	3/03/2568	3,000	70.83
DITTO	ขาย	นางสาว ภรภานต์ รัตนกมลพร	หุ้นสามัญ	27/02/2568	180,000	10.42
DMT	ซื้อ	นาย สมบัติ พานิชชีวะ	หุ้นสามัญ	3/03/2568	30,000	10.40
ERW	ซื้อ	นาย กวิน วงศ์กุลกิจ	หุ้นสามัญ	3/03/2568	50,000	3.06
ERW	ซื้อ	นาย กวิน วงศ์กุลกิจ	หุ้นสามัญ	4/03/2568	Revoked by Reporter 50,000	3.06
ERW	ซื้อ	นาย กวิน วงศ์กุลกิจ	หุ้นสามัญ	4/03/2568	Revoked by Reporter 50,000	3.06
ERW	ซื้อ	นาย กวิน วงศ์กุลกิจ	หุ้นสามัญ	4/03/2568	Revoked by Reporter 50,000	3.06
FM	ซื้อ	นาย สุเมธ มาลีรังสี	หุ้นสามัญ	3/03/2568	500	3.69
FTE	ขาย	นาย ประพันธ์ จิตรเจริญชัย	หุ้นสามัญ	4/03/2568	10,000	1.60
GO	ซื้อ	นางสาว เสาวรส บุญบุญชาติ	หุ้นสามัญ	27/02/2568	200,000	1.29
HTC	ซื้อ	นาง ปรีญา จิระพันธุ์	หุ้นสามัญ	3/03/2568	20,000	16.90
ITNS	ซื้อ	นาย ธีรพงศ์ ชมโอสถ	หุ้นสามัญ	3/03/2568	20,000	1.68
JR	ซื้อ	นาย ชรินทร์ วิวัฒน์เจษฎาภูมิ	หุ้นสามัญ	3/03/2568	19,000	1.49
JR	ซื้อ	นาย ชรินทร์ วิวัฒน์เจษฎาภูมิ	หุ้นสามัญ	3/03/2568	10,500	1.52
JSP	ซื้อ	นาย พิเชษฐ์ แดงประเสริฐ	หุ้นสามัญ	3/03/2568	100,000	1.79
KCG	ซื้อ	นาย ทรงธรรม เพียรพัฒนาวิทย์	หุ้นสามัญ	3/03/2568	10,000	7.65
KCG	ซื้อ	นาย ทรงธรรม เพียรพัฒนาวิทย์	หุ้นสามัญ	3/03/2568	3,000	7.70
MAJOR	ซื้อ	นาย วิชา พูลวรลักษณ์	หุ้นสามัญ	3/03/2568	385,800	11.58
MTI	ซื้อ	นาง นวลพรรณ ลำข้า	หุ้นสามัญ	3/03/2568	10,000	111.00
ORN	ซื้อ	นาย อรรถเดช อุดมศิริธำรง	หุ้นสามัญ	4/03/2568	50,000	0.67
PCC	ซื้อ	นาย กิตติ สัมฤทธิ์	หุ้นสามัญ	3/03/2568	43,900	2.61
PMC	ซื้อ	นาย เอก สุวัฒน์พิมพ์	หุ้นสามัญ	27/02/2568	100,000	0.84
PPM	ขาย	นาง นนริธา ฤทธิมนตรี	หุ้นสามัญ	3/03/2568	5,000	1.81
PROUD	ซื้อ	นาย ภูมิพัฒน์ สيناเจริญ	หุ้นสามัญ	28/02/2568	169,000	1.26
PROUD	ซื้อ	นาย ภูมิพัฒน์ สيناเจริญ	หุ้นสามัญ	3/03/2568	100,000	1.20
PROUD	ซื้อ	นาย ภูมิพัฒน์ สيناเจริญ	หุ้นสามัญ	3/03/2568	16,900	1.19
SELIC	ขาย	นางสาว พัทธนันท์ เพชรเชิดชู	หุ้นสามัญ	3/03/2568	20,000	2.92
SKR	ซื้อ	นาย สุริยนต์ โครจโรจน์	หุ้นสามัญ	3/03/2568	20,000	8.00
SPALI	ซื้อ	นาง อัจฉรา ตังมดีธรรม	หุ้นสามัญ	28/02/2568	72,600	16.90
SPALI	ซื้อ	นาง อัจฉรา ตังมดีธรรม	หุ้นสามัญ	28/02/2568	330,000	16.85
SPALI	ซื้อ	นาง อัจฉรา ตังมดีธรรม	หุ้นสามัญ	3/03/2568	330,000	16.96
SPALI	ซื้อ	นาย ประทีป ตังมดีธรรม	หุ้นสามัญ	28/02/2568	72,600	16.90
SPALI	ซื้อ	นาย ประทีป ตังมดีธรรม	หุ้นสามัญ	28/02/2568	330,000	16.85
SPALI	ซื้อ	นาย ประทีป ตังมดีธรรม	หุ้นสามัญ	3/03/2568	330,000	16.96
STA	ซื้อ	นาย วิษณุพล สินเจริญกุล	หุ้นสามัญ	27/02/2568	200,000	15.85
STA	ซื้อ	นาย วิษณุพล สินเจริญกุล	หุ้นสามัญ	28/02/2568	250,000	15.42
SUPER	ซื้อ	นาย จอมทรัพย์ โลจายะ	หุ้นสามัญ	27/02/2568	3,300,000	0.19
SUPER	ซื้อ	นาย จอมทรัพย์ โลจายะ	หุ้นสามัญ	3/03/2568	1,400,000	0.18
SYNEX	ซื้อ	นาย สุพันธ์ มงคลสุธี	หุ้นสามัญ	3/03/2568	30,000	10.40
SYNTEC	ซื้อ	นาย ณยศ ปิสิญธนะกุล	หุ้นสามัญ	3/03/2568	10,000	1.56
SYNTEC	ซื้อ	นาย ณยศ ปิสิญธนะกุล	หุ้นสามัญ	3/03/2568	10,000	1.57
SYNTEC	ซื้อ	นาย ณยศ ปิสิญธนะกุล	หุ้นสามัญ	3/03/2568	15,000	1.58
SYNTEC	ซื้อ	นาย ณยศ ปิสิญธนะกุล	หุ้นสามัญ	3/03/2568	50,000	1.61
TASCO	ซื้อ	นาย เอียร์ เดอเฟรน	ใบแสดงสิทธิใน	3/03/2568	25,000	15.20
TKS	ซื้อ	นาย สุพันธ์ มงคลสุธี	หุ้นสามัญ	3/03/2568	10,000	5.65
TMC	ซื้อ	นาย พนม รัตนรัตน์	หุ้นสามัญ	3/03/2568	100,000	0.70
TMT	ซื้อ	นาย สมศักดิ์ ไตมรกุล	หุ้นสามัญ	3/03/2568	40,000	2.64
TPIPL	ซื้อ	นาง อรพิน เลียวไพรัตน์	หุ้นสามัญ	3/03/2568	600,000	0.92

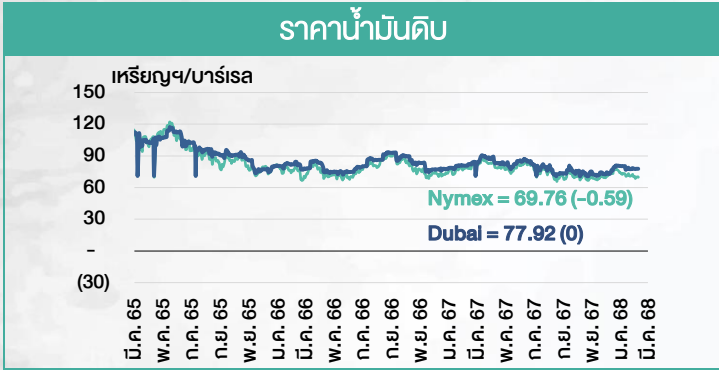
ที่มา: sec.or.th

รายงานการได้มา/จำหน่ายหลักทรัพย์ของกิจการ (แบบ 246-2)
 ประจำปีที่ 4 มีนาคม 2568

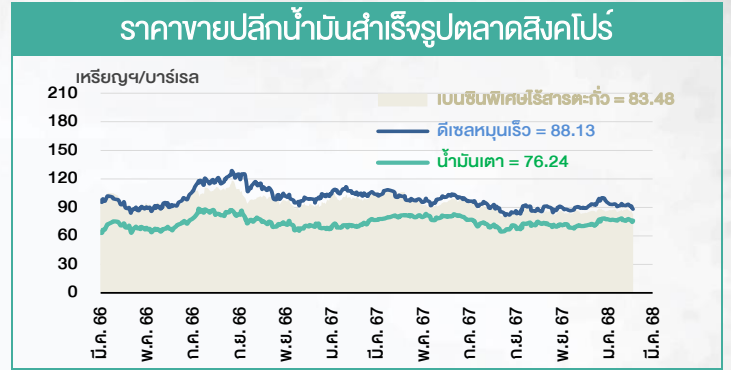
หลักทรัพย์	ชื่อผู้ได้มา/จำหน่าย	วิธีรับ	ประเภท หลักทรัพย์	% ก่อน ได้มา/ จำหน่าย	% ได้มา/ จำหน่าย	% หลัง จำหน่าย	วันที่ได้มา/ จำหน่าย	% ก่อน ได้มา/ จำหน่าย	% ได้มา/ จำหน่าย	% หลัง ได้มา/ จำหน่าย	หมายเหตุ
CMO	นางสาว ณิชา ชัยศิริวัฒนา	จำหน่าย	หุ้น	7.3678	4.0828	3.2850	03/03/2568	10.1836	4.0828	6.1007	
CMO	นาย นวิน เหมรัชดาพันธ์	ได้มา	หุ้น	4.1755	4.0828	8.2583	03/03/2568	4.1755	4.0828	8.2583	
JPARK	นาย พงศ์ศักดิ์ ธรรมธำชารี	ได้มา	หุ้น	4.9975	0.0125	5.0100	03/03/2568	4.9975	0.0125	5.0100	

- หุ้น หมายถึง หุ้นสามัญหรือหุ้นบุริมสิทธิ หรือใบแสดงสิทธิในผลประโยชน์ที่เกิดจากหลักทรัพย์อ้างอิงไทย (DR)
- หลักทรัพย์แปลงสภาพ หมายถึง ใบสำคัญแสดงสิทธิที่จะซื้อหุ้นสามัญ หุ้นบุริมสิทธิ หรือหลักทรัพย์อื่นที่อาจแปลงสภาพได้ กรณีที่มีการรายงานเป็นกลุ่ม ชื่อผู้ได้มา/จำหน่าย จะแสดงข้อมูลของบุคคลในกลุ่มที่มีการเปลี่ยนแปลง ส่วน % การได้มา/จำหน่าย และ % หลังการได้มา/จำหน่าย จะแสดงตัวเลขของทั้งกลุ่ม และบุคคลตามมาตรา 258 (เขียนตามบุคคลตามมาตรา 258)
- ข้อมูลเบื้องต้น หมายถึง ข้อมูลที่ยังไม่ครบถ้วน และ/หรือ อยู่ระหว่างการสอบถามฉบับแก้ไข หมายถึง ผู้รายงานยื่นเอกสารดังกล่าว เพื่อแก้ไขจุดติด chain principle หมายถึง การได้มา/จำหน่ายโดยชอบ และเป็น การได้มา/จำหน่ายที่กระทำโดยผู้ได้มา/จำหน่ายที่เห็นชอบของกิจการ

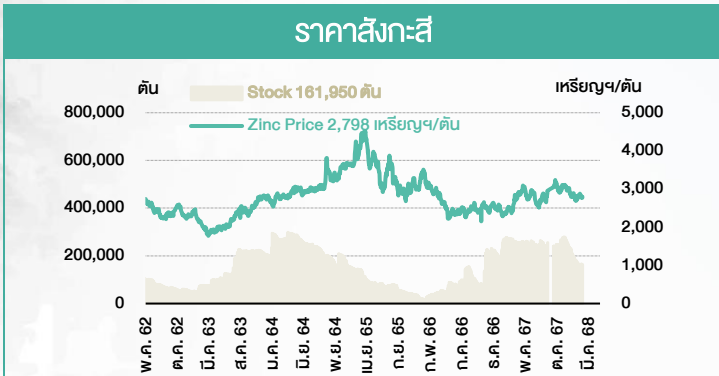
ที่มา: sec.or.th



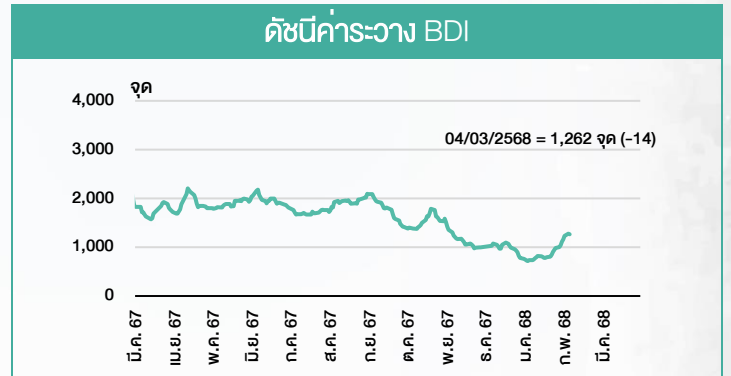
ที่มา : TQ professional



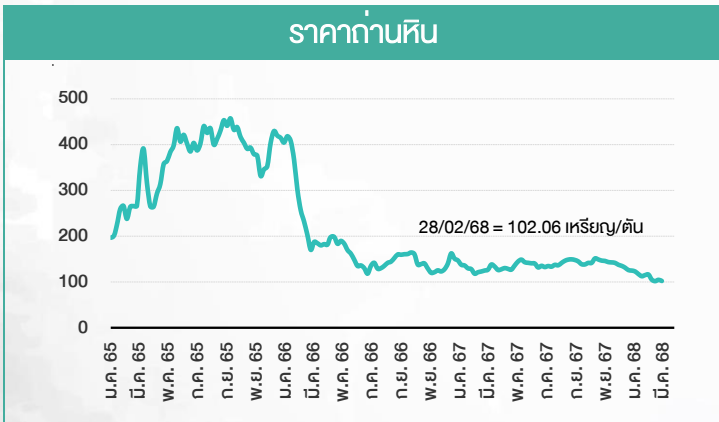
ที่มา : TOP



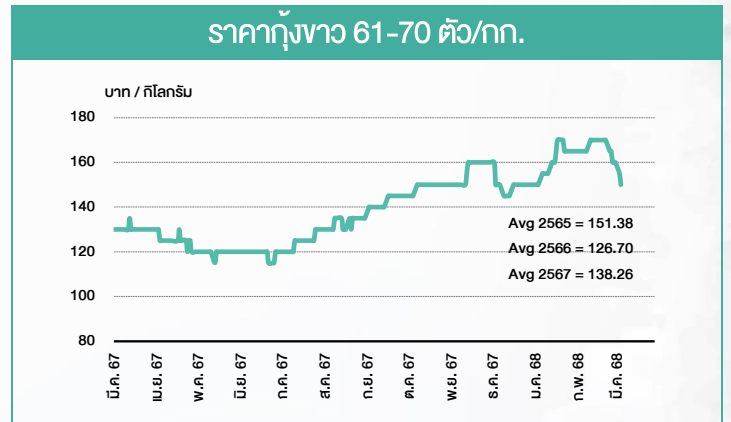
ที่มา : lme.co.uk



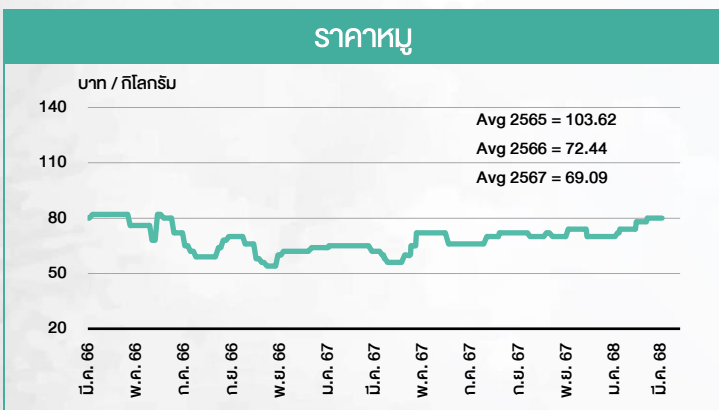
ที่มา : TQ professional



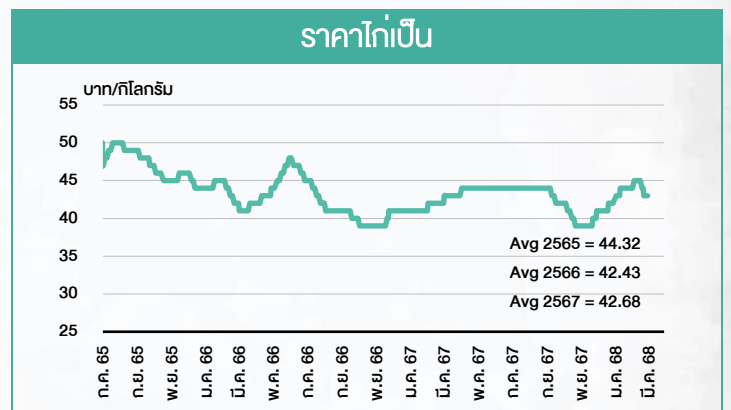
ที่มา : BANPU



ที่มา : สำนักงานเศรษฐกิจการเกษตร



ที่มา : สำนักงานเศรษฐกิจการเกษตร



ที่มา : สำนักงานเศรษฐกิจการเกษตร

March 2025					
Monday	Tuesday	Wednesday	Thursday	Friday	
<p>3</p> <p>XD BBGI @B0.10 DRT @B0.24 QPSC @B0.45 NIKESIX @tba PM @B0.53 PT @B0.70 PTTCG @B0.50 SUPEREIF @B0.03116 TASCO @B0.90 WHART @B0.1358 WHAIR @B0.0582</p> <p>XN SUPEREIF @B0.214 WHART @B0.0502</p> <p>XR UMS 5 : 4.27n @B0.50</p>	<p>4</p> <p>Par change HYDRO B8 par (from B1)</p> <p>XD DHOME @B0.0052910053 DHOME 21 : 1std HENG @B0.0525 ITNS @B0.153 MIPF @B0.37 PHOL @B0.13 PROSPECT @B0.1420 SIS @B1.12 TEKA @B0.155 THANI @B0.07 TIF1 @B0.1250 TPRIME @B0.0927 YONG @B0.06</p> <p>XN PROSPECT @B0.0730 TPRIME @B0.0361</p>	<p>5</p> <p>Last trading day AJA-W4</p> <p>XD AJMRT @B0.2150 ARIP @B0.0169 BAREIT @B0.189 BCPG @B0.18 BRGFIF @B0.17094 DEXON @B0.06 GAHREIT @B0.32 GFPT @B0.20 GROREIT @B0.28 ICN @B0.10 IFS @B0.148 JAK @B0.025 KDH @B2.50 LST @B0.20 NETASEB @tba SAT @B1.24 SPV1 @B0.08 TEAM @B0.15 UEC @B0.03 UNIQL080 @tba</p> <p>XN AIMCG @B0.06</p>	<p>6</p> <p>Co's symbol change RSXYZ > XYZ</p> <p>XD AJ @B0.19 AIE @B0.25 BKD @B0.10 BKIH @B5.75 BVG @B0.051 CBG @B0.70 DMT @B0.20 JPARK @B0.05 KK @B0.025 MST @B0.27 NCAP @B0.0222 POLY @B0.25 PIT @B1.30 SPRC @B0.15 SFRIME @B0.125 TMI @B0.0075 VL @B0.02</p> <p>XE AJA-W4 1:1w @B0.40 (final, "SP")</p>	<p>7</p> <p>XD 2S @B0.04 A5 @B0.10 AMA @B0.25 BKNG09X @tba CPW @B0.12 FMT @B1.00 GSX @B0.0278 GFC @B0.15 ICHI @B0.50 MEGA @B0.80 PEP8X @tba SEAOL @B0.12 SISB @B0.42 STC @B0.0175 TFG @B0.225 WPH @B0.002222222 WPH 25 : 1std</p> <p>XW A5 5:1A5-w</p>	
<p>10</p> <p>Dellat EE-W1</p> <p>XD BEM @B0.15 BM @B0.11 BTG @B0.50 CPT @B0.025 DTCENT @B0.06 EURO @B0.22 INSET @B0.08 JR @B0.04 KTBSTMR @B0.176 MASTER @B0.80 MTI @B8.00 SA @B0.08 SPCO @B0.70 SRIPANWA @B0.215 SRS @B0.05 SVOA @B0.0481 SVT @B0.045 TK @B0.20 TTW @B0.30 UPOIC @B0.33 UTP @B0.30</p> <p>XN HYDROGEN @B0.128</p> <p>Conversion EE-W1 1.4825:1w @B1.00 (final)</p>	<p>11</p> <p>XD BA @B0.70 BDMS @B0.40 BOFFICE @B0.1762 CK @B0.15 CPH @B0.75 DCON @B0.00275 DTECH @B0.085 JCT @B4.50 KBS @B0.70 LH-HOTEL @B0.3875 LHRREIT @B0.0475 LHSC @B0.205 LPN @B0.05 MLLF @B0.1950 NVDABOX @tba PLUS @B0.06 RCL @B1.50 SAMTEL @B0.08 SAV @B0.50 SCCC @B7.00 SCL @B0.08 SKN @B0.40 SPG @B0.40 TNP @B0.0525 TPIPL @B0.03 TPIPP @B0.07 TTI @B0.50 USE @B0.0236 VCCM @B0.18 WINMED @B0.02475</p> <p>XB BTW 15,120 : 1cb @B1.000</p> <p>XW BTW 7,000cb : 1BTW-W1</p> <p>XN CTARAF @B0.1330 QHREIT @B0.083</p>	<p>12</p> <p>XD AH @B0.48 AJPURE @B0.22 ASIA @B0.13 ASP @B0.08 BCP @B0.45 BGRIM @B0.25 CEYE @B0.075 CPI @B0.22 CSC @B2.95 CSC-P @B4.45 DITTO @B0.25 EGCO @B3.25 FM @B0.20 GLAND @B0.025 HANA @B0.50 HVF @B0.024 KJL @B0.35 LALIN @B0.175 LEO @B0.14 LOXLEY @B0.03 M-CHAI @B0.25 MAGURO @B0.30 NTSC 3 : 1 std NTSC @B0.16 PEACE @B0.06 PJW @B0.06 PLT @B0.02 PMTA @B1.00 PRNC @B0.01 PRTR @B0.25 PSH @B0.06 PSP @B0.15 PTC @B0.047 QHRRREIT @B0.22 SE @B0.026493 SECURE @B0.70 SFLEX @B0.073 SGP @B0.20 SHR @B0.03 SMD100 @B0.25 SNP @B0.70 STECH @B0.034 SUSCO @B0.12 TMD @B1.65 TNR @B0.50 TPP @B0.45 TQM @B0.50 TWP @B0.00654 TWP 17 : 1std UVAN @B0.60 VIH @B0.25 XO @B0.388</p> <p>XR UREKA 3 : 3n @B0.85</p> <p>XW BWG 6:1BWG-W7 UREKA 3 : 3SUREKA-W3</p>	<p>13</p> <p>XD ASIMAR @B0.12 CHASE @B0.01041 COMAN @B0.12 CNT @B0.04 HL @B0.17 KOBOL @tba KOOL @B0.0125 LANNA @B1.20 META8X @tba NAM @B0.15 PQS @B0.10 S @B0.01 SANKO @B0.05 SEI @B0.12 STX @B0.10 SYMC @B0.1589 TVO @B0.03 UNIQ @B0.07</p>		
<p>17</p> <p>XD BIG @B0.015 CPN @B2.10 FTI @B0.04 RATCH @B0.80 SFT @B0.0341 SICT @B0.054 SIFI @B0.06 SSTRY @B0.200 TMLL @B0.05 TQR @B0.216 TVH @B0.42 UAC @B0.25 VNG @B0.05</p>	<p>18</p> <p>XD CMR @B0.05 ITTHI @B0.10 KCAR @B0.11 PDG @B0.15 PYLON @B0.04</p>	<p>19</p> <p>XD BC @B0.052 BH @B3.00 BH-P @B3.00 CCET @B0.13 MEK @B0.50 NTV @B1.37 PATO @B0.80 PRG @B0.38 TEGH @B0.21 TKN @B0.207 TSTE @B0.06 WARRIX @B0.2206</p>	<p>20</p> <p>XD AMC @B0.10 PANEL @B0.02</p>	<p>21</p> <p>XD SNPS @B0.13</p>	
<p>24</p> <p>XW COMAN 2 existing: 1COMAN-W1</p>	<p>25</p> <p>XD LEE @B0.12</p>	<p>26</p> <p>XD Q-CON @B0.65</p>	<p>27</p> <p>XD HONDA19 @tba MITSU19 @tba MUJFG19 @tba NINTENDO19 @tba NOV08B0 @tba SMEG19 @tba SONYB0 @tba TOYOTA20 @tba</p>		
<p>31</p> <p>XD SCGD @B0.10 SONIC @B0.0575</p> <p>Conversion AJA-W4 1:1w @B0.40 (final)</p>					

kur: set.or.th

SET ESG Ratings

ระดับคะแนนรวม 90-100 = AAA

ระดับคะแนนรวม 80-89 = AA

ระดับคะแนนรวม 65-79 = A

ระดับคะแนนรวม 50-64 = BBB

บริษัทจดทะเบียนที่ได้รับการประกาศผลประเมินหุ้นยั่งยืน SET ESG Ratings เป็นบริษัทที่มีการนำแนวคิดด้านความยั่งยืนเข้าเป็นส่วนหนึ่งในกระบวนการดำเนินธุรกิจ โดยคำนึงถึงการบริหารความเสี่ยงและเตรียมพร้อมรับความเสี่ยงที่เกิดขึ้นใหม่ (Emerging Risks) พร้อมรับมือกับปัจจัยการเปลี่ยนแปลงด้านสังคมและสิ่งแวดล้อม เพื่อขีดความสามารถในการแข่งขัน และให้ความสำคัญกับผู้มีส่วนได้เสียทุกภาคส่วน

การกำกับดูแลกิจการของบริษัทจดทะเบียน (CGR)

ระดับคะแนน 5 (90-100) : ดีเลิศ

ระดับคะแนน 4 (80-89) : ดีมาก

ระดับคะแนน 3 (70-79) : ดี

ไม่ปรากฏชื่อในรายงาน CGR : -

การสำรวจและให้คะแนนของ CGR จะพิจารณาจากข้อมูลของบริษัทจดทะเบียนเปิดเผยต่อสาธารณะ เช่น รายงานประจำปี แบบแสดงรายการข้อมูลประจำปี ที่นำส่งสำนักงานคณะกรรมการ ก.ล.ด. หนังสือนัดประชุมและรายงานการประชุมผู้ถือหุ้น ข้อมูลเกี่ยวกับบริษัทที่เผยแพร่ผ่านตลาดหลักทรัพย์ฯ และสำนักงานคณะกรรมการ ก.ล.ด. ข้อมูลอื่นๆ ที่เปิดเผยต่อสาธารณะ เช่น เว็บไซต์บริษัท เป็นต้น โดยจะพิจารณาเฉพาะข้อมูลตั้งแต่เดือนมกราคมของปีก่อนปี ที่ทำการสำรวจ จนถึงวันที่ประกาศผลของปีทำการสำรวจเท่านั้น เพื่อสะท้อนให้เห็นพัฒนาการของการกำกับดูแลกิจการของบริษัทจดทะเบียนไทยอย่างชัดเจนมากที่สุด ดังนั้นบริษัทจดทะเบียนจึงควรเปิดเผยข้อมูลการปฏิบัติตามหลักการกำกับดูแลกิจการสู่สาธารณชนในเอกสารเผยแพร่ของบริษัทหรือเว็บไซต์ รวมทั้งช่องทางต่างๆ ให้มากที่สุด และควรจัดทำเอกสารทั้งภาษาไทยและภาษาอังกฤษ ซึ่งเป็นประโยชน์ต่อบริษัททั้งในแง่ของการมีผลการประเมินที่ดีขึ้น และเป็นข้อมูลสำหรับการตัดสินใจลงทุนของนักลงทุน นักวิเคราะห์ และผู้สนใจ อีกทั้งเป็นการช่วยเพิ่มความเชื่อมั่นที่มีต่อบริษัทมากยิ่งขึ้นด้วย

การป้องกันการมีส่วนเกี่ยวข้องคอร์รัปชันในตลาดทุนไทย (Anti-Corruption)

เข้าร่วมปฏิบัติของภาคเอกชนไทยในการต่อต้านการทุจริต (Thailand's Private Sector Collective Action Coalition Against Corruption: CAC)

โครงการที่ได้รับการสนับสนุนการจัดทำโดยรัฐบาลและสำนักงานคณะกรรมการป้องกันและปราบปรามการทุจริตแห่งชาติ (ป.ป.ช.) โดยโครงการนี้เริ่มดำเนินการโดยความร่วมมือของ 8 องค์กรชั้นนำ อันได้แก่ สมาคมส่งเสริมสถาบันกรรมการบริษัทไทย หอการค้าไทย หอการค้านานาชาติ สมาคมบริษัทจดทะเบียนไทย สมาคมธนาคารไทย สภาธุรกิจตลาดทุนไทย สภาอุตสาหกรรมแห่งประเทศไทย และสภาอุตสาหกรรมท่องเที่ยวแห่งประเทศไทย ซึ่งมีวัตถุประสงค์เพื่อผลักดันให้เกิดการต่อต้านการทุจริตในวงกว้าง นอกจากนี้ คณะกรรมการเข้าร่วมปฏิบัติฯ ยังได้แต่งตั้งให้สมาคมส่งเสริมสถาบันกรรมการบริษัทไทย ทำหน้าที่เป็นเลขานุการและองค์กรสนับสนุนดำเนินโครงการ

ก.ล.ด. ได้ดำเนินมาตรการอย่างต่อเนื่องในการสนับสนุนให้บริษัทจดทะเบียน และผู้ประกอบการซึ่งเป็นตัวกลางในการให้บริการในตลาดทุน (ได้แก่ บริษัทหลักทรัพย์ บริษัทหลักทรัพย์จัดการกองทุน และผู้ประกอบการสัญญาซื้อขายล่วงหน้า) มีนโยบายและให้ความสำคัญกับการป้องกันการมีส่วนเกี่ยวข้องคอร์รัปชันอย่างจริงจัง โดยส่งเสริมให้บริษัทจดทะเบียนและผู้ประกอบการเข้าร่วมโครงการเข้าร่วมปฏิบัติของภาคเอกชนไทยในการต่อต้านการทุจริต (THAILAND'S PRIVATE SECTOR COLLECTIVE ACTION COALITION AGAINST CORRUPTION: "CAC") ซึ่งดำเนินการโดยสมาคมส่งเสริมสถาบันกรรมการบริษัทไทย (THAI INSTITUTE OF DIRECTORS)

