

## KEY OF THE DAY

- SET INDEX** วันนี้อาจติดดานราย ชม. 1190-1195 จุดได้บ้าง จ-กกลับตัวเมื่อพัน 1200-1220 จุดเท่านั้น
- TECHNICAL PICKS** COM7, TOP
- S50H25** เมื่อวานรณเปิด Long ได้บริเวณ 732 จุด รอทำกำไร 750-760 จุด Cut หลุด 720 จุด
- SSF** ทือสถานะ Long CPNH25 ทุน 47.20 บาท เป้า 53.75 บาท ตั้ง Stop Profit ที่ทุน
- GOH25** Long ไม้สุดท้ายทุน \$2900 แะปิดทั้งหมด \$2940-\$2950 Cut หลุด \$2885



### SET Index

แนวรับ 1177\*/1166

แนวต้าน 1190-1195\*

- 11 มี.ค. ต่างชาติขาย 1,020 ลบ. (YTD ขายสุทธิสะสม 26,758 ลบ.) สถาบันซื้อ 1,949 ลบ. พอร์ตโบรกเกอร์ 559 ลบ. รายย่อยขาย 369 ลบ.
- SET INDEX วันนี้อาจติดแนวต้านราย ชม. 1190-1195 จุดบ้างหลังเมื่อวานขึ้นแรง โดยช่วงบ่ายขึ้นปิด Gap 1173-1177 จุดได้ บวกกับ MACD > Signal Line และ Histogram > 0 ทำให้เบาใจต่อ Time Frame ช่วง 13 ม.ค.- 31 มี.ค. 68 ที่จะต้องตั้งฐานหา C ถึงติดกลับในช่วงนี้เท่านั้น แต่การกลับตัวจะยืนยันเมื่อพัน 1200-1220 จุดเป็นอย่างน้อย เพื่อคงแนวไต่ระดับ Sideways Up ตั้งแต่ปี 2551 เอาไว้ และปิดความเสี่ยงที่จะจ่อฐานรายปีระดับที่ 2 ณ 1140 จุด
- ดงนั้นเหลือเวลา 13 วัน ที่จะโชว์ว่าเป็นรอบสุดท้ายตั้งฐานกลับตัว แต่หากเกิน 31 มี.ค. ดงนี้เสี่ยง Sideways Down ต่อ

#### Tactic

- จังหว- Trading เน้นช่วงสั้นมากๆ ไปก่อน จนกว่าจะกลับตัวพันแนวต้าน 1220 จุด



### Technical Pick

#### COM7

แนวรับ 19.80-20.20 บาท

แนวต้าน 22.20 บาท

- COM7 รอบหลักแกว่งพักตัวตามกรอบ Sideways Down ประเมินรอบสั้นส่งสัญญาณจำกัด Downside จากแท่งเทียน Hammer เกิดขึ้นโซนแนวรับสำคัญ เน้นย่อสะสมโซน 19.80-20.20 บาท คาดหวังรอการเปิด Upside สู้ระดับ 21.50 บาทและ 22.20 บาทตามลำดับ
- RSI เร่งเหนือระดับ 50 บ่งชี้การเข้าสู่เขต Bullish Zone

#### Action

- COM7 รับบริเวณ 19.80-20.20 บาท เป้าทำกำไร 22.00 บาท Cut Loss ที่ 19.40 บาท



#### TOP

แนวรับ 25.25-25.75 บาท

แนวต้าน 29.25 บาท

- TOP สัญญาณเปลี่ยนแนวโน้ม ราคาปรับขึ้นทดสอบกรอบบน Inverse Flag ตามด้วยแท่งเทียน Bullish ดึงกลับเหนือเส้น EMA 10 วัน หากข้ามผ่าน 26.50 บาทจะยืนยันรอบ เน้นย่อสะสมโซนแนวรับสั้นเพื่อรอจังหว- Buy On Dip คาดหวังการเปิด Upside ไปที่ 29.25 บาท
- RSI มากกว่า 50 บ่งชี้การเข้าสู่เขต Bullish Zone

#### Action

- TOP รับบริเวณ 25.25-25.75 บาท เป้าทำกำไร 29.25 บาท Cut Loss ที่ 24.60 บาท



## TOP 5 MOST ACTIVE VALUE

### PTT

แนวรับ 27.00    แนวต้าน 30.00

- แท่งเทียนเงาส่งยาว สะท้อนแรงซื้อรอบสั้นกลับเข้าสนับสนุน หากย่อไม่หลุดต่ำกว่าโซน 27.00 บาท คาดริบาวไปที่ 30.00 บาท (EMA 10 วัน)
- RSI เข้าสู่เขต Oversold สนับสนุน Price Action

### คำแนะนำ

ติดที่แนวรับ



### AOT

แนวรับ 39.50    แนวต้าน 44.25

- รอบหลักแกว่งในแนวโน้มขาลง ทดดันด้วยเส้น EMA 10 วัน อย่างไรก็ตามเริ่มมีแท่งเทียนกลับตัวจาก Bullish Engulfing
- RSI ส่งสัญญาณกลับตัวจาก Bullish Divergence

### คำแนะนำ

แท่งเทียนกลับตัว



### DELTA

แนวรับ 70.00    แนวต้าน 88.50

- สัญญาณกลับตัวรอบสั้นจาก Inverse Head & Shoulders รอบสั้นเมื่อข้ามเส้น EMA 10 วัน ที่ 77.50 บาท จะเป็นจุดเปิด Upside
- RSI พ้นกลับจากเขต Oversold สนับสนุน Price Action

### คำแนะนำ

Inverse Head & Shoulders



### ADVANC

แนวรับ 263    แนวต้าน 280

- แท่งหาฐาน รอบสั้นย่อแตะ EMA 200 วัน ดึงกลับปิดแท่งเทียน Spinning Bottoms สะท้อน Downside จำกัด
- สัญญาณบวกรวมเทคนิคหากข้ามโซน 274 บาท

### คำแนะนำ

แตะ 200 วัน สิ้นสุด



### GULF

แนวรับ 46.75    แนวต้าน 51.25

- รอบราคาทำฐานลักษณะ Rectangle กรอบการเคลื่อนไหวที่ 46.75-51.25 บาท สัญญาณบวกรอบสั้นหากปิดขึ้น 49.75 บาท
- RSI พ้นกลับจากเขต Oversold สนับสนุน Price Action

### คำแนะนำ

ทำฐานสวย



ข้อมูลในเอกสารฉบับนี้ รวบรวมมาจากแหล่งข้อมูลที่เชื่อถือได้ อย่างไรก็ดี บริษัทหลักทรัพย์ เอเชีย พลัส จำกัด ไม่สามารถที่จะยืนยัน หรือรับรองความถูกต้องของข้อมูลเหล่านี้ได้ ไม่ว่าประการใดๆ บทวิเคราะห์ในเอกสารนี้ จัดทำขึ้นโดยอ้างอิงหลักเกณฑ์ทางวิชาการเกี่ยวกับหลักการวิเคราะห์ และไม่ได้เป็นการชี้นำหรือเสนอแนะให้ซื้อหรือขายหลักทรัพย์ใดๆ การตัดสินใจซื้อหรือขายหลักทรัพย์ใดๆ ของผู้อ่าน ไม่ว่าจะเกิดจากการอ่านบทความในเอกสารนี้หรือไม่ก็ตามล้วนเป็นผลจากการใช้วิจารณญาณของผู้อ่านโดยไม่มีส่วนเกี่ยวข้องของฟัรบะบุทพันธ์ กับ บริษัทหลักทรัพย์ เอเชีย พลัส จำกัด ไม่ว่ากรณีใด

## SET50

## S50H25

Index Futures

แนวรับ 735/720

แนวต้าน 755/758

- 11 มี.ค. ต่างชาติ Long 9,374 สัญญา สถาบัน Short 834 สัญญา รายย่อย Short 8,540 สัญญา
- เมื่อวานค่า Basis เพิ่มช่วง Discount เล็กน้อยเป็น -2.99 จุด จาก -2.02 จุด ส่งผลให้ช้านี้วันนี้ตัดแนวต้านราย ชม. ช่วง 750-758 จุดได้บ้าง แต่ MACD > Signal Line และ Histogram > 0 ทำให้ถัดไปมีลุ้นข้าม 760 จุด เพื่อเริ่มการยืนยันการกลับตัว แต่รอบหลักต้องข้าม 770 จุด ถึงจะยืนยัน Trading Long เป็นรอบได้

### Tactic

- เมื่อวานกรณีเปิด Long ได้บริเวณ 732 จุด รอทำกำไร 750-760 จุด Cut หลุด 720 จุด



Winning Probability 74.51%

Losing Probability 25.49%

## Single Stock Futures

## CPNH25 : Long

Futures

แนวรับ 47.75 บาท

แนวต้าน 53.75 บาท

- CPN สัญญากลับตัวระยะสั้นจากการฟอร์ม Triple Bottoms จุดสำคัญจะเปิด Upside เมื่อข้ามแนวต้านระยะสั้นที่ 51.75 บาท
- RSI แรงเข้าสู่ระดับ 50 บ่งชี้การพร้อมเข้าสู่เขต Bullish Zone
- ทิศสถานะ Long CPNH25 รุ่น 48.00 บาท เป้าทำกำไร 53.75 บาท ตั้ง Stop Profit ที่คุณ



### ภาพรวมการซื้อขาย SET50 INDEX

UNDERLYING	Close	Chg	%Chg	สัญญาซื้อขาย		
SET50	751.89	6.77	0.90%	11/3/25		
Symbol	Settle	Chg	%Chg	Vol.	OI	OI Chg
S50F25	869.97	0.0	0.0%	75	396	0
S50G25	774.35	0.0	0.0%	75	109	0
S50H25	748.90	5.8	0.8%	241,153	591,052	15,474
S50M25	743.20	5.6	0.8%	45,602	108,986	6,556
S50N25	740.10	5.4	0.7%	8,129	26,677	314
S50Z25	740.40	5.4	0.7%	6,169	12,754	59

ที่มา: สายงานวิจัย บล.เอเชีย พลัส

### สถานะนักลงทุน

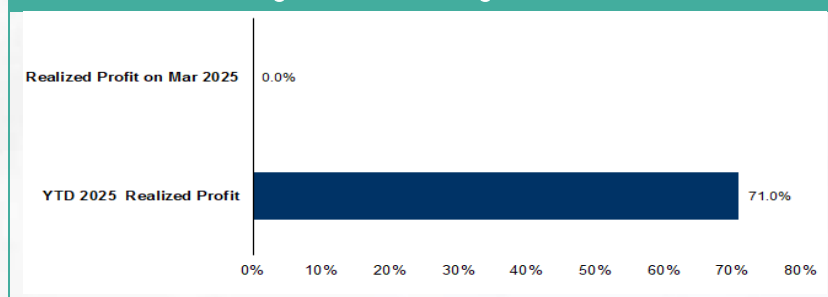
SET50 Futures Long(Short) Position : Contract				Accumulated Long(Short)		
	Long	Short	Net	2 Days	1 Weeks	1 Months
Institution	42,495	43,329	-834	9,781	28,880	26,928
Foreign	131,715	122,341	9,374	-20,982	-25,118	-4,520
Retail	127,084	135,624	-8,540	11,201	-3,762	-22,408

Single Stock Futures Long(Short) Position : Contract				Accumulated Long(Short)		
	Long	Short	Net	2 Days	1 Weeks	1 Months
Institution	73,195	58,789	14,406	-8,131	-41,354	-1,479
Foreign	14,068	6,637	7,431	3,327	-9,037	3,859
Retail	59,079	80,916	-21,837	4,804	50,391	-2,380

ที่มา: สายงานวิจัย บล.เอเชีย พลัส

### Tracking Performance Single Stock Future



ที่มา: สายงานวิจัย บล.เอเชีย พลัส

ข้อมูลในเอกสารฉบับนี้ รวบรวมมาจากแหล่งข้อมูลที่น่าเชื่อถือ อย่างไรก็ตาม บริษัทหลักทรัพย์ เอเชีย พลัส จำกัด ไม่สามารถที่จะยืนยัน หรือรับรองความถูกต้องของข้อมูลเหล่านี้ได้ ไม่ว่าประการใดๆ บทวิเคราะห์ในเอกสารนี้ จัดทำขึ้นโดยอ้างอิงหลักเกณฑ์ทางวิชาการเกี่ยวกับหลักการวิเคราะห์ และไม่ได้เป็นการชี้นำหรือเสนอแนะให้ซื้อหรือขายหลักทรัพย์ใดๆ การตัดสินใจซื้อหรือขายหลักทรัพย์ใดๆ ของผู้อ่าน ไม่ว่าจะเกิดจากการอ่านบทความในเอกสารนี้หรือไม่ก็ด้วยส่วนเป็นผลจากการใช้วิจารณญาณของผู้อ่านโดยไม่มีส่วนเกี่ยวข้องของหรือพันธมิตร กับ บริษัทหลักทรัพย์ เอเชีย พลัส จำกัด ไม่ว่ากรณีใด

## Gold Online Futures

## GOH25

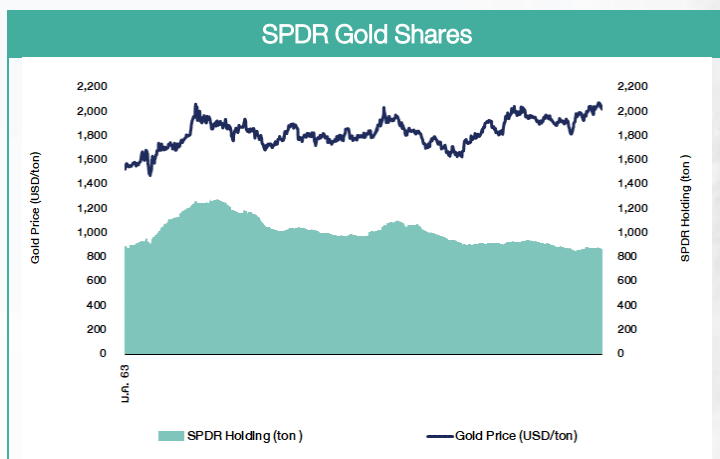
แนวรับ \$2850/\$2830

แนวต้าน \$2950-\$3000

- (+) ทรัมป์ เพิ่มการเรียกเก็บภาษีนำเข้าเหล็กและอะลูมิเนียมจากแคนาดาเป็นสองเท่าหรือ 50% (จากวันที่ Effective ที่ 25%) สำคัญคือมีประกาศอัตราเรียกเก็บภาษีนำเข้ากลับมาที่ 25% อีกรอบ ทำให้ตลาดฯ กังวลต่อมาตรการภาษีศุลกากรของทรัมป์ที่เหวี่ยงไปมา จะสร้างผลกระทบต่อเศรษฐกิจทั่วโลก
- (+/-) วันที่ 19.30 น. ตลาดฯ รอดูดัชนีราคาผู้บริโภค (CPI) เดือน ก.พ. ของสหรัฐฯ Consensus คาดว่าจะปรับตัวขึ้น 2.9%YoY จากที่เพิ่มขึ้น 3.0% ใน ม.ค. และคาด Core CPI จะเพิ่มขึ้น 3.2%YoY จากที่เพิ่มขึ้น 3.3% ในเดือน ม.ค. หากเป็นไปตามคาด อาจจะมีสัญญาณเศรษฐกิจชะลอ
- (+) ส่งผลให้ตลาดคาดหวังต่อถ้อยแถลงการประชุม FED 19 มี.ค. นี้ (แม้ว่าคาดคงดอกเบี้ยที่เดิม 4.5%) ว่าจะส่งสัญญาณลดดอกเบี้ยในเดือน มิ.ย. นี้หรือไม่
- Gold Spot ราย 30 นาทีจะขยับเข้าหาแนวต้านย่อย \$2920-\$2930 ตาม CCI ที่เริ่มตัวกลับมาขึ้นบวกที่ 38 แต่รอบหลักประเมินทิศทางเช่นเดิม คาดการติดคิควแนวต้าน \$2950-\$3000 รงะวังหลุด \$2850

### Tactic

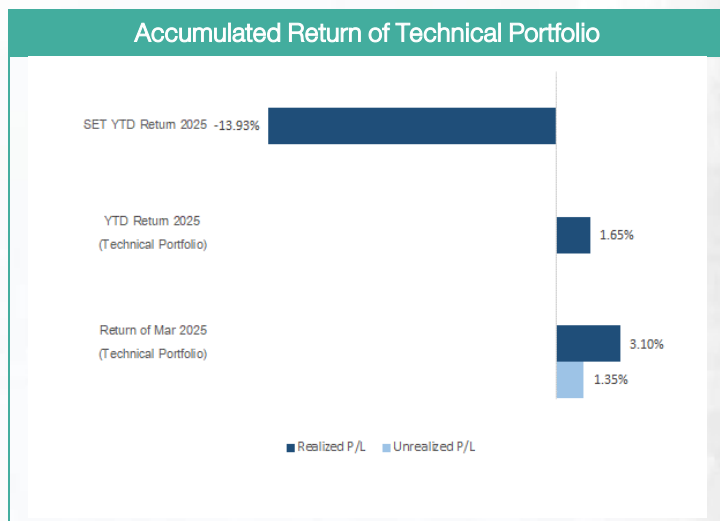
- Long ทุน \$2900 ไม่สุดท้ายและปิดทั้งหมดช่วง \$2940-\$2950 Cut หลุด \$2885



ที่มา: สายงานวิจัย บล. เอเชีย พลัส, TQ Professional, TFEX.co.th, SPDR Gold Shares



ASPS Technical Portfolio									
Date	Stock	Target Price	Cut Loss/	Price Start	Price Close	Return %	Weight	Action	
<b>TECHNICAL BUY SIGNAL</b>									
12-Mar-25	COM7	22.00	19.40	N.A.	20.40	N.A.	7.50%	รับปริมาณ 19.80-20.20 บาท	
12-Mar-25	TOP	29.25	24.60	N.A.	25.75	N.A.	7.50%	รับปริมาณ 25.25-25.75 บาท	
11-Mar-25	CENEL	35.25	30.75	N.A.	32.75	N.A.	7.50%	รับปริมาณ 31.50-32 บาท	
11-Mar-25	PTTGC	18.50	16.30	N.A.	18.20	N.A.	7.50%	รับปริมาณ 16.70-17.00 บาท	
11-Mar-25	BA	23.00	20.40	20.80	21.40	2.88%	7.50%	เปิดสถานะได้ที่ 20.80 บาท	
11-Mar-25	SVI	8.30	7.30	7.45	7.70	3.36%	7.50%	เปิดสถานะได้ที่ 7.45 บาท	
10-Mar-25	PSL	6.65	6.15	6.40	6.45	0.78%	7.50%	เปิดสถานะได้ที่ 6.40 บาท	
10-Mar-25	SPALI	18.00	16.40	16.80	17.00	1.19%	7.50%	เปิดสถานะได้ที่ 16.80 บาท	
10-Mar-25	DOHOME	7.25	6.25	6.40	6.80	6.25%	7.50%	เปิดสถานะได้ที่ 6.40 บาท	
10-Mar-25	TKN	8.90	8.05	8.35	8.55	2.40%	7.50%	เปิดสถานะได้ที่ 8.35 บาท	
7-Mar-25	SC	2.70	2.40	2.48	2.54	2.42%	7.50%	ปิดสถานะ*	
7-Mar-25	PTTGC	18.70	16.30	17.00	18.20	7.06%	7.50%	ปิดสถานะ*	
7-Mar-25	ADVICE	5.90	5.10	5.35	5.30	-0.93%	7.50%	ปิดสถานะ*	
7-Mar-25	AAV	2.24	1.92	1.99	2.02	1.51%	7.50%	ปิดสถานะ*	
<b>TECHNICAL SELL SIGNAL</b>									



ที่มา: สายงานวิจัย บล.เอเชีย พลัส

ที่มา: สายงานวิจัย บล.เอเชีย พลัส

ข้อมูลในเอกสารฉบับนี้ รวบรวมมาจากแหล่งข้อมูลที่น่าเชื่อถือ อย่างไรก็ตาม บริษัทหลักทรัพย์ เอเชีย พลัส จำกัด ไม่สามารถที่จะยืนยัน หรือรับรองความถูกต้องของข้อมูลเหล่านี้ได้ไม่ว่าประการใดๆ บทวิเคราะห์ในเอกสารนี้ จัดทำขึ้นโดยอ้างอิงหลักเกณฑ์ทางวิชาการเกี่ยวกับหลักการวิเคราะห์ และไม่ได้เป็นการชี้แนะหรือเสนอแนะให้ซื้อหรือขายหลักทรัพย์ใดๆ การตัดสินใจซื้อหรือขายหลักทรัพย์ใดๆ ของผู้อ่าน ไม่ว่าจะเกิดจากการอ่านบทความในเอกสารนี้หรือในทิศทางอื่นเป็นผลจากการใช้วิจารณญาณของผู้อ่านโดยไม่มีส่วนเกี่ยวข้องของฟอนด์-มูฟเมนต์ กับ บริษัทหลักทรัพย์ เอเชีย พลัส จำกัด ไม่ว่ากรณีใด

## SET ESG Ratings

ระดับคะแนนรวม 90-100 = AAA

ระดับคะแนนรวม 80-89 = AA

ระดับคะแนนรวม 65-79 = A

ระดับคะแนนรวม 50-64 = BBB

บริษัทจดทะเบียนที่ได้รับการประกาศผลประเมินหุ้นยั่งยืน SET ESG Ratings เป็นบริษัทที่มีการนำแนวคิดด้านความยั่งยืนเข้าเป็นส่วนหนึ่งในกระบวนการดำเนินธุรกิจ โดยคำนึงถึงการบริหารความเสี่ยงและเตรียมพร้อมรับความเสี่ยงที่เกิดขึ้นใหม่ (Emerging Risks) พร้อมรับมือกับปัจจัยการเปลี่ยนแปลงด้านสังคมและสิ่งแวดล้อม เพื่อขีดความสามารถในการแข่งขัน และให้ความสำคัญกับผู้มีส่วนได้เสียทุกภาคส่วน

## การกำกับดูแลกิจการของบริษัทจดทะเบียน (CGR)

ระดับคะแนน 5 (90-100) : ดีเลิศ

ระดับคะแนน 4 (80-89) : ดีมาก

ระดับคะแนน 3 (70-79) : ดี

ไม่ปรากฏชื่อในรายงาน CGR : -

การสำรวจและให้คะแนนของ CGR จะพิจารณาจากข้อมูลของบริษัทจดทะเบียนเปิดเผยต่อสาธารณะ เช่น รายงานประจำปี แบบแสดงรายการข้อมูลประจำปี ที่นำส่งสำนักงานคณะกรรมการ ก.ล.ด. หนังสือนัดประชุมและรายงานการประชุมผู้ถือหุ้น ข้อมูลเกี่ยวกับบริษัทที่เผยแพร่ผ่านตลาดหลักทรัพย์ฯ และสำนักงานคณะกรรมการ ก.ล.ด. ข้อมูลอื่นๆ ที่เปิดเผยต่อสาธารณะ เช่น เว็บไซต์บริษัท เป็นต้น โดยจะพิจารณาเฉพาะข้อมูลตั้งแต่เดือนมกราคมของปีก่อนปี ที่ทำการสำรวจ จนถึงวันที่ประกาศผลของปีทำการสำรวจเท่านั้น เพื่อสะท้อนให้เห็นพัฒนาการของการกำกับดูแลกิจการของบริษัทจดทะเบียนไทยอย่างชัดเจนมากที่สุด ดังนั้นบริษัทจดทะเบียนจึงควรเปิดเผยข้อมูลการปฏิบัติตามหลักการกำกับดูแลกิจการสู่สาธารณชนในเอกสารเผยแพร่ของบริษัทหรือเว็บไซต์ รวมทั้งช่องทางต่างๆ ให้มากที่สุด และควรจัดทำเอกสารทั้งภาษาไทยและภาษาอังกฤษ ซึ่งเป็นประโยชน์ต่อบริษัททั้งในแง่ของการมีผลการประเมินที่ดีขึ้น และเป็นข้อมูลสำหรับการตัดสินใจลงทุนของนักลงทุน นักวิเคราะห์ และผู้สนใจ อีกทั้งเป็นการช่วยเพิ่มความเชื่อมั่นที่มีต่อบริษัทมากยิ่งขึ้นด้วย

## การป้องกันการมีส่วนเกี่ยวข้องคอร์รัปชันในตลาดทุนไทย (Anti-Corruption)

แนวร่วมปฏิบัติของภาคเอกชนไทยในการต่อต้านการทุจริต (Thailand's Private Sector Collective Action Coalition Against Corruption: CAC)

โครงการที่ได้รับการสนับสนุนการจัดทำโดยรัฐบาลและสำนักงานคณะกรรมการป้องกันและปราบปรามการทุจริตแห่งชาติ (ป.ป.ช.) โดยโครงการนี้เริ่มดำเนินการโดยความร่วมมือของ 8 องค์กรชั้นนำ อันได้แก่ สมาคมส่งเสริมสถาบันกรรมการบริษัทไทย หอการค้าไทย หอการค้านานาชาติ สมาคมบริษัทจดทะเบียนไทย สมาคมธนาคารไทย สภาธุรกิจตลาดทุนไทย สภาอุตสาหกรรมแห่งประเทศไทย และสภาอุตสาหกรรมท่องเที่ยวแห่งประเทศไทย ซึ่งมีวัตถุประสงค์เพื่อผลักดันให้เกิดการต่อต้านการทุจริตในวงกว้าง นอกจากนี้ คณะกรรมการแนวร่วมปฏิบัติฯ ยังได้แต่งตั้งให้สมาคมส่งเสริมสถาบันกรรมการบริษัทไทย ทำหน้าที่เป็นเลขานุการและองค์กรสนับสนุนดำเนินโครงการ

ก.ล.ด. ได้ดำเนินมาตรการอย่างต่อเนื่องในการสนับสนุนให้บริษัทจดทะเบียน และผู้ประกอบการซึ่งเป็นตัวกลางในการให้บริการในตลาดทุน (ได้แก่ บริษัทหลักทรัพย์ บริษัทหลักทรัพย์จัดการกองทุน และผู้ประกอบการสัญญาซื้อขายล่วงหน้า) มีนโยบายและให้ความสำคัญกับการป้องกันการมีส่วนเกี่ยวข้องคอร์รัปชันอย่างจริงจัง โดยส่งเสริมให้บริษัทจดทะเบียนและผู้ประกอบการเข้าร่วมโครงการแนวร่วมปฏิบัติของภาคเอกชนไทยในการต่อต้านการทุจริต (THAILAND'S PRIVATE SECTOR COLLECTIVE ACTION COALITION AGAINST CORRUPTION: "CAC") ซึ่งดำเนินการโดยสมาคมส่งเสริมสถาบันกรรมการบริษัทไทย (THAI INSTITUTE OF DIRECTORS)

