

KEY OF THE DAY

- SET INDEX** เข้าติดตามต่างประเทศ ต้นแรก 1150-1157 จุด และต้นหลัก 1160 จุด
- TECHNICAL PICKS** BDMS, PTTGC
- S50M25** พอร์ตว่างถ้าเปิดไม่เกิน +5 จุดนะ Follow Long ตาม ถ้าเกิน รอกำหนดสถานะใหม่
- SPALIM25** ถือ Long SPALIM25 ทุน 14.50 บาท เป้า 17.00 บาท **Lock กำไรที่ 15.60 บาท**
- GOM25** รอเปิด Short ที่แนวต้าน \$3500-\$3580



SET Index

แนวรับ 1130-1136* แนวต้าน 1157-1160

- 22 เม.ย. ต่างชาติซื้อ 123 ลบ. สถาบันขาย 357 ลบ. พอร์ตโบรกขาย 56 ลบ. รายย่อยซื้อ 290 ลบ.
- เข้าวันนี้ติดตามต่างประเทศ ช่วงแนวต้านแรก 1150-1157 จุด และแนวต้านหลัก 1160 จุด หลังเมื่อวานย่อไม่ถึงแนวนอน Gap 1123 จุด จึงยังประคองรอบฟื้น Inverse Head & Shoulders แต่ MACD มี Momentum ลดลง ทำให้การฟื้นยังไม่เสถียร จนกว่าจะลู่ 1200 จุด
- เพื่อยืนยันเสร็จสิ้นทำฐานหา c จาก Low Fibonacci Fan 38.2% ณ 1060 จุดในรายสัปดาห์ และเริ่มรอบปรับขึ้นของคลื่น 1

Tactic

- ที่หลือรอ Take Profit 1180-1200 จุด แต่หากหลุด 1123 จุด ต้อง Lock กำไรและขาดทุน



Technical Pick

BDMS แนวรับ 23.10-23.40 บาท แนวต้าน 25.25 บาท

- BDMS รอบหลักมีโอกาสผ่านจุดต่ำสุด ยืนยันรอบด้วยจังหวะ: Bullish Breakout กรอบบน Downtrend Channel ดึงกลับเหนือเส้น EMA 75 วัน (เส้นสีส้ม) สะท้อน Upside ที่เริ่มเปิดกว้าง หากย่อถ้า Throw Back ไม่หลุดต่ำกว่า 23.10 บาท โมเมนตัมรอบฟื้นตัวยังไปต่อ
- RSI ส่งสัญญาณกลับตัวจาก Bullish Divergence สนับสนุน Price Action

Action

- BDMS รับริเวณ 23.10-23.40 บาท เป้าทำกำไร 25.25 บาท **Cut Loss ที่ 22.50 บาท**



PTTGC แนวรับ 17.70-18.00 บาท แนวต้าน 19.50 บาท

- PTTGC สัญญาณกลับตัวจากรอบ "Double Bottoms" บ่งชี้รอบราคาผ่านพ้นจุดต่ำสุดไปแล้วตั้งแต่ช่วงต้นเดือน เม.ย. ที่ผ่านมา ทยะที่รอบหลักมีแรงส่งจากโมเมนตัมแรงซัดกลับเหนือเส้น EMA 10 วัน คาด Upside เปิดทดสอบ Neck Line (EMA 75 วัน) ได้ไม่ยาก
- RSI ส่งสัญญาณกลับตัวจาก Bullish Divergence สนับสนุน Price Action

Action

- PTTGC รับริเวณ 17.70-18 บาท เป้าทำกำไร 19.50 บาท **Cut Loss ที่ 16.90 บาท**



TOP 5 MOST ACTIVE VALUE

KBANK

คำแนะนำ

แนวรับ 145.00 | แนวต้าน 155.50

หลุดล่างเสี่ยงเปิด Downside

- แนวทางการเคลื่อนไหวกรอบ Sideways จุดเฝ้าระวังหากหลุดต่ำกว่า 145.00 บาท เสี่ยงเป็นรอบการเปิด Downside ไปที่ 141.00 บาท
- RSI พลิกต่ำกว่า 50 บ่งชี้การเข้าสู่เขต Bearish Zone



SCB

คำแนะนำ

แนวรับ 109.00 | แนวต้าน 117.00

รอลงฐาน

- รอบหลักอยู่ในจังหวะหาฐาน เสี่ยง Downside เปิดจากรอบ ทำ Pull Back หากยังไม่ข้าม 117.00 บาท โมเมนตัมแรงซื้ออ่อน
- RSI พลิกต่ำกว่า 50 บ่งชี้การเข้าสู่เขต Bearish Zone



CPALL

คำแนะนำ

แนวรับ 47.75 | แนวต้าน 52.50

แกว่งสะสม

- แนวพักตัวตามกรอบ Sideways Down จุด เฝ้าระวังต้องไม่หลุดต่ำกว่าช่วง 140.50 บาท จะคงโมเมนตัมรอบการขึ้นต่อ Upside ที่ 147.50 บาท
- RSI เด้งกลับเข้าสู่ระดับ 50 บ่งชี้การเข้าสู่เขต Bullish Zone



ADVANC

คำแนะนำ

แนวรับ 272.00 | แนวต้าน 288.00

แรงซื้อแกร่ง

- ทิศทางราคาแกว่งออกข้างชัด รอบการเคลื่อนไหวใหญ่ช่วง 259-288 บาท ขณะที่ระยะสั้นต้องห้ามหลุด 277 บาท เพราะจะเสี่ยง Downside เปิด
- RSI เข้าสู่ระดับ 50 บ่งชี้การเข้าสู่เขต Bullish Zone



BBL

คำแนะนำ

แนวรับ 140.50 | แนวต้าน 147.50

หลุด 200 วัน

- รอบหลักแกว่งพักตัวตามกรอบ Sideways Down ขณะที่สั้นๆจะเป็นรอบการเปิด Upside ต้องข้ามผ่านอย่างน้อยเส้น EMA 200 วัน
- RSI เด้งเข้าสู่ระดับ 50 บ่งชี้การเข้าสู่เขต Bullish Zone



ข้อมูลในเอกสารฉบับนี้ รวบรวมมาจากแหล่งข้อมูลที่เชื่อถือได้ อย่างไรก็ตาม บริษัทหลักทรัพย์ เอเชีย พลัส จำกัด ไม่สามารถที่จะยืนยัน หรือรับรองความถูกต้องของข้อมูลเหล่านี้ได้ ไม่ว่าประการใดๆ บทวิเคราะห์ในเอกสารนี้ จัดทำขึ้นโดยอ้างอิงหลักเกณฑ์ทางวิชาการเกี่ยวกับหลักการวิเคราะห์ และไม่ได้เป็นการชี้นำหรือเสนอแนะให้ซื้อหรือขายหลักทรัพย์ใดๆ การตัดสินใจซื้อหรือขายหลักทรัพย์ใดๆ ของผู้อ่าน ไม่ว่าจะเกิดจากการอ่านบทความในเอกสารนี้หรือไม่ก็ตาม เป็นผลจากการใช้วิจารณญาณของผู้อ่านโดยไม่มีส่วนเกี่ยวข้องของหรือพันธมิตร กับ บริษัทหลักทรัพย์ เอเชีย พลัส จำกัด ไม่ว่ากรณีใด

SET50

S50M25

Index Futures

แนวรับ 714-720* จุด

แนวต้าน 734-744* จุด

- 22 เม.ย. ต่างชาติ Long เป็นวันที่สาม 27 สัญญา (18-22 เม.ย. Long สุทธิสะสม 10,144 สัญญา) สถาบัน Short 2,813 สัญญา รายย่อย Long 2,786 สัญญา Open Interest ยับขึ้นเป็นวันที่สอง +7,322 สัญญา แต่ยอดบวกลดลง จาก 21 เม.ย. +21,851 สัญญา เริ่มสัญญาณเปิด Long
- ใช้นี้ระดับเปิดข้าม EMA 25 วัน 731 จุด คาดแตะต้าน 734*-744 จุด เมื่อวาน Low แตะ 714 จุด หายไป 2 จุดจากแนวรับ 712 จุดที่วางไว้ ทำให้ยังเปิด Long ไม่ได้ แต่ถือว่าดีสำหรับการประกอบสร้างบ้างว่า Inverse Head & Shoulders แต่ MACD Momentum ยับซ้ำว่าดัชนี อาจจะแข็งแกร่ง

Tactic

- พอร์ตว่างถ้าเปิดไม่เกิน +5 จุดนะ Follow Long ตาม
- ถ้าเปิดบวกเกิน 5 จุด รอกำหนดสถานะใหม่



Winning Probability 74.58%

Losing Probability 25.42%

Single Stock

SPALIM25 : Long

Futures

แนวรับ 16.40 บาท

แนวต้าน 17.70 บาท

- SPALI รอบหลักทำจังหวะ: Higher Low ดึงกลับเหนือเส้น EMA 10 วัน สะท้อนโมเมนตัมแรงซ็อกกลับเข้ามาแกร่ง Upside อยู่ที่ 17.70 บาท
- RSI เหนือระดับ 50 บ่งชี้การเข้าสู่เขต Bullish Zone
- ทิศทาง: Long SPALIM25 ทุน 14.50 บาท ปรับเป้าทำกำไรไปที่ 17.00 บาท **ปรับ Lock กำไรที่ 15.60 บาท**



ภาพรวมการซื้อขาย SET50 INDEX

UNDERLYING	Close	Chg	%Chg	สัญญาซื้อขาย
SET50	730.20	6.04	0.83%	2214/25

Symbol	Settle	Chg	%Chg	Vol.	OI	OI Chg
S50J25	731.00	6.0	0.8%	175	788	113
S50K25	727.10	6.9	0.9%	123	323	18
S50M25	726.50	6.7	0.9%	142,387	478,388	7,322
S50U25	721.60	6.7	0.9%	10,881	44,832	-265
S50Z25	721.90	6.7	0.9%	2,939	14,161	4
S50H26	717.00	6.3	0.9%	1,709	5,245	-21

ที่มา: สายงานวิจัย บล.เอเชีย พลัส

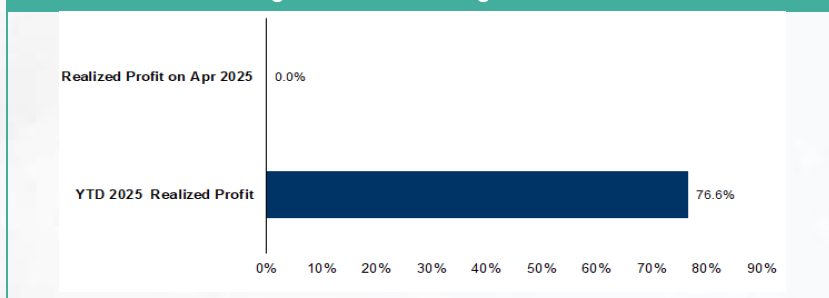
สถานะนักลงทุน

SET50 Futures Long(Short) Position : Contract	Accumulated Long(Short)		
	Long	Short	Net
Institution	16,454	19,267	-2,813
Foreign	66,883	66,856	27
Retail	74,877	72,091	2,786

Single Stock Futures Long(Short) Position : Contract	Accumulated Long(Short)		
	Long	Short	Net
Institution	31,380	58,787	-27,407
Foreign	12,697	26,667	-13,970
Retail	76,844	35,467	41,377

ที่มา: สายงานวิจัย บล.เอเชีย พลัส

Tracking Performance Single Stock Future



ที่มา: สายงานวิจัย บล.เอเชีย พลัส

Gold Online Futures

GOM25

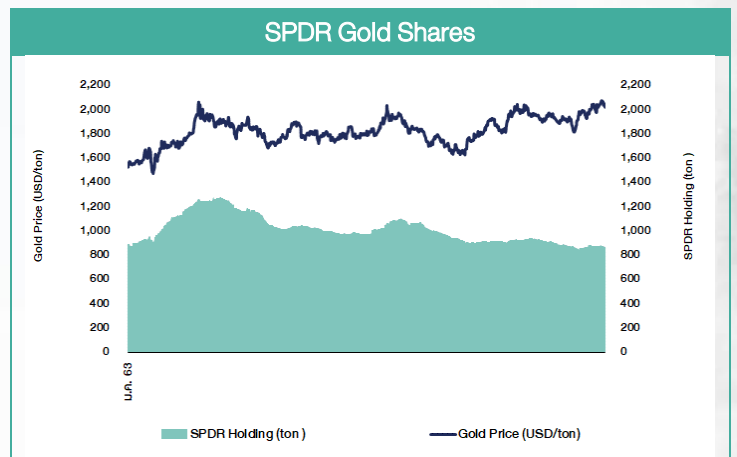
แนวรับ \$3000-\$3250

แนวต้าน \$3500-\$3700

- (+) IMF ปรับลดคาดการณ์เศรษฐกิจโลกปี 2568 เหลือ 2.8% และปี 2569 เหลือ 3.0% จากเดิมคาดทั้ง 2 ปี จะโตได้ที่ระดับ 3.3% โดยคาดว่าเศรษฐกิจโลกจะได้รับผลกระทบจากมาตรการเรียกเก็บภาษีศุลกากรของสหรัฐฯ
- (+) Dollar Index กลับมาแข็งค่าใกล้เคียง 100 จุด หลังรัฐมนตรีคลังสหรัฐฯ ส่งสัญญาณว่าการตั้งกำแพงภาษีระหว่างสหรัฐฯ และจีนมีแนวโน้มคลี่คลายลง และจะไม่รุนแรงไปกว่านี้ แม้ว่าจะยังไม่เห็น Action ในทางปฏิบัติ แต่ทำให้ราคาทองคำที่พุ่งขึ้นแรง เริ่มมีความน่าสนใจลดลง
- ราคาทองคำตลาด COMEX ที่ยึดคลื่น 5 ก็นเวลา 1-2 เดือน ทำ All Time High @ \$3500 เริ่มมีแรง Take Profit หลัง สมว. คลังสหรัฐฯ เปรย ทำแพงบาชีจีน-สหรัฐฯ น่าจะคลี่คลาย เล็ง EMA 20 วัน \$3250 หลุดยืนยันการพักฐาน ตาม CCI ที่มี Negative Divergence กลับสู่ Uptrend Channel ปกติช่วง \$2850-\$3140

Tactic

- รอเปิด Short ที่แนวต้าน \$3500-\$3580

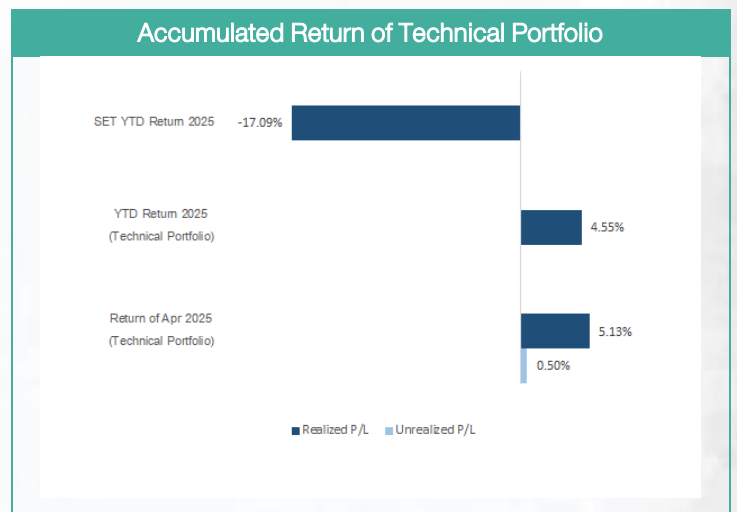


ที่มา: สายงานวิจัย บล. เอเชีย พลัส, TQ Professional, TFEX.co.th, SPDR Gold Shares



ASPS Technical Portfolio								
Date	Stock	Target Price	Cut Loss	Price Start	Price Close	Return %	Weight	Action
TECHNICAL BUY SIGNAL								
23-Apr-25	BDMS	25.25	22.50	N.A.	23.80	N.A.	7.50%	รับซื้อ ณ 23.10-23.40 บาท
23-Apr-25	PTTGC	19.50	16.90	N.A.	18.10	N.A.	7.50%	รับซื้อ ณ 17.70-18 บาท
22-Apr-25	COM7	21.10	18.20	19.00	19.50	2.33%	7.50%	เปิดสถานะไว้ที่ 19.00 บาท
22-Apr-25	OSP	16.10	14.00	14.60	14.80	1.37%	7.50%	เปิดสถานะไว้ที่ 14.60 บาท
22-Apr-25	AEONTS	116.00	103.00	N.A.	109.50	N.A.	7.50%	รับซื้อ ณ 106-107 บาท
22-Apr-25	PLANB	6.20	5.10	5.35	5.35	0.00%	7.50%	เปิดสถานะไว้ที่ 5.35 บาท
21-Apr-25	SAWAD	33.50	29.00	30.50	31.25	2.46%	7.50%	เปิดสถานะไว้ที่ 30.50 บาท
21-Apr-25	IVL	21.30	18.70	19.20	19.20	0.00%	7.50%	เปิดสถานะไว้ที่ 19.20 บาท
21-Apr-25	SYNEX	12.60	10.60	N.A.	11.60	N.A.	7.50%	รับซื้อ ณ 11.00 บาท
21-Apr-25	CPN	52.00	46.00	48.00	48.50	1.04%	7.50%	เปิดสถานะไว้ที่ 48.00 บาท
18-Apr-25	MALEE	7.35	6.30	6.60	6.70	1.52%	7.50%	เปิดสถานะ*
18-Apr-25	OSP	16.10	13.70	14.50	14.80	2.07%	7.50%	เปิดสถานะ*
18-Apr-25	ICHI	12.80	11.30	12.10	12.00	-0.83%	7.50%	เปิดสถานะ*
18-Apr-25	GFPT	9.65	8.60	8.95	9.65	7.82%	7.50%	เปิดสถานะ*
TECHNICAL SELL SIGNAL								

ที่มา: สายงานวิจัย บล.เอเชีย พลัส



ที่มา: สายงานวิจัย บล.เอเชีย พลัส

ข้อมูลในเอกสารฉบับนี้ รวบรวมมาจากแหล่งข้อมูลที่น่าเชื่อถือ อย่างไรก็ตาม บริษัทหลักทรัพย์ เอเชีย พลัส จำกัด ไม่สามารถที่จะยืนยัน หรือรับรองความถูกต้องของข้อมูลเหล่านี้ได้ ไม่ว่าประการใดๆ บทวิเคราะห์ในเอกสารนี้ จัดทำขึ้นโดยอ้างอิงหลักเกณฑ์ทางวิชาการเกี่ยวกับหลักการวิเคราะห์ และไม่ได้เป็นการชี้แนะหรือเสนอแนะให้ซื้อหรือขายหลักทรัพย์ใดๆ การตัดสินใจซื้อหรือขายหลักทรัพย์ใดๆ ของผู้อ่าน ไม่ว่าจะเกิดจากการอ่านบทความในเอกสารนี้หรือไม่ก็ตามล้วนเป็นผลจากการใช้วิจารณญาณของผู้อ่านโดยไม่มีส่วนเกี่ยวข้องของหรือพันธมิตร กับ บริษัทหลักทรัพย์ เอเชีย พลัส จำกัด ไม่ว่ากรณีใด

SET ESG Ratings

ระดับคะแนนรวม 90-100 = AAA

ระดับคะแนนรวม 80-89 = AA

ระดับคะแนนรวม 65-79 = A

ระดับคะแนนรวม 50-64 = BBB

บริษัทจดทะเบียนที่ได้รับการประกาศผลประเมินหุ้นยั่งยืน SET ESG Ratings เป็นบริษัทที่มีการนำแนวคิดด้านความยั่งยืนเข้าเป็นส่วนหนึ่งในกระบวนการดำเนินธุรกิจ โดยคำนึงถึงการบริหารความเสี่ยงและเตรียมพร้อมรับความเสี่ยงที่เกิดขึ้นใหม่ (Emerging Risks) พร้อมรับมือกับปัจจัยการเปลี่ยนแปลงด้านสังคมและสิ่งแวดล้อม เพื่อขีดความสามารถในการแข่งขัน และให้ความสำคัญกับผู้มีส่วนได้เสียทุกภาคส่วน

การกำกับดูแลกิจการของบริษัทจดทะเบียน (CGR)

ระดับคะแนน 5 (90-100) : ดีเลิศ

ระดับคะแนน 4 (80-89) : ดีมาก

ระดับคะแนน 3 (70-79) : ดี

ไม่ปรากฏชื่อในรายงาน CGR : -

การสำรวจและให้คะแนนของ CGR จะพิจารณาจากข้อมูลของบริษัทจดทะเบียนเปิดเผยต่อสาธารณะ เช่น รายงานประจำปี แบบแสดงรายการข้อมูลประจำปี ที่นำส่งสำนักงานคณะกรรมการ ก.ล.ด. หนังสือนัดประชุมและรายงานการประชุมผู้ถือหุ้น ข้อมูลเกี่ยวกับบริษัทที่เผยแพร่ผ่านตลาดหลักทรัพย์ฯ และสำนักงานคณะกรรมการ ก.ล.ด. ข้อมูลอื่นๆ ที่เปิดเผยต่อสาธารณะ เช่น เว็บไซต์บริษัท เป็นต้น โดยจะพิจารณาเฉพาะข้อมูลตั้งแต่เดือนมกราคมของปีก่อนปี ที่ทำการสำรวจ จนถึงวันที่ประกาศผลของปีทำการสำรวจเท่านั้น เพื่อสะท้อนให้เห็นพัฒนาการของการกำกับดูแลกิจการของบริษัทจดทะเบียนไทยอย่างชัดเจนมากที่สุด ดังนั้นบริษัทจดทะเบียนจึงควรเปิดเผยข้อมูลการปฏิบัติตามหลักการกำกับดูแลกิจการสู่สาธารณชนในเอกสารเผยแพร่ของบริษัทหรือเว็บไซต์ รวมทั้งช่องทางต่างๆ ให้มากที่สุด และควรจัดทำเอกสารทั้งภาษาไทยและภาษาอังกฤษ ซึ่งเป็นประโยชน์ต่อบริษัททั้งในแง่ของการมีผลการประเมินที่ดีขึ้น และเป็นข้อมูลสำหรับการตัดสินใจลงทุนของนักลงทุน นักวิเคราะห์ และผู้สนใจ อีกทั้งเป็นการช่วยเพิ่มความเชื่อมั่นที่มีต่อบริษัทมากยิ่งขึ้นด้วย

การป้องกันการมีส่วนเกี่ยวข้องคอร์รัปชันในตลาดทุนไทย (Anti-Corruption)

เข้าร่วมปฏิบัติของภาคเอกชนไทยในการต่อต้านการทุจริต (Thailand's Private Sector Collective Action Coalition Against Corruption: CAC)

โครงการที่ได้รับการสนับสนุนการจัดทำโดยรัฐบาลและสำนักงานคณะกรรมการป้องกันและปราบปรามการทุจริตแห่งชาติ (ป.ป.ช.) โดยโครงการนี้เริ่มดำเนินการโดยความร่วมมือของ 8 องค์กรชั้นนำ อันได้แก่ สมาคมส่งเสริมสถาบันกรรมการบริษัทไทย หอการค้าไทย หอการค้านานาชาติ สมาคมบริษัทจดทะเบียนไทย สมาคมธนาคารไทย สภาธุรกิจตลาดทุนไทย สภาอุตสาหกรรมแห่งประเทศไทย และสภาอุตสาหกรรมท่องเที่ยวแห่งประเทศไทย ซึ่งมีวัตถุประสงค์เพื่อผลักดันให้เกิดการต่อต้านการทุจริตในวงกว้าง นอกจากนี้ คณะกรรมการเข้าร่วมปฏิบัติฯ ยังได้แต่งตั้งให้สมาคมส่งเสริมสถาบันกรรมการบริษัทไทย ทำหน้าที่เป็นเลขานุการและองค์กรสนับสนุนดำเนินโครงการ

ก.ล.ด. ได้ดำเนินมาตรการอย่างต่อเนื่องในการสนับสนุนให้บริษัทจดทะเบียน และผู้ประกอบการซึ่งเป็นตัวกลางในการให้บริการในตลาดทุน (ได้แก่ บริษัทหลักทรัพย์ บริษัทหลักทรัพย์จัดการกองทุน และผู้ประกอบการสัญญาซื้อขายล่วงหน้า) มีนโยบายและให้ความสำคัญกับการป้องกันการมีส่วนเกี่ยวข้องคอร์รัปชันอย่างจริงจัง โดยส่งเสริมให้บริษัทจดทะเบียนและผู้ประกอบการเข้าร่วมโครงการเข้าร่วมปฏิบัติของภาคเอกชนไทยในการต่อต้านการทุจริต (THAILAND'S PRIVATE SECTOR COLLECTIVE ACTION COALITION AGAINST CORRUPTION: "CAC") ซึ่งดำเนินการโดยสมาคมส่งเสริมสถาบันกรรมการบริษัทไทย (THAI INSTITUTE OF DIRECTORS)

