

**Top 20 NVDR Net Buying Value (B m)**

Stock	Date					
	23-III.ย.	22-III.ย.	21-III.ย.	18-III.ย.	17-III.ย.	16-III.ย.
AOT	220.6	331.6	71.2	140.8	-189.9	208.6
PTT	85.5	-9.4	-89.0	21.9	-34.1	-182.7
TFG	81.2	33.6	19.7	-2.9	25.4	28.3
MOSHI	36.7	0.9	-0.2	-0.8	-2.1	-0.2
IVL	22.5	31.7	-3.1	-2.1	-55.8	10.8
BJC	22.0	10.2	-4.8	0.2	-2.7	-10.9
BEM	13.4	18.3	-26.7	32.8	40.3	54.0
TLI	13.1	58.0	29.5	-6.0	-0.6	13.0
FM	11.7	3.1	-3.0	-0.4	1.6	4.7
SPALI	11.5	6.3	-9.1	13.9	-5.9	1.9
NSL	9.8	-1.0	3.8	8.2	-1.7	7.5
TVO	9.2	2.6	-0.8	-0.7	0.4	3.4
BTG	8.4	20.9	4.0	-0.8	0.9	-3.3
SAMART	8.3	1.2	0.5	0.3	3.2	0.6
EGCO	8.0	41.9	-0.1	8.3	-2.5	35.6
PSG	7.9	-1.3	-19.4	8.8	10.3	-0.6
BBL	7.2	176.1	-42.1	-261.4	-56.5	-70.8
MONO	7.2	1.4	-2.0	-3.7	-4.0	6.7
ADVANC	6.9	458.0	-92.9	9.8	-112.6	156.8
HFT	5.1	6.3	1.2	0.8	1.0	0.3

**Top 20 NVDR Net Selling Value (B m)**

Stock	Date					
	23-III.ย.	22-III.ย.	21-III.ย.	18-III.ย.	17-III.ย.	16-III.ย.
KTB	-408.5	10.7	-243.8	-198.9	-301.9	-232.6
PTTEP	-400.2	138.6	-69.6	-205.3	-146.1	106.2
DELTA	-238.4	-20.9	-161.8	43.8	-87.5	-471.4
TISCO	-181.5	-68.8	-137.6	1.6	37.8	101.0
CPF	-132.0	-8.6	78.3	43.2	-24.6	13.2
GULF	-127.5	167.6	-173.6	-81.7	-367.2	227.5
CPALL	-119.0	191.7	-43.4	-38.2	-53.1	-292.8
TTB	-113.6	3.5	-278.3	-215.9	67.2	-10.9
WHA	-107.7	22.6	-164.0	-42.1	-30.4	34.2
PTTGC	-105.9	-73.9	-75.1	-55.9	-33.3	-129.9
LH	-71.6	-8.3	0.3	20.2	7.0	32.3
SCB	-71.5	-167.3	143.2	-42.9	-5.7	-171.4
SCC	-71.3	64.3	-31.6	-28.6	-47.7	46.2
CPN	-68.6	-8.9	-71.5	-19.9	-95.1	15.0
SCGP	-65.1	8.2	-14.8	27.8	-21.4	21.0
BH	-60.6	-110.1	-11.4	20.3	71.5	28.0
BGRIM	-51.0	27.4	-2.5	19.0	-3.3	52.8
GPSC	-44.0	43.6	-113.1	16.2	38.5	80.6
HMPRO	-34.6	-7.0	8.4	-8.2	-14.5	16.0
MTC	-34.3	14.1	-33.1	-9.8	-44.4	-12.7

**Top 20 NVDR Most Active by Value (B m)**

Stock	Total	Buy	Sell	Net	% *
DELTA	2,714.8	1,238.2	1,476.6	-238.4	32.6
AOT	1,152.0	686.3	465.7	220.6	27.2
KBANK	973.0	470.4	502.5	-32.1	25.4
KTB	871.5	231.5	640.0	-408.5	29.4
PTT	863.3	474.4	388.9	85.5	38.9
PTTEP	850.6	225.2	625.4	-400.2	34.7
CPALL	721.9	301.5	420.5	-119.0	30.7
ADVANC	708.8	357.8	351.0	6.9	30.7
GULF	653.8	263.2	390.6	-127.5	26.2
SCB	566.5	247.5	319.0	-71.5	24.8
CPF	378.3	123.2	255.1	-132.0	30.2
BDMS	376.0	177.1	198.9	-21.8	30.2
TISCO	363.8	91.1	272.7	-181.5	33.9
BBL	350.0	178.6	171.4	7.2	14.4
TTB	340.9	113.7	227.3	-113.6	19.6
HMPRO	297.9	131.7	166.3	-34.6	28.7
TRUE	289.6	140.4	149.2	-8.7	38.3
BH	263.9	101.7	162.2	-60.6	23.1
SCC	258.8	93.8	165.0	-71.3	35.2
PTTGC	227.4	60.7	166.7	-105.9	28.6

**Top 20 NVDR Daily Outstanding**

Stock	Thai NVDR's		% of Paid Up	
	Investment *	Capital Shares	Capital **	
TISCO-P	7,300	9,859	74.04	
MBK-W4	1,258,913	4,190,067	30.05	
MORE	2,128,971,774	7,176,748,441	29.66	
BBL	436,898,994	1,908,842,894	22.89	
NDR	88,476,240	456,891,630	19.36	
AMATA	190,735,194	1,150,000,000	16.59	
KKP-W6	11,172,078	70,546,511	15.84	
THIP	12,878,215	89,999,686	14.31	
KBANK	334,783,617	2,369,327,593	14.13	
GBX	147,609,060	1,089,076,392	13.55	
CPALL	1,158,034,833	8,983,101,348	12.89	
TRUE	4,082,596,858	34,552,100,801	11.82	
MFC	14,376,175	125,615,708	11.44	
CHO-W4	31,095,500	278,474,616	11.17	
RCL	92,471,136	828,750,000	11.16	
AH	38,744,323	354,842,012	10.92	
CPF	891,410,254	8,413,568,585	10.59	
AAV	1,350,749,537	12,849,999,997	10.51	
TISCO	82,960,176	800,645,624	10.36	
BDMS	1,644,608,109	15,892,001,895	10.35	

\* % of Trading Volume in Underlying Securities  
ที่มา: set.or.th

Note: Paid up capital shares of warrants are the number of issued warrants deduct from the total exercised warrants

\* Thai NVDR's investment = จำนวนหุ้นที่ ThaiNVDR ถือครองโดยที่ยังไม่ได้ออมรายการที่รอการชำระราคาและส่งมอบหลักทรัพย์

\*\* ตามเกณฑ์ของธนาคารแห่งประเทศไทย บริษัท ไทยเอ็นวีดีอาร์ สามารถถือครองหุ้นได้ไม่เกิน

- 25% ของทุนจดทะเบียนชำระแล้ว สำหรับ BAY CIMBT KKP KTB LHFG SCB TCAP TISCO TMB และ BFIT

35% ของทุนจดทะเบียนชำระแล้ว สำหรับ BBL และ KBANK

## รายงานการเปลี่ยนแปลงการถือหลักทรัพย์และสัญญาซื้อขายล่วงหน้าของผู้บริหาร (แบบ 59) ประจำวันที่ 23 เมษายน 2568

ชื่อบริษัท	วิธีการได้มา /จำหน่าย	ชื่อผู้บริหาร	ประเภทหลักทรัพย์	วันที่ได้มา /จำหน่าย	จำนวน	ราคา
24CS	ขาย	นาย ยศวิทย์ วัฒนธีระกิจจา	หุ้นสามัญ	18/04/2568	1,403,100	1.06
24CS	ขาย	นาย ยศวิทย์ วัฒนธีระกิจจา	หุ้นสามัญ	21/04/2568	431,000	1.08
					Revoked by Reporter	
24CS	ขาย	นาย ยศวิทย์ วัฒนธีระกิจจา	หุ้นสามัญ	21/04/2568	431,000	1.08
PRIME	ขาย	นาย สมประสงค์ ปัญจะลักษณะณ์	หุ้นสามัญ	17/04/2568	100,000,000	0.04
SYNTEC	ซื้อ	นาย ณยศ ปิสิญธนกุล	หุ้นสามัญ	18/04/2568	50,000	1.55
SYNTEC	ซื้อ	นาย ณยศ ปิสิญธนกุล	หุ้นสามัญ	21/04/2568	50,000	1.50
SYNTEC	ซื้อ	นาย ณยศ ปิสิญธนกุล	หุ้นสามัญ	21/04/2568	25,000	1.49
SYNTEC	ซื้อ	นาย ณยศ ปิสิญธนกุล	หุ้นสามัญ	22/04/2568	25,000	1.48

ที่มา: sec.or.th

## รายงานการได้มา/จำหน่ายหลักทรัพย์ของกิจการ (แบบ 246-2) ประจำวันที่ 23 เมษายน 2568

หลักทรัพย์	ชื่อผู้ได้มา/จำหน่าย	วิธีรม	ประเภท หลักทรัพย์ 1	% ก่อน ได้มา/ จำหน่าย	% ได้มา/ จำหน่าย	% หลัง ได้มา/ จำหน่าย	วันที่ได้มา/ จำหน่าย	% ก่อน ได้มา/ จำหน่าย (กลุ่ม)2	% ได้มา/ จำหน่าย (กลุ่ม)2	% หลัง ได้มา/ จำหน่าย (กลุ่ม)2	หมายเหตุ3
TWZ	นายแพทย์ นันทศักดิ์ ปิยนันท์ศักดิ์	ได้มา	หุ้น	4.9519	0.0830	5.0350	18/04/2568	4.9519	0.0830	5.0350	

- 1 หุ่น หมายถึง หุ้นสามัญหรือหุ้นบุริมสิทธิ หรือใบแสดงสิทธิในผลประโยชน์ที่เกิดจากหลักทรัพย์อ้างอิงไทย (DF) หลักทรัพย์แปลงสภาพ หมายถึง ใบสำคัญแสดงสิทธิที่จะซื้อหุ้นสามัญ หุ้นกู้แปลงสภาพ หรือหลักทรัพย์อื่นที่อาจแปลงสภาพได้
- 2 กรณีที่มีการรายงานเป็นกลุ่ม ชื่อผู้ได้มา/จำหน่าย จะแสดงข้อมูลของบุคคลในกลุ่มที่มีการเปลี่ยนแปลง ส่วน %การได้มา/จำหน่าย และ %หลังการได้มา/จำหน่าย จะแสดงข้อมูลของทั้งกลุ่ม และบุคคลตามมาตรา 258 (เทียบตามบุคคลมาตรา 258)
- 3 ข้อมูลเบื้องต้น หมายถึง ข้อมูลยังไม่ครบถ้วน และ/หรือ อยู่ระหว่างการสอบทานฉบับแก้ไข หมายถึง ผู้รายงานยื่นเอกสารชุดใหม่ เพื่อแก้ไขข้อผิดพลาด chain principle หมายถึง การได้มาหุ้นโดยทางอ้อม และเป็นารได้มาในจำนวนที่ทำให้ผู้ได้มาต้องทำค่าเสมออื้อหลักทรัพย์ทั้งหมดของกิจการ

ที่มา: sec.or.th

## ธุรกรรมขายชอร์ต

## ข้อมูลการขายชอร์ตและข้อมูลการขายชอร์ตที่ยังไม่ได้ซื้อคืน ณ วันที่ 23 เมษายน 2568

หลักทรัพย์	ปริมาณการขายชอร์ต (หุ้น)			มูลค่า การขายชอร์ต (บาท)	% ปริมาณการขายชอร์ต เทียบกับปริมาณการซื้อขาย แบบ Auto Matching	ปริมาณการขายชอร์ตที่ยังไม่ได้ซื้อคืน ณ สิ้นวัน (หุ้น)			ปริมาณการขายชอร์ต ที่ยังไม่ได้ซื้อคืนของหลักทรัพย์ ทั้งหมด/จำนวนหุ้นชำระแล้ว (%)
	Local	NVDR	ทั้งหมด			Local	NVDR	ทั้งหมด	
AAI	142,800	-	142,800	610,970	3.45%	445,400	340,600	786,000	0.04%
AAV	865,100	60,300	925,400	1,310,836	1.61%	5,362,000	18,949,298	24,311,298	0.19%
ACE	-	-	-	-	0.00%	-	-	-	0.00%
ADVANC	119,300	104,600	223,900	63,410,900	5.49%	913,200	6,000,100	6,913,300	0.23%
AEDNTS	4,700	7,500	12,200	1,349,000	5.32%	14,400	306,100	320,500	0.13%
AGE	-	-	-	-	0.00%	-	298,556	298,556	0.02%
AH	-	-	-	-	0.00%	-	34,111	34,111	0.01%
AIE	36,200	-	36,200	47,658	0.82%	-	-	-	0.00%
AMATA	273,700	34,800	308,500	4,564,240	2.12%	1,422,700	5,634,550	7,057,250	0.61%
AOT	746,000	1,199,600	1,945,600	74,529,375	3.52%	12,784,800	96,270,700	109,055,500	0.76%
AP	339,800	359,800	699,600	5,697,115	7.10%	7,119,900	10,625,300	17,745,200	0.56%
AS	-	-	-	-	0.00%	63,200	-	63,200	0.01%
ASIAN	3,600	-	3,600	27,000	1.26%	-	6,550	6,550	0.00%
ASK	-	-	-	-	0.00%	-	441,700	441,700	0.08%
ASW	-	-	-	-	0.00%	35,000	-	35,000	0.00%
AU	-	-	-	-	0.00%	893,400	88,100	981,500	0.12%
AURA	-	-	-	-	0.00%	-	32,200	32,200	0.00%
AWC	3,213,500	1,646,200	4,859,700	10,713,716	7.61%	25,659,300	130,484,920	156,144,220	0.49%
BA	22,400	-	22,400	357,670	1.04%	2,150,200	1,984,004	3,714,204	0.18%
BAFS	-	-	-	-	0.00%	1,200	983,075	984,275	0.02%
BAM	405,700	46,700	452,400	2,923,165	3.73%	8,427,700	3,174,800	11,602,500	0.36%
BANPU	520,200	18,100	538,300	2,290,142	2.68%	28,178,900	89,217,666	117,396,566	1.17%
BAY	200	-	200	4,420	0.30%	100	46,130	46,230	0.00%
BBGI	100	-	100	312	0.01%	-	326	326	0.00%
BBK	-	-	-	-	0.00%	-	52,100	52,100	0.03%
BBL	162,200	281,500	443,700	60,574,000	4.97%	8,756,298	4,984,100	13,120,398	0.69%
BCH	40,300	31,300	71,600	1,066,480	1.94%	25,626,800	17,809,900	42,722,500	1.72%
BCP	380,300	141,400	521,700	18,537,000	11.90%	14,235,000	11,200,000	25,435,000	1.85%
BPCP	209,400	46,000	255,400	1,810,775	2.10%	722,300	7,797,147	8,519,447	0.28%
BDMS	298,500	740,300	1,038,800	24,549,950	3.94%	4,555,400	82,179,800	86,735,200	0.55%
BEC	-	-	-	-	0.00%	33,800	2,125,300	2,159,100	0.11%
BEM	702,100	859,500	1,561,600	9,246,620	3.25%	48,222,312	182,915,396	231,137,708	1.51%
BGRIM	201,100	149,700	350,800	3,916,410	1.57%	9,161,400	13,984,004	23,145,404	0.89%
BH	128,300	241,600	369,900	62,807,300	11.00%	3,334,900	6,126,200	9,461,100	1.19%
BIC	17,500	103,000	120,500	2,917,860	1.38%	20,982,100	5,664,400	26,646,500	0.66%
BLA	31,500	-	31,500	515,420	2.62%	6,600	2,787,296	2,793,896	0.16%
BLAND	-	-	-	-	0.00%	-	1,376,000	1,376,000	0.01%
BPP	2,400	-	2,400	16,920	0.15%	6,200	2,948,555	2,954,755	0.10%
BSRC	100	-	100	540	0.02%	1,650,900	1,604,100	3,255,000	0.09%
BTG	63,100	-	63,100	1,352,530	1.51%	98,000	64,500	162,500	0.01%
BTS	1,255,400	1,428,500	2,683,900	13,804,655	5.17%	15,167,300	138,671,215	153,838,515	0.96%
BYD	-	-	-	-	0.00%	-	1,184,400	1,184,400	0.02%
CBG	13,600	400	14,000	875,275	0.56%	1,780,300	5,347,000	7,127,300	0.71%
CCET	2,240,400	838,900	3,079,300	17,217,010	2.91%	34,029,400	6,661,700	40,691,100	0.39%
CENL	19,100	-	19,100	510,425	0.49%	1,482,500	2,688,700	4,171,200	0.31%
CHG	935,500	356,900	1,292,400	2,218,149	3.19%	17,036,000	36,919,590	53,955,590	0.49%
CK	14,800	7,700	22,500	354,960	1.27%	2,999,500	3,287,500	6,287,000	0.37%
CKP	122,600	3,400	126,000	357,656	1.87%	276,900	10,341,214	10,618,114	0.13%
CNO1	-	-	-	-	0.00%	3,626,956	-	3,626,956	0.13%
CNTECH01	-	-	-	-	0.00%	534,453	-	534,453	0.11%
COCOCO	-	-	-	-	0.00%	47,000	-	47,000	0.00%
COM7	39,100	205,000	244,100	4,781,260	2.93%	4,034,600	10,889,400	14,924,000	0.62%
CPALL	431,400	443,500	874,900	44,187,350	3.76%	2,349,500	38,178,053	40,527,553	0.45%
CPAXT	39,100	39,800	78,900	1,982,275	1.47%	197,300	3,212,444	3,409,744	0.03%
CPF	468,200	180,000	648,200	16,367,050	2.61%	8,066,900	36,927,100	44,994,000	0.53%
CPN	147,300	241,600	388,900	67,023,450	11.11%	17,550,400	15,379,447	32,929,847	0.40%
CRC	105,800	200,200	306,000	7,232,970	5.35%	6,466,200	33,943,326	40,409,526	0.67%
CV	-	-	-	-	0.00%	278,000	-	278,000	0.03%
DCC	34,600	-	34,600	53,579	3.41%	1,534,400	6,038,800	7,573,200	0.08%
DELTA	859,700	3,035,100	3,894,800	289,779,325	6.96%	5,926,721	55,452,923	61,379,644	0.49%
DITTO	-	-	-	-	0.00%	20,000	699,940	719,940	0.10%
DMT	-	-	-	-	0.00%	-	55,200	55,200	0.00%
DOHOME	121,200	18,000	139,200	709,725	2.03%	2,603,600	16,220,984	18,824,584	0.58%
E1VFN3001	-	-	-	-	0.00%	3,358,969	-	3,358,969	0.48%
EA	553,900	1,500	555,400	1,209,150	1.21%	15,847,300	63,660,894	79,508,194	1.07%
EASTW	-	-	-	-	0.00%	4,500	6,800	11,300	0.00%
EGCO	10,100	7,100	17,200	1,733,800	2.20%	179,100	1,984,000	2,163,100	0.41%
EKH	-	-	-	-	0.00%	-	24,100	24,100	0.00%
EP	-	-	-	-	0.00%	2,300	-	2,300	0.00%
EPG	23,200	-	23,200	60,998	1.56%	23,800	5,398,100	5,421,900	0.19%
ERW	229,700	19,900	249,600	595,406	1.62%	2,817,700	869,502	3,041,202	0.06%
FORTH	-	-	-	-	0.00%	56,700	227,618	284,318	0.03%
FSMART	-	-	-	-	0.00%	-	400,700	400,700	0.05%
FUEVFN01	-	-	-	-	0.00%	671,330	-	671,330	0.13%
GPPT	11,000	-	11,000	106,700	0.31%	225,000	1,737,965	1,962,965	0.16%
GLOBAL	85,800	114,700	200,500	1,388,370	1.78%	8,221,597	21,504,686	29,726,283	0.57%
GPOC	263,500	3,400	266,900	8,292,875	1.98%	3,596,100	9,108,020	12,704,120	0.45%
GREEN	-	-	-	-	0.00%	5,800	-	5,800	0.00%
GULF	244,300	562,400	806,700	36,932,650	2.98%	1,110,000	3,495,431	4,605,431	0.03%
GUNKUL	344,800	16,000	360,800	576,985	2.99%	3,766,200	27,219,226	30,985,426	0.35%
HANA	352,200	-	352,200	6,444,960	2.94%	10,348,600	18,046,621	28,395,221	0.32%
HKCED1	-	-	-	-	0.00%	143,032	-	143,032	0.03%
HMPRO	1,989,700	6,120,500	8,110,200	68,456,105	13.18%	6,821,100	161,271,216	168,092,316	1.28%
ICI	140,600	1,500	142,100	1,716,840	3.66%	330,600	4,194,000	4,524,600	0.35%
ILM	-	-	-	-	0.00%	-	155,100	155,100	0.03%
INDIA01	-	-	-	-	0.00%	570,112	-	570,112	0.11%
IRPC	2,006,600	50,000	2,056,600	1,736,297	11.95%	131,512,300	135,812,060	267,324,360	1.31%
ITC	44,600	300	44,900	593,540	0.95%	5,911,800	4,200,200	10,112,000	0.34%
ITD	-	-	-	-	0.00%	-	2,216,700	2,216,700	0.04%
IVL	1,236,200	8,100	1,244,300	23,651,730	5.77%	9,057,400	24,219,214	33,276,614	0.59%
JAPAN10001	-	-	-	-	0.00%	78,835	-	78,835	0.02%
JAS	935,400	526,800	1,462,200	2,223,263	2.14%	31,728,957	71,580,342	103,309,299	1.25%
JIMART	-	18,000	18,000	149,695	0.23%	9,402,600	5,856,644	15,261,244	1.04%
JMT	47,100	87,300	134,400	1,814,800	0.76%	9,230,400	6,097,938	15,238,338	1.04%
JTS	-	-	-	-	0.00%	531,100	669,500	1,200,600	0.17%
KAMART	-	-	-	-	0.00%	1,474,100	219,900	1,694,000	0.13%
KBANK	213,200	118,400	331,600	50,090,750	2.61%	1,699,200	20,700,400	22,399,600	0.95%
KCE	73,400	-	73,400	1,252,790	1.08%	15,107,600	10,396,800	25,504,400	2.16%
KEX	119,200	-	119,200	136,166	0.73%	959,600	1,040,000	1,999,600	0.06%
KKP	182,600	341,700	524,300	25,281,600	5.33%	2,112,400	5,855,438	7,967,838	0.94%
KSL	-	-	-	-	0.00%	-	2,512,600	2,512,600	0.06%
KTB	2,272,900	7,149,900	9,422,800	194,236,990	13.10%	12,294,600	59,626,800	71,921,400	0.51%
KTC	85,500	162,900	248,400	11,548,400	9.64%	3,079,100	10,694,000	13,773,100	0.53%
LANNA	100	-	100	1,500	0.04%	1,500	351,800	353,300	0.07%
LH	910,900	67,300	978,200	4,214,058	2.84%	19,954,800	62,612,298	82,567,098	0.69%
LPN	9,000	-	9,000	18,360	4.25%	472,100	73,900	546,000	0.04%
M	14,900	122,600	137,500	2,519,080	8.98%	3,400	2,075,100	2,078,500	0.23%
MAJOR	13,300	-	13,300	136,990	1.68%	1,732,100	4,007,960	5,739,960	0.69%
MALEE	-	-	-	-	0.00%	115,900	9,700	125,600	0.02%
MASTER	-	-	-	-	0.00%	-	111,600	111,600	0.04%
MBK	-	-	-	-	0.00%	401,200	2,014,758	2,415,958	0.12%
MC	-	-	-	-	0.00%	-	236,000	236,000	0.03%
MEGA	25,400	66,600	92,000	2,532,275	6.77%	400,100	1,677,102	2,077,202	0.24%
MGC	-	-	-	-	0.00%	-	373,500	373,500	0.03%
MIINT	-	370,400	370,400	9,789,025	5.16%	2,935,000	40,244		

ธุรกรรมขายชอร์ต

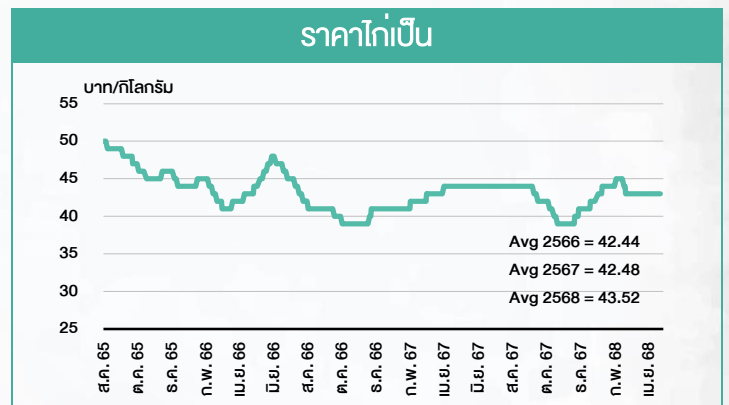
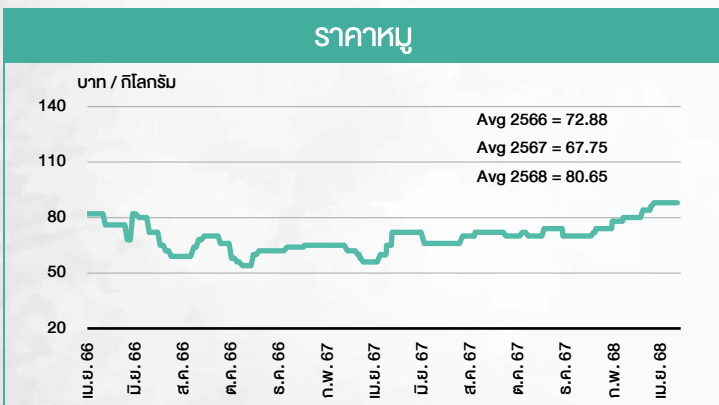
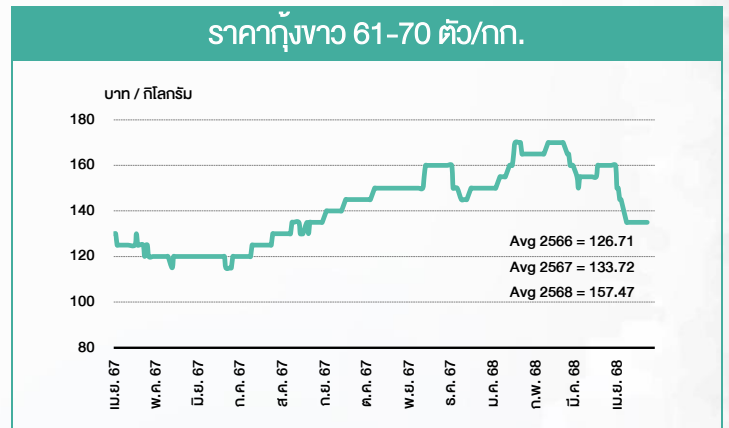
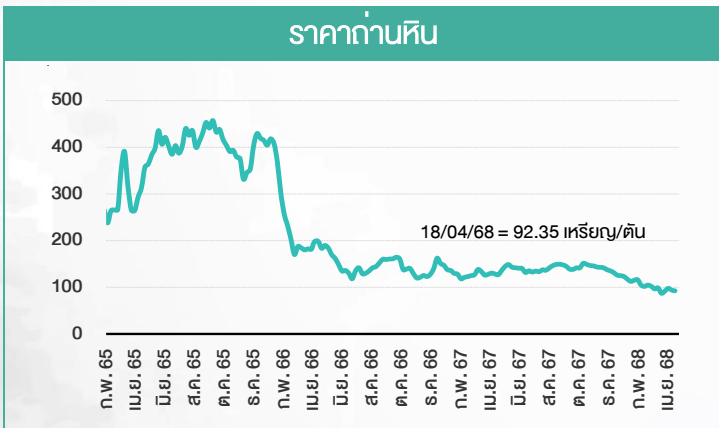
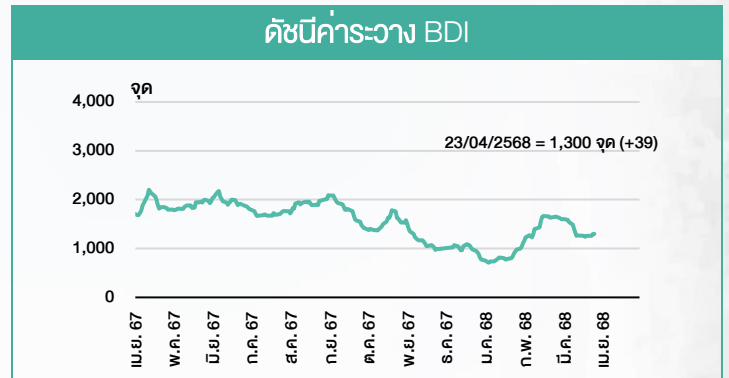
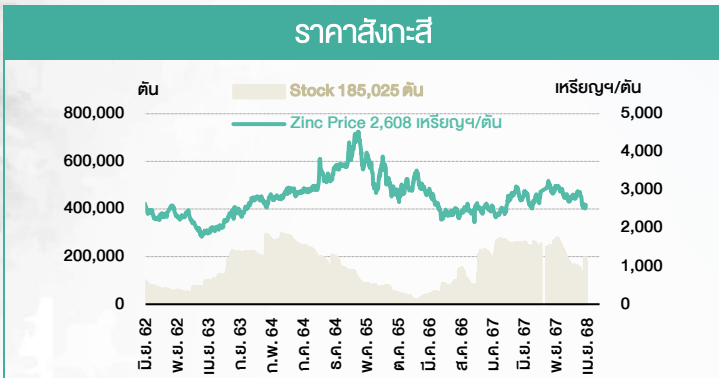
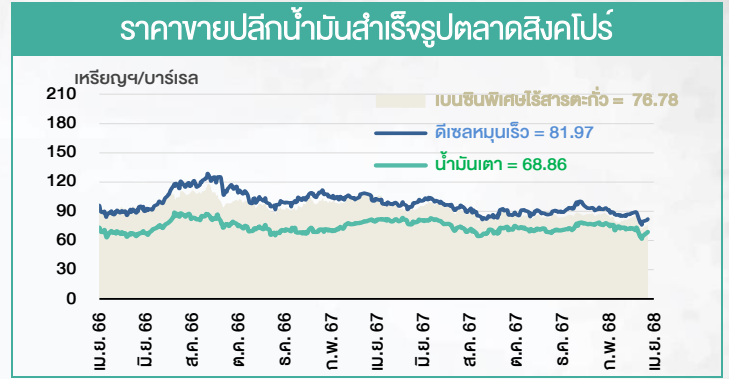
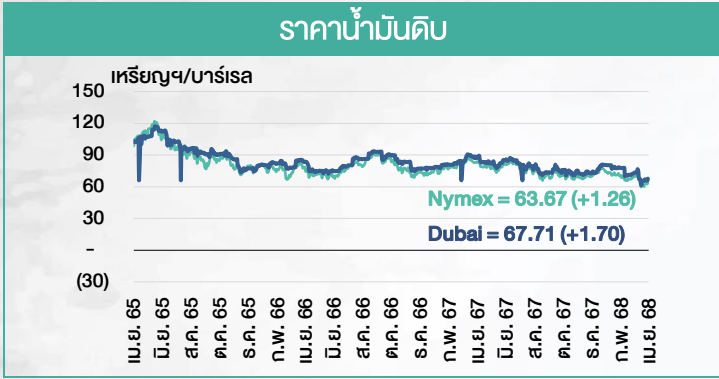
(ต่อ) ข้อมูลการขายชอร์ตและข้อมูลการขายชอร์ตที่ยังไม่ได้ซื้อคืน ณ วันที่ 23 เมษายน 2568

หลักทรัพย์	ปริมาณการขายชอร์ต (หุ้น)			มูลค่า การขายชอร์ต (บาท)	% ปริมาณการขายชอร์ต เทียบกับปริมาณการซื้อขาย Auto Matching	ปริมาณการขายชอร์ตที่ยังไม่ได้ซื้อคืน ณ สิ้นวัน (หุ้น)			ปริมาณการขายชอร์ต ที่ยังไม่ได้ซื้อคืนของหลักทรัพย์ ทั้งหมด/จำนวนหุ้นชำระแล้ว (%)
	Local	NVDR	ทั้งหมด			ปริมาณการขายชอร์ตที่ยังไม่ได้ซื้อคืน ณ สิ้นวัน (หุ้น)			
						Local	NVDR	ทั้งหมด	
ORI	46,800	-	46,800	94,536	1.18%	9,698,500	12,884,850	22,583,350	0.92%
OSP	39,000	17,300	56,300	831,510	1.02%	11,596,500	20,508,500	32,105,000	1.07%
PIN	-	-	-	-	0.00%	-	40,200	40,200	0.00%
PLANB	127,900	-	127,900	682,270	1.94%	2,328,100	5,538,464	7,866,564	0.18%
PLAT	-	-	-	-	0.00%	-	34,300	34,300	0.00%
PR9	14,500	-	14,500	343,760	1.96%	531,100	94,300	625,400	0.08%
PRM	36,600	36,800	73,400	441,450	1.16%	326,800	11,820,400	12,147,200	0.49%
PSH	-	-	-	-	0.00%	1,000	1,369,767	1,370,767	0.06%
PSL	197,400	2,200	199,600	1,225,695	3.64%	2,210,200	5,551,000	7,761,200	0.50%
PTG	32,000	-	32,000	216,000	1.51%	40,900	10,053,407	10,094,307	0.60%
PTL	-	-	-	-	0.00%	-	104,600	104,600	0.01%
PTT	778,900	652,800	1,431,700	44,019,775	3.97%	21,348,300	142,201,300	163,549,600	0.57%
PTTEP	295,400	810,500	1,105,900	113,493,950	9.25%	987,300	32,013,500	33,000,800	0.83%
PTTGC	211,200	273,800	485,000	8,808,500	2.22%	3,730,700	24,421,400	28,152,100	0.62%
QH	151,900	-	151,900	243,040	2.21%	14,912,504	34,344,599	49,257,103	0.46%
RAM	-	-	-	-	0.00%	-	32,000	32,000	0.00%
RATCH	37,300	-	37,300	979,125	1.44%	604,400	9,283,905	9,888,305	0.45%
RBF	27,400	-	27,400	116,058	0.80%	4,100,100	4,473,800	8,573,900	0.43%
RCL	68,500	-	68,500	1,568,020	3.13%	1,253,100	4,438,200	5,691,300	0.69%
RJH	-	-	-	-	0.00%	-	68,499	68,499	0.02%
ROJINA	71,900	155,800	227,700	1,263,735	9.17%	293,400	223,900	517,300	0.03%
RS	49,400	-	49,400	26,976	0.80%	1,808,000	443,156	2,251,156	0.10%
S	-	-	-	-	0.00%	-	67,800	67,800	0.00%
SABINA	-	-	-	-	0.00%	-	130,500	130,500	0.04%
SABUY	-	-	-	-	0.00%	114,400	731,500	845,900	0.03%
SAFE	-	-	-	-	0.00%	-	24,400	24,400	0.01%
SAMART	33,300	-	33,300	212,455	0.68%	258,900	743,600	1,002,500	0.10%
SAPPE	10,300	-	10,300	373,200	1.89%	885,100	648,400	1,533,500	0.50%
SAT	27,700	-	27,700	311,360	4.03%	5,000	802,208	807,208	0.19%
SAV	-	-	-	-	0.00%	-	166,200	166,200	0.03%
SAWAD	116,100	500,300	616,400	19,803,475	8.73%	3,708,422	11,155,668	14,864,090	0.98%
SC	-	-	-	-	0.00%	4,744,400	2,033,400	6,777,800	0.16%
SCB	29,600	212,300	241,900	27,413,750	2.40%	3,544,200	8,481,800	12,026,000	0.36%
SCC	226,300	238,800	465,100	70,369,750	19.13%	3,308,800	13,706,062	17,014,862	1.42%
SCCC	-	-	-	-	0.00%	-	100,235	101,935	0.03%
SCGP	166,600	62,700	229,300	3,012,690	1.26%	1,963,800	11,303,758	13,267,558	0.31%
SGP	-	-	-	-	0.00%	-	5,700	2,700	0.00%
SHR	-	-	-	-	0.00%	118,500	-	118,500	0.00%
SINGER	-	-	-	-	0.00%	284,000	-	284,000	0.03%
SIRI	457,900	958,100	1,416,000	2,077,011	3.36%	38,754,200	105,776,800	144,531,000	0.83%
SISB	44,700	236,600	281,300	5,092,240	8.18%	421,500	4,296,400	4,717,900	0.50%
SJWD	25,600	-	25,600	184,235	1.41%	307,600	391,220	698,820	0.04%
SKY	11,400	-	11,400	174,800	0.61%	131,800	39,395	171,195	0.02%
SNNP	3,200	-	3,200	37,120	0.40%	1,970,900	827,000	2,797,900	0.29%
SPS0001	-	-	-	-	0.00%	525,497	-	525,497	0.11%
SPA	-	-	-	-	0.00%	-	538,100	538,100	0.04%
SPALI	146,700	2,900	149,600	2,532,940	2.92%	1,716,600	9,164,300	10,880,900	0.56%
SPCG	-	-	-	-	0.00%	-	226,900	226,900	0.02%
SPRC	246,600	239,600	486,200	2,556,885	4.18%	2,929,300	60,726,783	63,656,083	1.47%
SSP	-	-	-	-	0.00%	-	153,400	278,692	0.03%
STA	24,600	-	24,600	332,100	0.94%	5,174,300	6,376,875	11,551,175	0.75%
STANLY	-	-	-	-	0.00%	-	10,600	10,600	0.01%
STARS001	-	-	-	-	0.00%	457,814	-	457,814	0.09%
STECOM	-	-	-	-	0.00%	930,700	67,200	997,900	0.07%
STGT	127,600	-	127,600	883,275	5.02%	3,419,400	87,849	3,507,249	0.12%
STPI	-	-	-	-	0.00%	283,700	97,500	381,200	0.02%
SUPER	-	-	-	-	0.00%	4,458,000	38,020,600	42,478,600	0.16%
SUSCO	7,400	-	7,400	19,684	1.49%	-	1,650,500	1,650,500	0.17%
TAIWANAI13	-	-	-	-	0.00%	100,000	-	100,000	0.01%
TAIWANHD13	-	-	-	-	0.00%	40,000	-	40,000	0.01%
TASCO	21,800	17,300	39,100	570,860	3.88%	315,000	1,341,500	1,656,500	0.10%
TCAP	45,500	22,800	68,300	3,228,600	5.03%	454,100	3,860,628	4,314,728	0.41%
TDEX	-	-	-	-	0.00%	13,719,000	-	13,719,000	0.78%
TFG	501,400	-	501,400	2,485,660	1.44%	2,400,100	2,539,100	4,939,200	0.09%
THANI	93,200	-	93,200	135,143	0.49%	19,600	29,118,076	29,137,676	0.47%
THCOM	111,100	-	111,100	971,210	0.84%	4,425,200	1,772,700	6,197,900	0.57%
THG	-	-	-	-	0.00%	1,090,000	1,773,901	2,863,901	0.34%
TIDLOR	-	-	-	-	0.00%	5,265,203	13,277,374	18,542,577	0.64%
TIPH	17,700	-	17,700	332,950	3.23%	15,100	1,315,700	1,330,800	0.22%
TISCO	135,200	46,000	181,200	18,055,225	3.36%	7,488,600	3,051,700	10,540,300	1.32%
TKC	-	-	-	-	0.00%	-	4,600	4,600	0.00%
TKN	9,500	-	9,500	72,425	1.56%	4,699,900	7,004,100	11,704,000	0.85%
TU	135,700	55,500	191,200	2,313,520	2.83%	5,650,700	11,873,300	17,524,000	0.15%
TOA	-	-	-	-	0.00%	-	1,048,006	1,048,006	0.05%
TOP	319,800	76,100	395,900	9,865,850	2.33%	5,085,800	4,468,546	9,554,346	0.43%
TPPL	100	-	100	95	0.01%	3,353,200	8,977,300	12,330,500	0.07%
TPPP	-	-	-	-	0.00%	65,700	2,988,398	3,054,098	0.04%
TQM	9,000	-	9,000	140,320	1.67%	-	1,098	1,098	0.00%
TRP	-	-	-	-	0.00%	-	29,800	29,800	0.01%
TRUE	900,900	1,583,900	2,484,800	29,817,600	7.90%	6,085,900	69,385,076	75,470,976	0.22%
TTA	21,800	-	21,800	89,978	0.89%	17,290,200	2,550,900	19,841,100	1.09%
TTB	75,188,300	26,459,000	101,647,300	183,849,170	21.19%	332,034,900	267,079,100	599,114,000	0.61%
TTCL	-	-	-	-	0.00%	-	1,900	1,900	0.00%
TTW	-	-	-	-	0.00%	78,000	4,003,700	4,081,700	0.10%
TU	492,300	29,700	522,000	5,643,550	3.62%	6,700,700	12,837,300	19,538,000	0.44%
TVO	9,700	3,100	12,800	286,720	1.87%	6,200	361,140	367,340	0.04%
UTP	-	-	-	-	0.00%	-	200	200	0.00%
VGI	2,982,800	2,365,900	5,348,700	12,203,134	5.78%	58,872,100	66,583,790	125,455,890	0.63%
VNG	-	-	-	-	0.00%	1,000	-	1,000	0.00%
WHA	509,900	777,100	1,287,000	3,757,794	1.30%	146,345,800	54,373,183	200,718,983	1.34%
WHAUP	11,100	-	11,100	37,740	0.66%	10,800	2,678,100	2,688,900	0.07%
WORK	-	-	-	-	0.00%	78,900	-	78,900	0.02%
XO	-	-	-	-	0.00%	30,000	35,400	65,400	0.02%
XPG	-	-	-	-	0.00%	19,167,400	-	19,167,400	0.18%

ข้อมูลการขายชอร์ตที่ยังไม่ได้ซื้อคืน (Outstanding Short Positions) เป็นข้อมูลรายวันที่ตลาดหลักทรัพย์ฯ ได้รับรายงานจากสมาชิก ซึ่งสมาชิกจะปรับปรุงรายการเมื่อได้รับแจ้งข้อมูลการซื้อขายหลักทรัพย์จากลูกค้าหรือเมื่อเกิน 60 วันนับจากวันที่ลูกค้าขายชอร์ต

- ไม่รวมรายการขายชอร์ตของสมาชิกที่เป็นผู้ร่วมค้าหน่วยลงทุน หรือผู้ดูแลสภาพคล่องของหน่วยลงทุนของกองทุนรวมอทิเอฟเพื่อบัญชีบริษัทประเภทฟ็อก้าทำไร จากส่วนต่างของราคาหรือเพื่อดูแลสภาพคล่อง แล้วแต่กรณี
- ข้อมูลการขายชอร์ตที่ยังไม่ได้ซื้อคืน - หลักทรัพย์ที่ไม่ใช่หุ้นสามัญจะใช้นับจำนวนหลักทรัพย์จดทะเบียนกับ ตลค. แทนจำนวนหุ้นชำระแล้ว

ที่มา : set.or.th



April 2025				
Monday	Tuesday	Wednesday	Thursday	Friday
<p><b>Last trading day</b> MBK-W1 PRG-W2</p> <p><b>XD</b> KGI @B0.31 THANA @B0.016</p> <p><b>XR</b> ASK 3:1n @B7.00</p> <p><b>New shares trading</b> TRITN 10,769,230,767 shr (pp)</p> <p><b>New shares trading</b> TRITN 10,769,230,767 shr (pp)</p>	<p><b>New list - Property &amp; Const. &gt; MAI Bangkok Asset Intergroup (BKA) &gt;10m shrs.</b> B0.50 par (IPO 60m shrs @B1.80)</p> <p><b>XD</b> BLA @B0.48 F&amp;D @B2.55 FERRARSO @Bba HMFRO @B0.25 GAPPE @B2.25 SVI @B0.24</p> <p><b>XE</b> MBK-W1 1,0443.1w @B2.5727 (final, "SP") PRG-W2 1,0986.1w @B4.5518 (final, "SP")</p> <p><b>New shares trading</b>  MBK 1,278,774 shr (w)</p>	<p><b>Last trading day</b> DITTO-W1 GL SIMAT-W3</p> <p><b>XD</b> BBL @B6.50 SPA @B0.10</p> <p><b>Delist</b> MTW-W1</p> <p><b>XD</b> APP @B0.13 AURA @B0.42 BIS @B0.09 CM @B0.10 GABLE @B0.2703 QYT @B7.40 HTO @B0.57 INET @B0.119 INETREIT @B0.0667 JURBLE @B0.14 KBS @B0.12 LH @B0.17 MALEE @B0.10 MEHA @B0.03 MFEC @B0.50 MOONG @B0.1261 MOOH @B0.85 MPJ @B0.30 NEO @B1.35 PDU @B0.10 PREB @B0.20 RPC @B0.01 RPH @B0.18 SALEE @B0.012 SAUCE @B1.79 SCA @B0.05 SMT @B0.04 SFP @B0.3334 SYNEX @B0.34 THP @B1.00 TITLE @B0.05 TKS @B0.33</p> <p><b>XR</b> VS 1:1n @B0.40</p> <p><b>XW</b> PROUD 4 : 1 PROUD-W3</p>	<p><b>Delist</b> M-FAT @B0.75 par (from B9.78) MNRB @B7.55 par (from B7.82)</p> <p><b>Par split</b> TFM B1 par (from B2)</p> <p><b>XD</b> LVMH-01 @Bba NER @B0.31 NSL @B0.05</p> <p><b>XE</b> DITTO-W1 1,201.1w @B33.295 (final, "SP") SIMAT-W3 1,13765w @B21.7941 (final, "SP")</p> <p><b>New shares trading</b> JCPH 3,741,258 shr (pp)</p>	<p><b>Last trading day</b> SSP-W2</p> <p><b>XD</b> AHD @B0.43 ASML01 @Bba BAM @B0.35 TISCO @B5.75 TISCO-P @B5.75 TTB @B0.005</p>
<p><b>Last trading day</b> TM-W1</p> <p><b>XD</b> ADB @B0.02 AECNTS @B2.95 ALUCON @B12.00 AMARC @B0.02 APCO @B0.092 CMBT @B0.04 LHFB @B0.03 MEB @B0.75 MTC @B0.25 PUW @B0.03 PROSPECT @B0.3050 QH @B0.08 SITHAI @B0.04 SMART @B0.0485 TWPC @B0.057 UCB19 @Bba WHAJIP @B0.1925 WIK @B0.04</p> <p><b>XE</b> SSP-W2 1,211.1w @B16.529 (final, "SP")</p> <p><b>XR</b> NEX 1 : 2.50n @B1.00 PROSPECT 1.0.6648n @B8.20</p>	<p><b>XD</b> BBK @B0.22 BGC @B0.095 BJC @B0.56 COCOCO @B0.30 DDD @B0.03 HR01 @Bba HK13 @Bba HL @B0.02 II @B0.20 INSURE @B10.00 KCC @B0.02787 KLINQ @B0.75 LRH @B1.40 PCB @B0.15 READY @B0.30 RSP @B0.18 SAK @B0.18 SKR @B0.11 STEG19 @Bba SUN @B0.10 TERA @B0.08 TPCH @B0.037 TFS @B0.20</p> <p><b>XE</b> TM-W1 1:1w @B2.50 (final, "SP")</p> <p><b>XR</b> SCR 3:1n @B0.50</p> <p><b>XW</b> TVDH 8 : 1TVDH-W5</p> <p><b>Conversion</b> MTW-W1 1:1w @B1.00 (final)</p>	<p><b>Delist</b> MTW-W1</p> <p><b>XD</b> APP @B0.13 AURA @B0.42 BIS @B0.09 CM @B0.10 GABLE @B0.2703 QYT @B7.40 HTO @B0.57 INET @B0.119 INETREIT @B0.0667 JURBLE @B0.14 KBS @B0.12 LH @B0.17 MALEE @B0.10 MEHA @B0.03 MFEC @B0.50 MOONG @B0.1261 MOOH @B0.85 MPJ @B0.30 NEO @B1.35 PDU @B0.10 PREB @B0.20 RPC @B0.01 RPH @B0.18 SALEE @B0.012 SAUCE @B1.79 SCA @B0.05 SMT @B0.04 SFP @B0.3334 SYNEX @B0.34 THP @B1.00 TITLE @B0.05 TKS @B0.33</p> <p><b>XR</b> VS 1:1n @B0.40</p> <p><b>XW</b> PROUD 4 : 1 PROUD-W3</p>	<p><b>Last trading day</b> SSP-W2</p> <p><b>XD</b> AHD @B0.43 ASML01 @Bba BAM @B0.35 TISCO @B5.75 TISCO-P @B5.75 TTB @B0.005</p>	

May 2025					
Monday	Tuesday	Wednesday	Thursday	Friday	
<p><b>PUBLIC HOLIDAY (Substitution for Coronation Day)</b></p>	<p><b>XD</b> ACG @B0.0265 ARROW @B0.25 ASIAN @B0.5603 BAY @B0.45 BEO @B0.04 BKGI @B0.05 BRN @B0.50 CHO @B0.05 COLOR @B0.05 CPALL @B1.35 CRC @B0.30 CSS @B0.04 D @B0.045 FLYD @B0.08 FTE @B0.12 HERMES80 @Bba NL @B0.175 KCO @B0.41 KUN 25 : 1std KVM @B0.07 L&amp;E @B0.05 LORAL80 @Bba LPH @B0.10 MEDEZE @B0.08 MITSB @B0.015 NAT @B0.13 NCP @B0.068 NETBAY @B1.1793 NKT @B0.18 NL @B0.04 NYT @B0.42 ONEE @B0.09 ORN @B0.02 PCSGH @B0.15 PHG @B0.50 PMC @B0.00381 PMC 38 : 1std PRAPAT @B0.03 PRAPAT 10 existing: 1std PRM @B0.24 RFP @B0.175 ROCK @B1.00 SICT @B0.084 SO @B0.18 SPTIME @B0.11 TACC @B0.19 TEN @B0.19 TOE @B0.00318 TMAN @B0.20 TNL @B0.40 TPE @B0.30 TRT @B0.24 VENTURE19 @Bba WINNER @B0.09 WP @B0.30</p> <p><b>Last trading day</b> BC-W2 EFORL-W5</p>	<p><b>XD</b> AMARRN @B0.06 AMATAY @B0.05 AP @B0.60 APO @B0.04 ASEFA @B0.14 AU @B0.33 AYUD @B1.67 BPS @B0.0125 BTC @B0.0125 BTNC @B0.20 CPK @B0.085 CSR @B1.91 EASON @B0.05 ESTAR @B0.01 ICC @B0.63013098031 ICC 2.7037037037 : 1std LINK @B0.42 JCF @B0.08 KTMS @B0.0233 KUMWEL @B0.06 M @B1.00 MATT @B0.10 MGT @B0.07 MINT @B0.35 NNCL @B0.06 NOBLE @B0.104 OCC @B0.08 PCC @B0.14 PPM @B0.05 PRG @B0.25 PRAKIT @B0.70 S&amp;J @B1.50 SELCO @B0.038 SLWD @B0.28 SK @B0.05 SM @B0.03 SNRP @B0.35 SPALJ @B0.85 SWC @B0.125 TATG @B0.07 TLI @B0.50 TOPP @B4.91 TPCS @B0.25 TRP @B0.20 TRU @B0.30 VERBA @B0.05 VHA @B0.1237</p> <p><b>XE</b> BC-W2 1:1w @B2.00 (final, "SP") EFORL-W5 1:1w @B2.50 (final, "SP")</p> <p><b>XW</b> BC 10 : 1BC-W3 BC 5 : 1BC-W4 NOBLE 2 : 1NOBLE-W3</p>	<p><b>PUBLIC HOLIDAY (National Labour Day)</b></p>	<p><b>XD</b> AAI @B0.2701 BCH @B0.28 BEB @B0.24 CENTE @B0.59 CHAYO @B0.015889 CHAYO 40 : 1std CIVL @B0.02 CPR @B0.078 EASTW @B0.01 ERH @B0.27 FE @B12.50 FFI @B0.04 HARN @B0.12 INB @B0.0662 KHP @B2.75 MCA @B0.045 MPC @B1.05 PACO @B0.10 PIMO @B0.055 ROJNA @B0.50 SABNA @B0.05 SC @B0.11 SINO @B0.0625 SSP @B0.20 TC @B0.30 TKC @B0.30 USA @B0.10 VRANDA @B0.125</p> <p><b>XR</b> BR 1:1n @B2.50</p> <p><b>XW</b> ASW 10 existing: 1ASW-W3 BR 4:1BR-W1 CHAYO 9 : 1 CHAYO-W4</p>	<p><b>XD</b> CPAXT @B0.53 GTE @B0.05 ILM @B0.75 NEW @B1.80 PB @B1.01 SENA @B0.111238 SENK @B0.0073 SSPC @B0.165 TFMAMA @B2.52 TOA @B0.27 WACOAL @B0.50</p> <p><b>XW</b> CRI 4:1CRI-W2</p> <p><b>Conversion</b> TTB-W1 1:1w @B0.95 (final)</p>
<p><b>XD</b> ACG @B0.0265 ARROW @B0.25 ASIAN @B0.5603 BAY @B0.45 BEO @B0.04 BKGI @B0.05 BRN @B0.50 CHO @B0.05 COLOR @B0.05 CPALL @B1.35 CRC @B0.30 CSS @B0.04 D @B0.045 FLYD @B0.08 FTE @B0.12 HERMES80 @Bba NL @B0.175 KCO @B0.41 KUN 25 : 1std KVM @B0.07 L&amp;E @B0.05 LORAL80 @Bba LPH @B0.10 MEDEZE @B0.08 MITSB @B0.015 NAT @B0.13 NCP @B0.068 NETBAY @B1.1793 NKT @B0.18 NL @B0.04 NYT @B0.42 ONEE @B0.09 ORN @B0.02 PCSGH @B0.15 PHG @B0.50 PMC @B0.00381 PMC 38 : 1std PRAPAT @B0.03 PRAPAT 10 existing: 1std PRM @B0.24 RFP @B0.175 ROCK @B1.00 SICT @B0.084 SO @B0.18 SPTIME @B0.11 TACC @B0.19 TEN @B0.19 TOE @B0.00318 TMAN @B0.20 TNL @B0.40 TPE @B0.30 TRT @B0.24 VENTURE19 @Bba WINNER @B0.09 WP @B0.30</p> <p><b>Last trading day</b> BC-W2 EFORL-W5</p>	<p><b>XD</b> AMARRN @B0.06 AMATAY @B0.05 AP @B0.60 APO @B0.04 ASEFA @B0.14 AU @B0.33 AYUD @B1.67 BPS @B0.0125 BTC @B0.0125 BTNC @B0.20 CPK @B0.085 CSR @B1.91 EASON @B0.05 ESTAR @B0.01 ICC @B0.63013098031 ICC 2.7037037037 : 1std LINK @B0.42 JCF @B0.08 KTMS @B0.0233 KUMWEL @B0.06 M @B1.00 MATT @B0.10 MGT @B0.07 MINT @B0.35 NNCL @B0.06 NOBLE @B0.104 OCC @B0.08 PCC @B0.14 PPM @B0.05 PRG @B0.25 PRAKIT @B0.70 S&amp;J @B1.50 SELCO @B0.038 SLWD @B0.28 SK @B0.05 SM @B0.03 SNRP @B0.35 SPALJ @B0.85 SWC @B0.125 TATG @B0.07 TLI @B0.50 TOPP @B4.91 TPCS @B0.25 TRP @B0.20 TRU @B0.30 VERBA @B0.05 VHA @B0.1237</p> <p><b>XE</b> BC-W2 1:1w @B2.00 (final, "SP") EFORL-W5 1:1w @B2.50 (final, "SP")</p> <p><b>XW</b> BC 10 : 1BC-W3 BC 5 : 1BC-W4 NOBLE 2 : 1NOBLE-W3</p>	<p><b>PUBLIC HOLIDAY (National Labour Day)</b></p>	<p><b>XD</b> AAI @B0.2701 BCH @B0.28 BEB @B0.24 CENTE @B0.59 CHAYO @B0.015889 CHAYO 40 : 1std CIVL @B0.02 CPR @B0.078 EASTW @B0.01 ERH @B0.27 FE @B12.50 FFI @B0.04 HARN @B0.12 INB @B0.0662 KHP @B2.75 MCA @B0.045 MPC @B1.05 PACO @B0.10 PIMO @B0.055 ROJNA @B0.50 SABNA @B0.05 SC @B0.11 SINO @B0.0625 SSP @B0.20 TC @B0.30 TKC @B0.30 USA @B0.10 VRANDA @B0.125</p> <p><b>XR</b> BR 1:1n @B2.50</p> <p><b>XW</b> ASW 10 existing: 1ASW-W3 BR 4:1BR-W1 CHAYO 9 : 1 CHAYO-W4</p>	<p><b>XD</b> CPAXT @B0.53 GTE @B0.05 ILM @B0.75 NEW @B1.80 PB @B1.01 SENA @B0.111238 SENK @B0.0073 SSPC @B0.165 TFMAMA @B2.52 TOA @B0.27 WACOAL @B0.50</p> <p><b>XW</b> CRI 4:1CRI-W2</p> <p><b>Conversion</b> TTB-W1 1:1w @B0.95 (final)</p>	

## SET ESG Ratings

ระดับคะแนนรวม 90-100 = AAA

ระดับคะแนนรวม 80-89 = AA

ระดับคะแนนรวม 65-79 = A

ระดับคะแนนรวม 50-64 = BBB

บริษัทจดทะเบียนที่ได้รับการประกาศผลประเมินหุ้นยั่งยืน SET ESG Ratings เป็นบริษัทที่มีการนำแนวคิดด้านความยั่งยืนเข้าเป็นส่วนหนึ่งในกระบวนการดำเนินธุรกิจ โดยคำนึงถึงการบริหารความเสี่ยงและเตรียมพร้อมรับความเสี่ยงที่เกิดขึ้นใหม่ (Emerging Risks) พร้อมรับมือกับปัจจัยการเปลี่ยนแปลงด้านสังคมและสิ่งแวดล้อม เพื่อขีดความสามารถในการแข่งขัน และให้ความสำคัญกับผู้มีส่วนได้เสียทุกภาคส่วน

## การกำกับดูแลกิจการของบริษัทจดทะเบียน (CGR)

ระดับคะแนน 5 (90-100) : ดีเลิศ

ระดับคะแนน 4 (80-89) : ดีมาก

ระดับคะแนน 3 (70-79) : ดี

ไม่ปรากฏชื่อในรายงาน CGR : -

การสำรวจและให้คะแนนของ CGR จะพิจารณาจากข้อมูลของบริษัทจดทะเบียนเปิดเผยต่อสาธารณะ เช่น รายงานประจำปี แบบแสดงรายการข้อมูลประจำปี ที่นำส่งสำนักงานคณะกรรมการ ก.ล.ด. หนังสือนัดประชุมและรายงานการประชุมผู้ถือหุ้น ข้อมูลเกี่ยวกับบริษัทที่เผยแพร่ผ่านตลาดหลักทรัพย์ฯ และสำนักงานคณะกรรมการ ก.ล.ด. ข้อมูลอื่นๆ ที่เปิดเผยต่อสาธารณะ เช่น เว็บไซต์บริษัท เป็นต้น โดยจะพิจารณาเฉพาะข้อมูลตั้งแต่เดือนมกราคมของปีก่อนปี ที่ทำการสำรวจ จนถึงวันที่ประกาศผลของปีทำการสำรวจเท่านั้น เพื่อสะท้อนให้เห็นพัฒนาการของการกำกับดูแลกิจการของบริษัทจดทะเบียนไทยอย่างชัดเจนมากที่สุด ดังนั้นบริษัทจดทะเบียนจึงควรเปิดเผยข้อมูลการปฏิบัติตามหลักการกำกับดูแลกิจการสู่สาธารณชนในเอกสารเผยแพร่ของบริษัทหรือเว็บไซต์ รวมทั้งช่องทางต่างๆ ให้มากที่สุด และควรจัดทำเอกสารทั้งภาษาไทยและภาษาอังกฤษ ซึ่งเป็นประโยชน์ต่อบริษัททั้งในแง่ของการมีผลการประเมินที่ดีขึ้น และเป็นข้อมูลสำหรับการตัดสินใจลงทุนของนักลงทุน นักวิเคราะห์ และผู้สนใจ อีกทั้งเป็นการช่วยเพิ่มความเชื่อมั่นที่มีต่อบริษัทมากยิ่งขึ้นด้วย

## การป้องกันการมีส่วนเกี่ยวข้องคอร์รัปชันในตลาดทุนไทย (Anti-Corruption)

เข้าร่วมปฏิบัติของภาคเอกชนไทยในการต่อต้านการทุจริต (Thailand's Private Sector Collective Action Coalition Against Corruption: CAC)

โครงการที่ได้รับการสนับสนุนการจัดทำโดยรัฐบาลและสำนักงานคณะกรรมการป้องกันและปราบปรามการทุจริตแห่งชาติ (ป.ป.ช.) โดยโครงการนี้เริ่มดำเนินการโดยความร่วมมือของ 8 องค์กรชั้นนำ อันได้แก่ สมาคมส่งเสริมสถาบันกรรมการบริษัทไทย หอการค้าไทย หอการค้านานาชาติ สมาคมบริษัทจดทะเบียนไทย สมาคมธนาคารไทย สภาธุรกิจตลาดทุนไทย สภาอุตสาหกรรมแห่งประเทศไทย และสภาอุตสาหกรรมท่องเที่ยวแห่งประเทศไทย ซึ่งมีวัตถุประสงค์เพื่อผลักดันให้เกิดการต่อต้านการทุจริตในวงกว้าง นอกจากนี้ คณะกรรมการเข้าร่วมปฏิบัติฯ ยังได้แต่งตั้งให้สมาคมส่งเสริมสถาบันกรรมการบริษัทไทย ทำหน้าที่เป็นเลขานุการและองค์กรสนับสนุนดำเนินโครงการ

ก.ล.ด. ได้ดำเนินมาตรการอย่างต่อเนื่องในการสนับสนุนให้บริษัทจดทะเบียน และผู้ประกอบการซึ่งเป็นตัวกลางในการให้บริการในตลาดทุน (ได้แก่ บริษัทหลักทรัพย์ บริษัทหลักทรัพย์จัดการกองทุน และผู้ประกอบการสัญญาซื้อขายล่วงหน้า) มีนโยบายและให้ความสำคัญกับการป้องกันการมีส่วนเกี่ยวข้องคอร์รัปชันอย่างจริงจัง โดยส่งเสริมให้บริษัทจดทะเบียนและผู้ประกอบการเข้าร่วมโครงการเข้าร่วมปฏิบัติของภาคเอกชนไทยในการต่อต้านการทุจริต (THAILAND'S PRIVATE SECTOR COLLECTIVE ACTION COALITION AGAINST CORRUPTION: "CAC") ซึ่งดำเนินการโดยสมาคมส่งเสริมสถาบันกรรมการบริษัทไทย (THAI INSTITUTE OF DIRECTORS)

Security	CG Report	SET ESG Ratings	CAC Anti-Corruption	Security	CG Report	SET ESG Ratings	CAC Anti-Corruption	Security	CG Report	SET ESG Ratings	CAC Anti-Corruption	Security	CG Report	SET ESG Ratings	CAC Anti-Corruption	Security	CG Report	SET ESG Ratings	CAC Anti-Corruption
24CS				CH	4	-	-	I2				NATION				SAF			
2S	4	-	Yes	CHAO	3	-	-	ICC	5	-	Yes	NC	4	-	Yes	SAFARI	-	-	-
3K-BAT	-	-	-	CHARAN	3	-	-	ICHI	5	A	Yes	NCAP	4	-	Yes	SAFE	-	-	-
A	-	-	-	CHASE	5	-	-	ICN	3	-	-	NCH	5	-	-	SAK	5	A	Yes
A5	3	-	-	CHAYO	3	-	-	IFS	4	-	Yes	NCL	4	-	-	SALEE	3	-	-
AAI	4	-	Yes	CHEWA	5	-	Yes	IHL	-	-	-	NCP	-	-	-	SAM	-	-	-
AAV	5	-	-	CHG	3	-	-	IG	3	-	-	NDR	4	A	-	SAMART	5	-	-
ABM	5	-	-	CHIC	3	-	-	III	5	BBB	Yes	NEO	-	-	-	SAMCO	3	-	-
ACAP	-	-	-	CHO	-	-	-	ILINK	5	-	Yes	NEP	-	-	Yes	SAMTEL	5	-	-
ACC	-	-	-	CHOTI	3	-	Yes	ILM	5	BBB	Yes	NER	5	A	Yes	SANKO	3	-	-
ACE	5	AA	-	CHOW	5	-	-	IMH	3	-	-	NETBAY	-	-	-	SAPPE	4	BBB	Yes
ACG	5	-	Yes	CI	4	-	Yes	IND	5	-	-	NEW	-	-	-	SAT	5	AA	Yes
ADD	5	A	Yes	CIG	4	-	Yes	INET	5	-	-	NETS	5	-	Yes	SAUCE	-	-	-
ADD	3	-	-	CIMBT	5	-	Yes	INGRS	-	-	-	NEX	-	-	-	SAV	5	-	-
ADVANC	5	AAA	Yes	CITY	3	-	-	INOX	-	-	Yes	NFC	-	-	-	SAWAD	5	BBB	-
ADVCE	-	-	-	CIVIL	5	-	-	INSET	5	-	-	NKI	5	-	Yes	SAWANG	-	-	-
AE	5	-	Yes	OK	5	A	-	INSURE	4	-	Yes	NL	-	-	-	SC	5	AA	Yes
AEOENTS	4	-	-	OKP	5	AAA	-	INTUCH	5	AA	Yes	NWCL	-	-	-	SCAP	5	-	-
AF	5	-	Yes	OM	4	-	-	IP	5	-	-	NOBLE	5	AA	Yes	SCB	5	AA	Yes
AFC	-	-	-	OMAN	-	-	-	IRC	5	A	-	NOK	-	-	-	SCC	5	AAA	Yes
AGE	5	BBB	-	CMC	3	-	Yes	IRCP	3	-	-	NOVA	3	-	-	SCCC	5	AA	Yes
AH	5	A	Yes	CMO	-	-	-	IRPC	5	AA	Yes	NPX	-	-	-	SCG	5	A	Yes
AHC	4	-	-	CMR	-	-	-	IT	5	-	-	NRF	5	-	Yes	SCGD	5	-	-
AI	-	-	Yes	CNT	5	-	-	ITC	-	-	-	NRS	5	-	Yes	SCGP	5	AAA	Yes
AIK	3	-	-	COCCO	4	-	-	ITD	-	-	-	NTSC	5	-	-	SCI	3	-	-
AIR	4	-	Yes	COLOR	5	A	-	ITEL	5	A	Yes	NTV	3	-	-	SCL	-	-	-
AIT	5	-	-	COM7	5	A	Yes	ITNS	-	-	-	NUSA	-	-	-	SCM	5	-	Yes
AJA	5	AAA	Yes	COMAN	4	-	-	ITTHI	5	-	-	NV	3	-	-	SCN	5	-	Yes
AJK	-	-	-	CPALL	5	AAA	Yes	IVL	5	AA	Yes	NVD	5	AA	-	SCP	-	-	-
AKP	-	-	Yes	CPANEL	3	-	-	J	3	-	-	NWR	5	-	-	SCD	-	-	-
AKR	5	-	-	CPAXT	5	AAA	Yes	JAK	5	-	-	NYT	5	A	-	SE	3	-	-
AKS	-	-	-	CPF	5	AAA	Yes	JAS	5	-	Yes	OCC	5	-	Yes	SEAFCO	5	-	-
ALLA	5	-	-	CPH	-	-	-	JCK	4	-	-	OGC	3	-	Yes	SEAOL	5	-	Yes
ALPHA	-	-	-	CPI	4	-	Yes	JCKH	3	-	-	OHTL	-	-	-	SECURE	4	-	-
ALT	5	-	-	CPL	5	-	Yes	JCT	-	-	-	OKJ	-	-	-	SE-ED	3	-	Yes
ALLCON	3	3	-	CPN	5	AA	Yes	JDF	4	-	-	ONEE	-	-	-	SEL	5	A	Yes
AMA	5	-	Yes	CPR	-	-	-	JKN	-	-	-	OR	5	AAA	Yes	SELIC	5	A	Yes
AMANAH	-	-	Yes	CPT	-	-	-	JMART	4	-	-	ORI	5	AA	Yes	SENA	5	-	Yes
AMARC	-	-	-	CPW	5	-	Yes	JMT	3	-	-	ORN	-	-	-	SENX	5	-	Yes
AMARIN	5	-	-	CRANE	-	-	-	JPARK	3	-	-	OSP	5	AA	Yes	SFLEX	4	-	Yes
AMATA	5	AAA	Yes	CRG	5	AAA	Yes	JR	3	-	Yes	PACO	3	-	-	SFT	4	-	-
AMATAV	5	AA	Yes	CRD	5	-	-	JSP	3	-	-	PAF	-	-	-	SFG	-	-	Yes
AMC	3	-	-	CREDT	5	-	-	JTS	5	BBB	Yes	PANEL	3	-	-	SGF	5	-	-
AMR	3	-	-	CSC	5	BBB	Yes	JUBILE	3	-	-	PAP	5	A	Yes	SGP	5	AA	Yes
ANAN	5	-	-	CSP	3	-	-	K	5	-	-	PATO	4	-	Yes	SHANG	-	-	-
ANI	-	-	-	CSR	-	-	-	KAMART	-	-	-	PB	5	AA	Yes	SHR	5	A	-
AOT	5	A	-	CSS	4	-	-	KASET	-	-	Yes	PCC	5	-	-	SIAM	-	-	-
AIP	5	AA	Yes	CTW	5	-	-	KBAN	5	AAA	Yes	PCE	-	-	-	SICE	5	A	-
APCO	4	-	-	CV	-	-	Yes	KBS	3	-	-	PCSGH	5	BBB	Yes	SIAT	-	-	-
APCS	4	-	Yes	CWT	-	-	-	KC	-	-	-	PDG	4	-	Yes	SINGER	3	-	-
APO	-	-	-	D	-	-	-	KCAR	3	-	Yes	PDJ	5	-	Yes	SINO	4	-	-
APP	-	-	-	DCC	5	-	Yes	KCC	5	-	-	PEACE	-	-	-	SIRI	5	AA	Yes
APURE	4	-	-	DDON	-	-	-	KCE	5	-	Yes	PEER	5	A	-	SIS	5	-	Yes
AQUA	4	-	-	DDD	5	-	-	KCG	5	-	-	PERM	-	-	-	SISM	3	-	-
ARIN	3	-	-	DELTA	5	-	Yes	KCM	-	-	-	PF	-	-	-	SITHAI	5	A	Yes
ARIP	4	-	-	DEMCO	5	A	Yes	KDH	-	-	-	PG	5	-	Yes	SJWD	5	AA	-
ARROW	4	BBB	-	DEXON	3	-	-	KEX	5	BBB	-	PHG	3	-	-	SK	-	-	-
AS	-	-	Yes	DHOUSE	-	-	-	KGEN	-	-	Yes	PHOL	5	A	Yes	SKE	5	-	-
ASAP	-	-	-	DIMET	-	-	Yes	KGI	4	-	Yes	PICO	-	-	-	SKN	3	-	-
ASEFA	3	-	-	DITTO	5	-	-	KIAT	-	-	-	PINO	-	-	Yes	SMO	-	Yes	-
ASIA	3	-	-	DMT	5	A	Yes	KISS	3	-	-	PIN	3	-	-	SKY	3	-	-
ASIAN	4	-	Yes	DOD	3	-	-	KJL	4	-	-	PJW	4	A	-	SLP	-	-	-
ASIMAR	5	-	-	DOHOME	5	-	Yes	KK	3	-	-	PK	-	-	Yes	SM	5	-	Yes
ASK	5	-	Yes	DPAINT	3	-	-	KKC	-	-	-	PL	-	-	Yes	SMART	-	-	-
ASN	3	-	-	DRT	5	AA	Yes	KKP	5	BBB	Yes	PLANS	5	AA	Yes	SMT	3	-	-
ASP	5	-	Yes	DTCENT	4	-	-	KLINQ	-	-	-	PLANET	-	-	-	SNM	-	Yes	-
ASW	5	A	Yes	DTCI	-	-	-	KOOL	-	-	-	PLAT	5	-	Yes	SMPC	5	AA	Yes
ATP30	4	-	-	DUSIT	5	-	Yes	KSL	5	BBB	Yes	PLE	-	-	-	SMT	4	-	-
AU	-	-	-	DV8	3	-	-	KTB	5	AAA	Yes	PLT	-	-	-	SNC	5	A	Yes
AUCT	4	-	-	EA	-	-	Yes	KTC	5	AAA	Yes	PLUS	-	-	-	SNNP	5	-	-
AURA	5	-	-	EASON	3	-	-	KTIS	4	-	-	PM	5	A	Yes	SNP	5	A	Yes
AWC	5	A	Yes	EASTW	5	AA	Yes	KTMS	5	-	-	PMO	-	-	-	SJO	-	-	-
AYUD	4	-	Yes	ECF	5	-	Yes	KUMWEL	5	A	-	PMTA	-	-	-	SOLAR	-	-	-
B	5	-	Yes	ECL	5	-	-	KUN	4	-	-	POLAR	-	-	-	SONIC	5	-	-
B52	-	-	-	EE	3	-	-	KWC	3	-	-	POLY	4	-	-	SORKON	3	-	Yes
BA	4	BBB	-	EFORL	3	-	-	KWI	-	-	-	PORT	5	-	-	SPA	-	-	-
BAFS	5	AA	Yes	EFGO	5	AA	Yes	KWM	-	-	-	PPM	-	-	-	SPACK	-	Yes	-
BAM	5	-	Yes	EKH	5	-	-	KXE	5	-	-	PPH	5	A	Yes	SPALI	5	AA	Yes
BANPU	5	AAA	Yes	EMC	-	-	-	L&E	4	-	Yes	PPM	-	-	Yes	SPC	5	-	Yes
BAY	5	AAA	Yes	EP	-	-	Yes	LALIN	5	-	-	PPS	5	AA	Yes	SPCG	4	-	-
BBGI	5	AA	Yes	EPG	5	AA	Yes	LANNA	5	-	Yes	PPS	5	AA	Yes	SPG	3	-	-
BBIK	4	-	-	ERW	5	A	Yes	LDC	3	-	-	PR9	5	AAA	Yes	SPI	5	A	Yes
BBL	5	AA	Yes	ESTAR	3	-	-	LEE	-	-	-	PRAKIT	-	-	-	SPRC	5	-	Yes
BB	4	-	-	ETC	5	AA	Yes	LEO	3	-	-	PRAPAT	3	-	-	SPREME	5	-	-
BCH	5	AA	Yes	ETE	5	-	Yes	LH	5	A	Yes	PREB	4	-	Yes	SPVI	4	-	-
BCP	5	AAA	Yes	ETL	3	-	-	LHFG	5	BBB	Yes	PRECHA	-	-	-	SQ	-	-	-
BCPG	5	AA	Yes	EURO	-	-	-	LHK	4	-	Yes	PRG	5	-	Yes	SR	5	-	-
BCT	-	-	-	EVER	4	-	-	LIT	5	BBB	-	PRI	3	-	-	SRICHA	-	-	Yes
BDM5	5	AA	-	FAD	-	-	-	LOXLEY	5	-	-	PRIME	5	-	-	SRS	-	-	-
BES	4	-	Yes	FANCY	-	-	-	LPH	-	-	-	PRIN	-	-	-	SSC	5	-	-
BEAUTY	-	-	-	FE	4	-	-	LPN	5	-	Yes	PRINC	-	-	-	SSF	5	-	Yes
BEC	5	-	Yes	FLOYD	5	-	-	LRH	5	-	Yes	PRM	5	-	Yes	SSP	5	-	Yes
BEM	5	AA	-	FM	-	-	-	LST	5	-	-	PRO	-	-	-	SSSC	5	BBB	Yes
BEYOND	5	-	Yes	FMT	-	-	-	LTS	-	-	-	PROEN	3	-	-	SST	3	-	Yes
BGC	5	AA	Yes	FN	5	-	-	M	5	-	Yes	PROS	3	-	Yes	STA	5	AAA	Yes
BGRIM	5	AAA	Yes	FNS	3	-	Yes	MAGURO	5	-	-	PROUD	4	-	-	STANLY	4	-	-
BGT	-	-	-	FORTH	4	-	-	MAJOR	5	AA	Yes	PRTR	5	-	Yes	STC	3	-	-
BH	4	-	-	FPI	5	AA	Yes	MALEE	5	-	Yes	PSG	4	-	-	STECH	-	-	-
BIG	3	-	-	FPT	5	AA	Yes	MANRIN	-	-	-	PSH	5	BBB	Yes	STECON	5	A	-
BIOTEC	3	-	-	FSMART	4	-	Yes	MASTER	-	-	-	PSL	5	A	Yes	STGT	5	AAA	Yes
BIS	3	-	-	FSX	4	-	Yes	MATCH	4	-	Yes	PSP	-	-	-	STHAI	-	-	-
BIZ	4	-	-	FTE	-	-	Yes	MAT	-	-	-	PSTC	4	-	-	STI	5		