

KEY OF THE DAY

- SET INDEX** รอบเช้าบวกต่อ แต่ต้นบังกี่แนวต้านหลัก 1160-1164 จุด
- TECHNICAL PICKS** ILM, JMT
- S50M25** ทุน Short 738 จุด รอปิด 722-728 จุด / Short เวลี่ 739-744 จุด Cut ทุน 751 จุด
- SPALIM25** ถือ Long SPALIM25 ทุน 14.50 บาท เป้า 17.00 บาท Lock กำไรที่ 15.60 บาท
- GOM25** รอปิด Short ที่แนวต้านต่ำลง \$3400-\$3450



SET Index แนวรับ 1145*-1150 แนวต้าน 1160-1164

- 23 เม.ย. ต่างชาติพลิกกลับมาขาย 2,850 ล. สถาบันซื้อ 2,321 ล. พอร์ตโบรกเกอร์ 140 ล. รายย่อยซื้อ 668 ล.
- รอบเช้าบวกต่อ แต่ต้นบังกี่แนวต้านหลัก 1160-1164 จุด เมื่อทะลุ 1160 จุดจะหลุดกรอบ Sideways แบบ Flag ย่อย และทำให้รอบหลักที่กำลังฟอร์ม Inverse Head & Shoulders จะค่อยๆ มี Momentum ดีขึ้น
- แม้ว่ายังต้องรอข้ามแนวต้าน 1200 จุด เพื่อยืนยันเสร็จสิ้นทำฐานหา c จาก Low Fibonacci Fan 38.2% ณ 1060 จุดในรายสัปดาห์และเริ่มรอบปรับขึ้นของคลื่น 1
- MACD Histogram มีค่าเป็นบวก แม้ Momentum ไม่แรง แต่ถือว่าทรงดี เพราะ MACD อยู่เหนือ Signal Line

Tactic

- ที่เหลือรอ Take Profit 1180-1200 จุด แต่หากหลุด 1123 จุด ต้อง Lock กำไรและขาดทุน



Technical Pick แนวรับ 14.30-14.50 บาท แนวต้าน 15.40 บาท

- ILM** รอบหลักส่งสัญญาณผ่านแนวโน้มมาลง ยืนยันรอบด้วยจังหวะ Breakout กรอบบน "Falling Wedge" กลับขึ้นทดสอบเส้น EMA 75 วัน ที่ 14.70 บาท หากผ่านได้จะยืนยันรอบการเปิด Upside รอบการย่อสั้นระหว่างวันละ 14.30-14.50 บาท แนะนำซื้อสะสมถึงกำไร
- RSI ส่งสัญญาณกลับตัวจาก Bullish Divergence สนับสนุน Price Action

Action

- ILM รับบริวณ 14.30-14.50 บาท เป้ากำไร 15.40 บาท Cut Loss ที่ 13.90 บาท



JMT แนวรับ 13.10-13.30 บาท แนวต้าน 14.50 บาท

- JMT** ส่งสัญญาณกลับตัวจากรอบ "Double Bottoms" ยืนยันแรงซื้อหนุนจากราคาเหนือเส้น EMA 10 วัน สะท้อนรอบสั้น-กลาง โมเมนตัมแกร่ง หากย่อแค่ 13.10-13.30 บาท เข้าสะสม มีโอกาสทะเอย่างน้อยเส้น EMA 75 วัน ที่ 14.10 บาท เป้าหมาย Neck Line ที่ 14.50 บาท
- RSI ส่งสัญญาณกลับตัวจาก Bullish Divergence สนับสนุน Price Action

Action

- JMT รับบริวณ 13.10-13.30 บาท เป้ากำไร 14.50 บาท Cut Loss ที่ 12.70 บาท



TOP 5 MOST ACTIVE VALUE

DELTA

แนวรับ 70.75

แนวต้าน 84.50

คำแนะนำ

รอสฟื้นตัว

- สัญญาณบวกทางเทคนิคจากรอบ Breakout กรอบบน Sideways Down ยืนยันแรงซื้อด้วยจังหวะ: Bullish Breakout
- RSI มากกว่า 50 บ่งชี้การเข้าสู่เขต Bearish Zone



AOT

แนวรับ 37.00

แนวต้าน 41.50

คำแนะนำ

ล้นบวกข้าม 39.75 บาท

- รอบหลักส่งสัญญาณเปิด Upside เมื่อข้าม 39.75 บาท หากข้าม มีโอกาสปรับขึ้นทดสอบแนวต้านถัดไปที่ 41.50 และ 44.75 บาท
- RSI เร่งเข้าสู่ระดับ 50 บ่งชี้การเข้าสู่เขต Bearish Zone



KBANK

แนวรับ 145.00

แนวต้าน 155.50

คำแนะนำ

แกว่งสะสม

- แกว่งพักตัวตามกรอบ Sideways Down จุด เฝ้าระวังต้องไม่หลุดต่ำกว่าช่วง 145.00 บาท จะคงโมเมนตัมรอบการขึ้นต่อ Upside ที่ 155.50 บาท
- RSI เร่งกลับเข้าสู่ระดับ 50 บ่งชี้การเข้าสู่เขต Bullish Zone



KTB

แนวรับ 19.70

แนวต้าน 21.50

คำแนะนำ

รับวนสั้นๆ

- รอบ Technical Rebound ยืนยันจากแท่งเทียน Doji โซนแนวรับ สั้นๆ มีแนวต้านที่ 21.50 บาท แต่หากข้ามได้จะเปิด Upside ไปที่ 22.30 บาท
- RSI เร่งกลับเข้าสู่ระดับ 50 บ่งชี้การเข้าสู่เขต Bullish Zone



GULF

แนวรับ 44.75

แนวต้าน 50.75

คำแนะนำ

Inverse Head & Shoulders

- สัญญาณกลับตัวจาก Inverse Head & Shoulders ยืนยันแรงซื้อจากโซนไหล่ขวา ปิดแท่งเทียน Bullish Breakout ประเมิน Upside ที่ 50.75 บาท
- RSI เร่งเข้าสู่ระดับ 50 บ่งชี้การเข้าสู่เขต Bullish Zone



SET50

S50M25

Index Futures

แนวรับ 722-728* จุด

แนวต้าน 739-744* จุด

- 23 เม.ย. ต่างชาติกลับมา Short เป็นวันแรกในรอบ 4 วันทำการ 8,559 สัญญา (5 วัน Short สุทธิสะสม 6,768 สัญญา) สถาบัน Long 1,860 สัญญา รายย่อย Long 6,699 สัญญา
- เข้านี้คาดทะระดับ 739*-744 จุด เมื่อวานปิดข้าม EMA 25 วัน 731-732 จุด ส่งให้การประกอบสร้างบางว่า Inverse Head & Shoulders ในรอบ Sideways และเริ่มทะลุ แต่ MACD Momentum ยับซึกว่าดัชนี อาจระงังแรงขายตามแนวต้านเป็นระยะ

Tactic

- ทุน Short 738 จุด รอปิดช่วงย่อ 722-728 จุด หรือ Short เฉลี่ย 739-744 จุด Cut n:q 751 จุด



Winning Probability 74.58%

Losing Probability 25.42%

ภาพรวมการซื้อขาย SET50 INDEX

UNDERLYING	Close	Chg	%Chg	สัญญาซื้อขาย		
SET50	738.54	8.34	1.13%	2314/25		
Symbol	Settle	Chg	%Chg	Vol.	OI	OI Chg
S50J25	736.70	5.7	0.8%	115	582	-206
S50K25	736.20	9.1	1.2%	115	307	-16
S50M25	734.80	8.3	1.1%	136,828	486,142	7,754
S50U25	729.70	8.1	1.1%	10,856	45,933	1,161
S50Z25	730.10	8.2	1.1%	3,671	14,830	669
S50H26	724.90	7.9	1.1%	1,473	5,548	303

ที่มา: สายงานวิจัย บล.เอเชีย พลัส

Single Stock Futures

SPALIM25 : Long

Futures

แนวรับ 16.40 บาท

แนวต้าน 17.70 บาท

- SPALI รอบหลักทำจังหวะ: Higher Low ดึงกลับเหนือเส้น EMA 10 วัน สะท้อนโมเมนตัมแรงซ็อกกลับเข้ามาแรง Upside อยู่ที่ 17.70 บาท
- RSI เหนือระดับ 50 บ่งชี้การเข้าสู่เขต Bullish Zone
- ทิศทาง: Long SPALIM25 ทุน 14.50 บาท ปรับเป้าทำกำไรไปที่ 17.00 บาท **ปรับ Lock กำไรที่ 15.60 บาท**



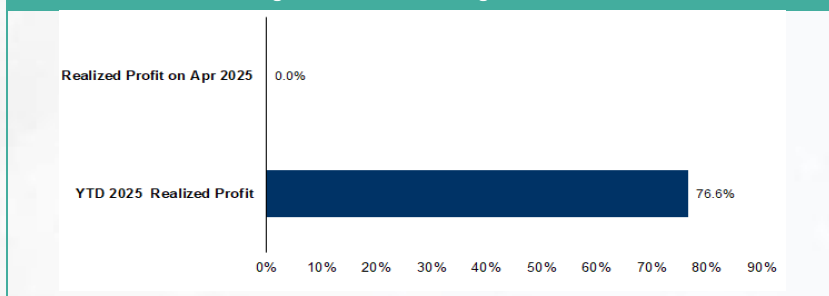
สถานะนักลงทุน

	SET50 Futures Long(Short) Position : Contract			Accumulated Long(Short)		
	Long	Short	Net	2 Days	1 Weeks	1 Months
Institution	17,192	15,332	1,860	-953	1,614	98
Foreign	67,189	75,748	-8,559	-8,532	-6,768	16,701
Retail	68,677	61,978	6,699	9,485	5,154	-16,799

	Single Stock Futures Long(Short) Position : Contract			Accumulated Long(Short)		
	Long	Short	Net	2 Days	1 Weeks	1 Months
Institution	25,548	36,120	-10,572	-37,979	-24,891	217,831
Foreign	10,417	5,326	5,091	-8,879	22,200	107,749
Retail	41,425	35,944	5,481	46,858	2,691	-325,580

ที่มา: สายงานวิจัย บล.เอเชีย พลัส

Tracking Performance Single Stock Future



ที่มา: สายงานวิจัย บล.เอเชีย พลัส

Gold Online Futures

GOM25

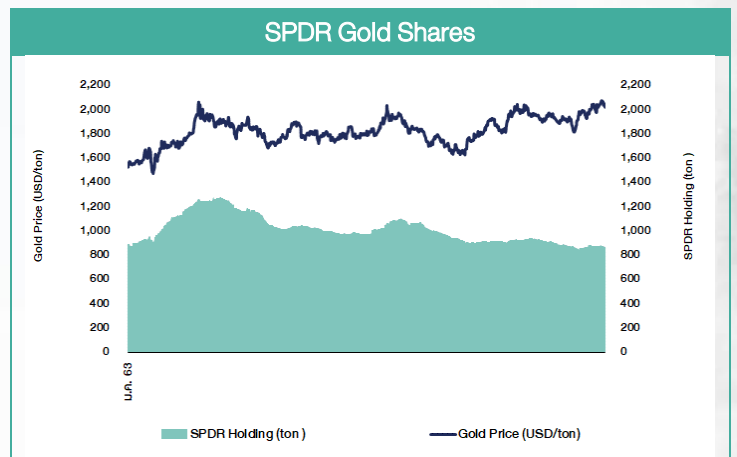
แนวรับ \$3000-\$3250

แนวต้าน \$3400-\$3500

- (-) ทรัมป์เปิดเบาะลงกับจีน โดยกล่าวว่าการค้าที่เรียกเก็บจากสินค้าจีนอัตรา 145% ถือว่าสูงมาก แต่สหรัฐฯ จะไม่เรียกเก็บภาษีที่สูงขนาดนั้น โดยจะปรับลดลงต่ำกว่า 145% แต่ไม่ถึงระดับ 0%
- (-) รมว. คลังสหรัฐฯ ชี้ว่ามีโอกาสที่จะเกิดการเจรจาการค้าและบรรลุข้อตกลงร่วมกันครั้งใหญ่ระหว่างจีน-สหรัฐฯ หนุนาการกลับมาแข็งค่าของดชมีค่าเงินดอลลาร์เข้าใกล้ 100 จุดอีกครั้ง
- ทั้ง 2 ประเด็นกดดันให้เกิดแรงขายทองคำถึง \$240 ในช่วง 3 วันที่ผ่านมา
- ราคาทองคำตลาด COMEX มีแรง Take Profit ชดจัน โดยจะยืนยันการจบคลื่น 5 ที่กึ่งเวลายืดคลื่นร่วม 1-2 เดือน เมื่อหลุดฐานแรก EMA 14 วัน \$3250 ตาม CCI ที่มี Negative Divergence รุนแรง คาดทิศทางราคาจะกลับสู่ Uptrend Channel ปกติช่วง \$2850-\$3140

Tactic

- รอเปิด Short ที่แนวต้านต่ำลง \$3400-\$3450

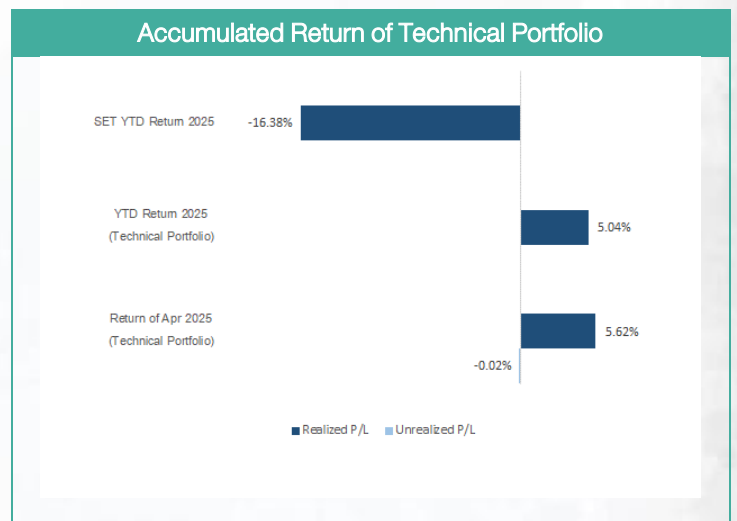


ที่มา: สายงานวิจัย บล. เอเชีย พลัส, TQ Professional, TFEX.co.th, SPDR Gold Shares



Date	Stock	Target Price	Cut Loss/	Price Start	Price Close	Return %	Weight	Action
TECHNICAL BUY SIGNAL								
24-Apr-25	ILM	15.40	13.90	N.A.	14.40	N.A.	7.50%	รับซื้อ ณ 14.30-14.50 บาท
24-Apr-25	JMT	14.50	12.70	N.A.	13.40	N.A.	7.50%	รับซื้อ ณ 13.10-13.30 บาท
23-Apr-25	KCE	18.80	16.40	17.10	16.90	-1.17%	7.50%	เปิดสถานะไว้ที่ 17.10 บาท
23-Apr-25	AAV	1.53	1.36	1.42	1.41	-0.70%	7.50%	เปิดสถานะไว้ที่ 1.42 บาท
23-Apr-25	BDMS	25.25	22.50	N.A.	23.40	N.A.	7.50%	รับซื้อ ณ 23.10-23.40 บาท
23-Apr-25	PTTGC	19.50	16.90	18.00	18.00	0.00%	7.50%	เปิดสถานะไว้ที่ 18.00 บาท
22-Apr-25	COM7	21.10	18.20	19.00	19.70	3.68%	7.50%	เปิดสถานะไว้ที่ 19.00 บาท
22-Apr-25	OSP	16.10	14.00	14.60	14.70	0.68%	7.50%	เปิดสถานะไว้ที่ 14.60 บาท
22-Apr-25	AEOINTS	116.00	103.00	N.A.	111.00	N.A.	7.50%	รับซื้อ ณ 106-107 บาท
22-Apr-25	PLANB	6.20	5.10	5.35	5.20	-2.80%	7.50%	เปิดสถานะไว้ที่ 5.35 บาท
21-Apr-25	SAWAD	33.50	29.00	30.50	32.50	6.56%	7.50%	ปิดสถานะ*
21-Apr-25	IVL	21.30	18.70	19.20	18.90	-1.56%	7.50%	ปิดสถานะ*
21-Apr-25	SYNEX	12.60	10.60	N.A.	11.20	N.A.	7.50%	ปิดสถานะ*
21-Apr-25	CPN	52.00	46.00	48.00	48.75	1.56%	7.50%	ปิดสถานะ*
TECHNICAL SELL SIGNAL								

ที่มา: สายงานวิจัย บล.เอเชีย พลัส



ที่มา: สายงานวิจัย บล.เอเชีย พลัส

ข้อมูลในเอกสารฉบับนี้ รวบรวมมาจากแหล่งข้อมูลที่น่าเชื่อถือ อย่างไรก็ตาม บริษัทหลักทรัพย์ เอเชีย พลัส จำกัด ไม่สามารถที่จะยืนยัน หรือรับรองความถูกต้องของข้อมูลเหล่านี้ได้ ไม่ว่าประการใดๆ บทวิเคราะห์ในเอกสารนี้ จัดทำขึ้นโดยอ้างอิงหลักเกณฑ์ทางวิชาการเกี่ยวกับหลักการวิเคราะห์ และไม่ได้เป็นการชี้แนะหรือเสนอแนะให้ซื้อหรือขายหลักทรัพย์ใดๆ การตัดสินใจซื้อหรือขายหลักทรัพย์ใดๆ ของผู้อ่าน ไม่ว่าจะเกิดจากการอ่านบทความในเอกสารนี้หรือไม่ก็ตามเป็นส่วนเป็นผลจากการใช้วิจารณญาณของผู้อ่านโดยไม่มีส่วนเกี่ยวข้องกับเราทุกประการ กับ บริษัทหลักทรัพย์ เอเชีย พลัส จำกัด ไม่ทำการบิด

SET ESG Ratings

ระดับคะแนนรวม 90-100 = AAA

ระดับคะแนนรวม 80-89 = AA

ระดับคะแนนรวม 65-79 = A

ระดับคะแนนรวม 50-64 = BBB

บริษัทจดทะเบียนที่ได้รับการประกาศผลประเมินหุ้นยั่งยืน SET ESG Ratings เป็นบริษัทที่มีการนำแนวคิดด้านความยั่งยืนเข้าเป็นส่วนหนึ่งในกระบวนการดำเนินธุรกิจ โดยคำนึงถึงการบริหารความเสี่ยงและเตรียมพร้อมรับความเสี่ยงที่เกิดขึ้นใหม่ (Emerging Risks) พร้อมรับมือกับปัจจัยการเปลี่ยนแปลงด้านสังคมและสิ่งแวดล้อม เพื่อขีดความสามารถในการแข่งขัน และให้ความสำคัญกับผู้มีส่วนได้เสียทุกภาคส่วน

การกำกับดูแลกิจการของบริษัทจดทะเบียน (CGR)

ระดับคะแนน 5 (90-100) : ดีเลิศ

ระดับคะแนน 4 (80-89) : ดีมาก

ระดับคะแนน 3 (70-79) : ดี

ไม่ปรากฏชื่อในรายงาน CGR : -

การสำรวจและให้คะแนนของ CGR จะพิจารณาจากข้อมูลของบริษัทจดทะเบียนเปิดเผยต่อสาธารณะ เช่น รายงานประจำปี แบบแสดงรายการข้อมูลประจำปี ที่นำส่งสำนักงานคณะกรรมการ ก.ล.ด. หนังสือนัดประชุมและรายงานการประชุมผู้ถือหุ้น ข้อมูลเกี่ยวกับบริษัทที่เผยแพร่ผ่านตลาดหลักทรัพย์ฯ และสำนักงานคณะกรรมการ ก.ล.ด. ข้อมูลอื่นๆ ที่เปิดเผยต่อสาธารณะ เช่น เว็บไซต์บริษัท เป็นต้น โดยจะพิจารณาเฉพาะข้อมูลตั้งแต่เดือนมกราคมของปีก่อนปี ที่ทำการสำรวจ จนถึงวันที่ประกาศผลของปีทำการสำรวจเท่านั้น เพื่อสะท้อนให้เห็นพัฒนาการของการกำกับดูแลกิจการของบริษัทจดทะเบียนไทยอย่างชัดเจนมากที่สุด ดังนั้นบริษัทจดทะเบียนจึงควรเปิดเผยข้อมูลการปฏิบัติตามหลักการกำกับดูแลกิจการสู่สาธารณชนในเอกสารเผยแพร่ของบริษัทหรือเว็บไซต์ รวมทั้งช่องทางต่างๆ ให้มากที่สุด และควรจัดทำเอกสารทั้งภาษาไทยและภาษาอังกฤษ ซึ่งเป็นประโยชน์ต่อบริษัททั้งในแง่ของการมีผลการประเมินที่ดีขึ้น และเป็นข้อมูลสำหรับการตัดสินใจลงทุนของนักลงทุน นักวิเคราะห์ และผู้สนใจ อีกทั้งเป็นการช่วยเพิ่มความเชื่อมั่นที่มีต่อบริษัทมากยิ่งขึ้นด้วย

การป้องกันการมีส่วนเกี่ยวข้องคอร์รัปชันในตลาดทุนไทย (Anti-Corruption)

เข้าร่วมปฏิบัติของภาคเอกชนไทยในการต่อต้านการทุจริต (Thailand's Private Sector Collective Action Coalition Against Corruption: CAC)

โครงการที่ได้รับการสนับสนุนการจัดทำโดยรัฐบาลและสำนักงานคณะกรรมการป้องกันและปราบปรามการทุจริตแห่งชาติ (ป.ป.ช.) โดยโครงการนี้เริ่มดำเนินการโดยความร่วมมือของ 8 องค์กรชั้นนำ อันได้แก่ สมาคมส่งเสริมสถาบันกรรมการบริษัทไทย หอการค้าไทย หอการค้านานาชาติ สมาคมบริษัทจดทะเบียนไทย สมาคมธนาคารไทย สภาธุรกิจตลาดทุนไทย สภาอุตสาหกรรมแห่งประเทศไทย และสภาอุตสาหกรรมท่องเที่ยวแห่งประเทศไทย ซึ่งมีวัตถุประสงค์เพื่อผลักดันให้เกิดการต่อต้านการทุจริตในวงกว้าง นอกจากนี้ คณะกรรมการเข้าร่วมปฏิบัติฯ ยังได้แต่งตั้งให้สมาคมส่งเสริมสถาบันกรรมการบริษัทไทย ทำหน้าที่เป็นเลขานุการและองค์กรสนับสนุนดำเนินโครงการ

ก.ล.ด. ได้ดำเนินมาตรการอย่างต่อเนื่องในการสนับสนุนให้บริษัทจดทะเบียน และผู้ประกอบการซึ่งเป็นตัวกลางในการให้บริการในตลาดทุน (ได้แก่ บริษัทหลักทรัพย์ บริษัทหลักทรัพย์จัดการกองทุน และผู้ประกอบการสัญญาซื้อขายล่วงหน้า) มีนโยบายและให้ความสำคัญกับการป้องกันการมีส่วนเกี่ยวข้องคอร์รัปชันอย่างจริงจัง โดยส่งเสริมให้บริษัทจดทะเบียนและผู้ประกอบการเข้าร่วมโครงการเข้าร่วมปฏิบัติของภาคเอกชนไทยในการต่อต้านการทุจริต (THAILAND'S PRIVATE SECTOR COLLECTIVE ACTION COALITION AGAINST CORRUPTION: "CAC") ซึ่งดำเนินการโดยสมาคมส่งเสริมสถาบันกรรมการบริษัทไทย (THAI INSTITUTE OF DIRECTORS)

