SYNAPSE

GLOBAL GEM : LLY80 / ESTEE80 | **PRIME PICK :** BLA / BANPU / CPF

หุ้น VALUE เริ่มเด่นแซงหุ้น GROWTH

HORIZON MARKET VIEW

- วานนี้ตลาดหุ้นสหรัฐฯ ร่วงลงราว -0.2% ถึง – 1.6% โดยมีปัจจัยกดดัน 2 ส่วนหลักๆ ได้แก่ SENTIMENT ต่อเนื่องในท่าทีของ FED ที่ไม่ชัดเจนต่อการปรับลดดอกเบี้ยเดือน ธ.ค. 68 (BOND YIELD 10Y สหรัฐฯ ดีดขึ้นแตะ 4.1%) รวมถึงเกดแรงเทขายในหุ้นกลุ่มเทคโนโลยีสหรัฐฯ โดยเฉพาะ META -11.3% หลังประกาศแผนการใช้จ่ายมหาศาลด้าน AI
- อย่างไรก็ดี ปัจจัยแวดล้อในประเด็นสงครามการค้าระหว่างสหรัฐฯ - จีน มีแนวโน้มคลายตึงเครียดลง หลัง ปธน. ทรัมป์และสี จิ้นผิงบรรลุข้อตกลงพักรบทางการค้าเป็นเวลา 1 ปี (ซื้อเวลาชั่วคราว)
- ผลการประชุมธนาคารกลางรอบเดือน ต.ค. 68 ล่าสุด BOJ และ ECB มีมติคงดอกเบี้ยตามคาด (สวนทางกับ FED ที่เพิ่งลดดอกเบี้ยไป)

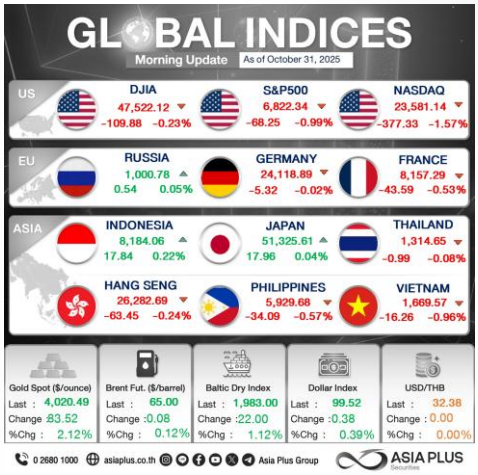

REGION RADAR

- หุ้นในกลุ่ม MAG7 เริ่มเห็นการถูกปรับประมาณการกำไรลงหลังจากที่ประกาศงบไตรมาส 3 นำโดย TESLA และ META ขณะที่ APPLE, MICROSOFT และ ALPHABET ได้รับการปรับประมาณการกำไรขึ้น
- ESTEE LAUDER และ ELI LILLY รายงานผลประกอบการออกมาแข็งแกร่ง โดย ESTEE LAUDER มีรายได้จากจีนพลิกกลับมาเติบโตในรอบ 2 ปี ขณะที่ ELI LILLY สามารถเพิ่ม MARKET SHARE ในตลาดยาเบาหวาน GLP-1 ได้อย่างต่อเนื่อง แนะนำเก็งกำไร ESTEE80 และ LLY80

THAI FOCUS

- คลังปรับเป้า GDP ปีนี้ขึ้น จาก 2.2% เป็น 2.4% จากหลายปัจจัยสนับสนุน ทั้งมาตรการกระตุ้นเศรษฐกิจของภาครัฐ โดยเฉพาะโครงการ คนละครึ่ง พลัส + การเติมเงินผ่านบัตรสวัสดิการแห่งรัฐ รวมถึง ภาคการส่งออกมีแนวโน้มขยายตัวดี ซึ่งน่าจะลดความสุ่มเสี่ยงการเกิด TECHNICAL RECCESSION ในช่วงครึ่งปีหลังได้
- กลุ่มหุ้นที่คาดว่าจะได้ประโยชน์จากมาตรการกระตุ้นเศรษฐกิจ เช่น กลุ่มค้าปลีก กลุ่ม ธพ. กลุ่มอาหาร-เครื่องดื่ม กลุ่มท่องเที่ยว-การบิน เป็นต้น

SYNAPSE STRATEGY

- กระแส FED ลดดอกเบี้ยลดลง หนุนให้ BOND YIELD 10Y สหรัฐฯ ปรับตัวเพิ่มขึ้น 2 วัน +13 BPS. ซึ่งในภาวะแบบนี้ หุ้นกลุ่ม VALUE มักจะปรับขึ้นดีกว่าหุ้น GROWTH
- ส่วนแนวโน้ม TRAILING P/E ตลาดหุ้นไทยจะลงมาถูกในช่วง 3 – 4 เดือน ต่อจากนี้ หากกำไรงวด 3Q68 และ 4Q68 กลับสู่ภาวะปกติราว 2.5 – 2.6 แสนล้านบาท จะหนุนให้ TRAILING P/E มีโอกาสทยอยลดลงจาก 17 เท่า ณ สิ้น 2Q68 เหลือ 14 เท่า ณ สิ้น 4Q68

แนะนำสะสมหุ้น 3 ธีมน่าทยอยสะสม

1. หุ้น P/E ต่ำ 10 เท่า เริ่มมีปัจจัยบวกหนุน — CPF, WHA
2. หุ้น P/E มีโอกาสถูกลงเร็ว และได้แรงหนุนจากมาตรการภาครัฐ — OR, OSP
3. หุ้นถูกกว่าราคาอ้างอิงจากการควบรวม — BANPU

จัดทำโดย
ภราดร เตียรณปราโมทย์
นักวิเคราะห์ปัจจัยพื้นฐานด้านหลักทรัพย์
เลขทะเบียนนักวิเคราะห์: 075365

ภวัต ภัทราพงศ์
นักวิเคราะห์ปัจจัยพื้นฐานด้านหลักทรัพย์
เลขทะเบียนนักวิเคราะห์: 117985

สิริลักษณ์ พันธ์วงค์
ผู้ช่วยนักวิเคราะห์

ธนกฤต สัจจมงคล
ผู้ช่วยนักวิเคราะห์

Warning
Investments involve risks. Please carefully review the product details, conditions of returns, and risks before making any investment decisions

HORIZON MARKET VIEW

ทิศทางดอกเบี้ยยังไม่แน่นอน

วานนี้ตลาดหุ้นสหรัฐฯ ร่วงลงราว -0.2% ถึง – 1.6% โดยมีปัจจัยกดดัน 2 ส่วนหลักๆ ได้แก่ SENTIMENT ต่อเนื่องในท่าทีของ FED ที่ไม่ชัดเจนต่อการปรับลดดอกเบี้ยเดือน ธ.ค. 68 (BOND YIELD 10Y สหรัฐฯ ดีดขึ้นแตะ 4.1%) รวมถึงเกดแรงเทขายในหุ้นกลุ่มเทคโนโลยีสหรัฐฯ โดยเฉพาะ META -11.3% หลังประกาศแผนการใช้จ่ายมหาศาลด้าน AI ทั้งนี้ บริษัทเทคโนโลยีรายใหญ่ ได้แก่ ALPHABET, META, และ MICROSOFT ใช้จ่ายเงินทุน (CAPITAL EXPENDITURES) รวมกันกว่า 78 พันล้านดอลลาร์ในไตรมาสที่ผ่านมา เพิ่มขึ้น 89%YOY เนื่องจากแผนสร้างดาต้าเซ็นเตอร์ขนาดใหญ่เพื่อรองรับ AI

ผลตอบแทนสินทรัพย์ต่างๆ วานนี้

	Last	%Chg	%MTD	%YTD
America				
NASDAQ	23,581.14	-1.57%	4.07%	22.11%
S&P	6,822.34	-0.99%	2.00%	15.99%
Russel	2,465.95	-0.76%	1.21%	10.57%
DJIA	47,522.12	-0.23%	2.42%	11.70%
Europe				
FTSE 100	9,760.06	0.04%	4.38%	19.42%
DAX	24,118.89	-0.02%	1.00%	21.14%
Euro Stoxx 50	5,699.18	-0.12%	3.06%	16.41%
CAC 40	8,157.29	-0.53%	3.31%	10.52%
ASIA				
Phillippines	5,929.68	-0.57%	-0.40%	-9.18%
Indonesia	8,184.06	0.22%	1.53%	15.60%
Australia	8,931.70	0.52%	0.94%	9.47%
Japan	51,325.61	0.04%	14.23%	28.65%
Malaysia	1,614.20	0.17%	0.14%	-1.71%
Korea	4,086.89	0.14%	19.34%	70.32%
China	3,986.90	-0.73%	2.68%	18.95%
Hong Kong	26,282.69	-0.24%	-2.13%	31.02%
Thailand	1,314.65	-0.08%	3.18%	-6.11%

	Last	%Chg	%MTD	%YTD
Dollar Index	99.53	0.31%	1.79%	-8.26%
EURO/USD	1.16	0.03%	-1.41%	11.73%
USD/THB	32.34	0.11%	0.19%	5.43%
Gold Spot	4,030.78	0.16%	4.45%	53.58%
*ค่าลบ หมายถึงค่าเงินอ่อนค่า				
BOND (US)				
2 Year	3.61	0.28%	0.00%	-14.93%
5 Year	3.72	0.19%	-0.60%	-15.15%
10 Year	4.10	0.52%	-1.28%	-10.33%
BOND (TH)				
1 Year TH	1.26	0.13%	1.26%	-36.22%
10 Year TH	1.72	1.84%	21.48%	-25.25%

ที่มา : BLOOMBERG, สายงานวิจัย บล.เอเซีย พลัส (ข้อมูล 30 ต.ค. 68)

หุ้นกลุ่มเทคฯ สหรัฐฯ ร่วงแรง
หลัง **META** ประกาศแผนการใช้จ่ายมหาศาลด้าน **AI**

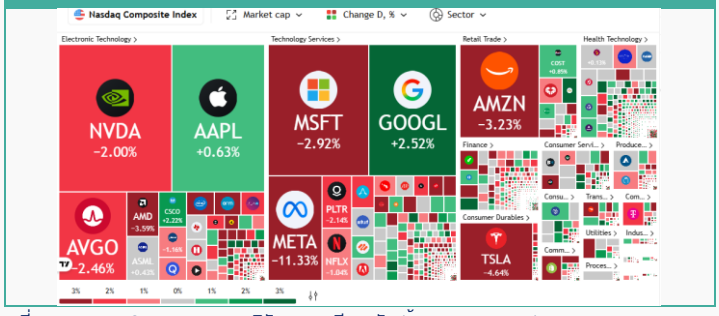

ที่มา : TRADINGVIEW, สายงานวิจัย บล.เอเซีย พลัส (ข้อมูล 30 ต.ค. 68)

อย่างไรก็ดี ปัจจัยแวดล้อมในประเด็นสงครามการค้าระหว่างสหรัฐฯ - จีน มีแนวโน้มคลายตึงเครียดลง หลัง ปธน. ทรัมป์และสี จิ้นผิงบรรลุข้อตกลงพักรบทางการค้าเป็นเวลา 1 ปี (ซื้อเวลาชั่วคราว) สำหรับ**ข้อตกลงจากสหรัฐฯ** จะลดภาษีสินค้านำเข้าจากจีนลงเหลือ 47% จากเดิม 57%, ตัดสินใจปรับลดภาษีศุลกากรที่เกี่ยวข้องกับเฟนทานิลให้กับจีนลงเหลือ 10% จากเดิม 20% โดยมีผลบังคับใช้ในทันที, ระงับกฎควบคุมบริษัทจีนที่ถูกขึ้นบัญชีดำ ขณะที่ **ข้อตกลงจากจีน** จะระงับการออกใบอนุญาตแร่หายากเป็นเวลาอย่างน้อย 1 ปี, จะกลับมาซื้อถั่วเหลืองจากสหรัฐฯ , จะทำงานอย่างหนักเพื่อหยุดยั้งเฟนทานิล

อีกประเด็น คือ ผลการประชุมธนาคารกลางรอบเดือน ต.ค. 68 ล่าสุด BOJ และ ECB มีมติคงดอกเบี้ยตามคาด (สวนทางกับ FED ที่เพิ่งลดดอกเบี้ยไป)

- BOJ เสียงแตก 7:2 มีมติคงดอกเบี้ยไว้ที่ 0.5% แต่เปิดทางสำหรับการขึ้นดอกเบี้ยในเดือน ธ.ค. 68 หรือ ม.ค. 69 เพื่อกดดันเงินเฟ้อให้เข้าสู่กรอบเป้าหมาย ซึ่งในระยะข้างหน้าอาจหนุนให้เงินเยนแข็งค่าขึ้นและกดดันดอลลาร์อ่อนค่าลงในเชิงเปรียบเทียบ
- ECB มีมติคงดอกเบี้ยไว้ที่ 2.0% มองเศรษฐกิจยูโรโซนยังมีความแข็งแกร่ง แม้เผชิญแรงกดดันจากภาษีของสหรัฐฯ พร้อมส่งสัญญาณไม่รีบลดดอกเบี้ย แต่แรงกดดันจากภายนอกอาจทำให้ต้องผ่อนคลายในปี 2026

+Research Division
ข้อมูลในเอกสารฉบับนี้ รวบรวมมาจากแหล่งข้อมูลที่น่าเชื่อถือ อย่างไรก็ดี บริษัทหลักทรัพย์ เอเซีย พลัส จำกัด ไม่สามารถที่จะยืนยันหรือรับรองความถูกต้องของข้อมูลเหล่านี้ได้ไม่ว่าประการใดๆ บทวิเคราะห์ในเอกสารนี้ จัดทำขึ้นโดยอ้างอิงหลักเกณฑ์ทางวิชาการเกี่ยวกับหลักการวิเคราะห์ และมิได้เป็นการชี้นำหรือเสนอแนะให้ซื้อหรือขายหลักทรัพย์ใดๆ การตัดสินใจซื้อหรือขายหลักทรัพย์ใดๆ ของผู้อ่าน ไม่ว่าจะเกิดจากการอ่านบทความในเอกสารนี้หรือไม่ก็ตามล้วนเป็นผลจากการใช้วิจารณญาณของผู้อ่านโดยไม่มีส่วนเกี่ยวข้องหรือพันธะผูกพันใดๆ กับ บริษัทหลักทรัพย์ เอเซีย พลัส จำกัด ไม่ว่ากรณีใด
ASIA PLUS Securities

ทรัมป์และสี จิ้นผิงบรรลุข้อตกลงพักรบทางการค้า เป็นเวลา 1 ปี (ซื้อเวลาชั่วคาว)

Xi Jinping and Donald Trump during a bilateral meeting in Busan on Oct. 30.

ที่มา :BLOOMBERG (ข้อมูล 30 ต.ค. 68)

BOJ – ECB คงดอกเบี้ยตามคาด (สวนทางกับ FED ที่เพิ่งลดดอกเบี้ยไป)

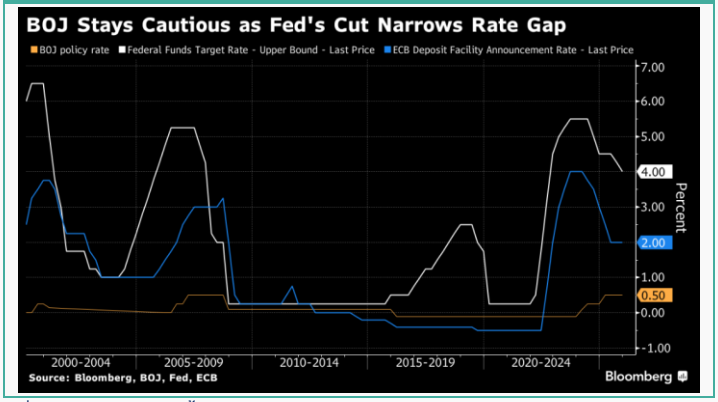

ที่มา : BLOOMBERG (ข้อมูล 30 ต.ค. 68)

REGION RADAR

กลุ่ม MAG7 เริ่มเห็นบางบริษัทถูกปรับประมาณการกำไรลง

หุ้นในกลุ่ม MAG7 เริ่มมีการถูกปรับประมาณการกำไรลงหลังจากที่ประกาศงบไตรมาส 3 นำโดย TESLA และ META ขณะที่ APPLE, MICROSOFT และ ALPHABET ยังได้รับการปรับประมาณการกำไรขึ้น

EPS REVISION

ที่มา : BLOOMBERG, สายงานวิจัย บล.เอเซีย พลัส (ข้อมูล 30 ต.ค. 68)

ESTEE LAUDER รายงานผลประกอบการออกมาดีกว่าคาด รายได้กลับมาเติบโต

บริษัทรายงานรายได้รวมอยู่ที่ $3.48 พันล้าน +3% YOY (สูงกว่าคาด 2.7%) ขณะที่ EPS อยู่ที่ $0.32 +128% YOY (สูงกว่าคาด 71%) โดยหนุนจากธุรกิจน้ำหอมที่เติบโตค่อนข้างดี นำโดย JO MALONE และยอดขายในจีน +9% YOY ซึ่งกลับมาเติบโตครั้งแรกในรอบ 2 ปี ด้าน OUTLOOK ของปีบัญชี 2026 ผู้บริหารยังคงเป้าหมายการเติบโตของรายได้ที่ระดับ 0%-3% YOY และ EPS อยู่ที่ $1.9-$2.1

ข้อมูลในเอกสารฉบับนี้ รวบรวมมาจากแหล่งข้อมูลที่น่าเชื่อถือ อย่างไรก็ดี บริษัทหลักทรัพย์ เอเซีย พลัส จำกัด ไม่สามารถที่จะยืนยันหรือรับรองความถูกต้องของข้อมูลเหล่านี้ได้ไม่ว่าประการใดๆ บทวิเคราะห์ในเอกสารนี้ จัดทำขึ้นโดยอ้างอิงหลักเกณฑ์ทางวิชาการเกี่ยวกับหลักการวิเคราะห์ และมิได้เป็นการชี้นำหรือเสนอแนะให้ซื้อหรือขายหลักทรัพย์ใดๆ การตัดสินใจซื้อหรือขายหลักทรัพย์ใดๆ ของผู้อ่าน ไม่ว่าจะเกิดจากการอ่านบทความในเอกสารนี้หรือไม่ก็ตามล้วนเป็นผลจากการใช้วิจารณญาณของผู้อ่านโดยไม่มีส่วนเกี่ยวข้องหรือพันธะผูกพันใดๆ กับ บริษัทหลักทรัพย์ เอเซีย พลัส จำกัด ไม่ว่ากรณีใด

แนะนำเก็งกำไร ESTEE LAUDER (DR: ESTEE80) หลังบริษัทรายงานผลประกอบการแข็งแกร่ง โดยเฉพาะรายได้ของจีนที่กลับมาฟื้นตัวได้ค่อนข้างดี นอกจากนี้ แนวโน้มในไตรมาสถัดไปยังคาดจะเติบโตได้ต่อเนื่อง

ผลประกอบการของ ESTEE LAUDER

Estee Lauder Cos In... Currency FRC (USD)
Peer Comparison: Personal Care & Beauty | KPIC » Earnings: 10/30/25 | EVTS » Processing Finar
Single Period | Multiple Periods | Single Measure
Period 2026* - Quarter 1 Compare Actuals vs. Estimates (Sort Detail

Metric	Actuals	Consensus		
Analyst				
Analyst Recommendation				
Model Download				
Table Data Date	10/30/2025	10/29/2025		
Highlights				
Adjusted Diluted EPS	0.32	0.19	20	71.12%
Revenue	3,481.0	3,390.0	18	2.68%
Organic Growth (%)	3.00	-0.59	7	607.49%
Americas	-2.00	-3.60	5	44.44%
Asia/Pacific		2.33	3	
EMEA, UK & I, Emerging Mark...	0.00			
China	9.00			
Asia/Pacific (ex-China) & Tr...	9.00			
Europe, Middle East & Africa		-0.80	6	
Constant Currency Growth (%)	3.00	-0.27	9	1,210.95%
Americas	-2.00	-3.82	4	47.60%
Asia/Pacific		0.25	4	
EMEA, UK & I, Emerging Mark...	-4.00			
China	9.00			
Asia/Pacific (ex-China) & Tr...	9.00			
Europe, Middle East & Africa		0.10	5	

ที่มา : BLOOMBERG, สายงานวิจัย บล.เอเซีย พลัส (ข้อมูล 30 ต.ค. 68)

รายได้รวมอยู่ที่ $1.76 หมื่นล้าน +53% YOY (สูงกว่าคาด 9.5%) ขณะที่ EPS อยู่ที่ $7.0 +494% YOY (สูงกว่าคาด 22.9%) ผลประกอบการที่แข็งแกร่งในไตรมาสนี้หนุนจากยอดขายยา MOUNJARO ที่มีรายได้เพิ่มขึ้นสู่ระดับ $6.5 พันล้าน และยอดขายยา ZEPBOUND เพิ่มขึ้นสู่ระดับ $3.6 พันล้าน นอกจากนี้ ส่วนแบ่งตลาดยาเบาหวาน GLP-1 ใน สหรัฐฯ เพิ่มขึ้นต่อเนื่องสู่ระดับ 57.9% (จากไตรมาสก่อนที่ 57%)

แนะนำเก็งกำไร ELI LILLY (DR: LLY80) จากผลประกอบการที่แข็งแกร่งจากยอดขายยาลดน้ำหนักและยารักษาเบาหวาน อีกทั้งบริษัทยังสามารถเพิ่ม MARKET SHARE ในตลาดยาเบาหวาน GLP-1 ได้อย่างต่อเนื่อง สวนทางกับคู่แข่งอย่าง NOVO NORDISK ที่มี MARKET SHARE ลดลง

ผลประกอบการของ ELI LILLY

Eli Lilly & Co Currency FRC (USD)
Peer Comparison: Pharma & Biotech | KPIC » Earnings: 10/30/25 | EVTS » Processing Financials
Single Period | Multiple Periods | Single Measure
Period 2025* - Quarter 3 Compare Actuals vs. Estimates (Sort Detail

Metric	Actuals	Consensus		
Analyst				
Analyst Recommendation				
Model Download				
Table Data Date	10/30/2025	10/29/2025		
Highlights				
Adjusted Diluted EPS	7.02	5.71	14	22.93%
Revenue	17,600.8	16,072.2	23	9.51%
Adjusted Gross Margin (%)	83.60	83.44	15	0.19%
Selling, General & Administrati...	2,740.7	2,831.9	16	-3.22%
Research & Development	3,465.7	3,458.0	15	0.22%
Adjusted Operating Income	7,850.0	6,328.2	13	24.05%
Operating Margin (%)	44.60	41.86	16	6.54%

ที่มา : BLOOMBERG, สายงานวิจัย บล.เอเซีย พลัส (ข้อมูล 30 ต.ค. 68)

+Research Division
ข้อมูลในเอกสารฉบับนี้ รวบรวมมาจากแหล่งข้อมูลที่น่าเชื่อถือ อย่างไรก็ดี บริษัทหลักทรัพย์ เอเซีย พลัส จำกัด ไม่สามารถที่จะยืนยันหรือรับรองความถูกต้องของข้อมูลเหล่านี้ได้ไม่ว่าประการใดๆ บทวิเคราะห์ในเอกสารนี้ จัดทำขึ้นโดยอ้างอิงหลักเกณฑ์ทางวิชาการเกี่ยวกับหลักการวิเคราะห์ และมิได้เป็นการชี้นำหรือเสนอแนะให้ซื้อหรือขายหลักทรัพย์ใดๆ การตัดสินใจซื้อหรือขายหลักทรัพย์ใดๆ ของผู้อ่าน ไม่ว่าจะเกิดจากการอ่านบทความในเอกสารนี้หรือไม่ก็ตามล้วนเป็นผลจากการใช้วิจารณญาณของผู้อ่านโดยไม่มีส่วนเกี่ยวข้องหรือพันธะผูกพันใดๆ กับ บริษัทหลักทรัพย์ เอเซีย พลัส จำกัด ไม่ว่ากรณีใด
ASIA PLUS Securities

THAI FOCUS

คลังปรับเป้า GDP ปีนี้ขึ้น จาก 2.2% เป็น 2.4% หนุนการเกิด TECHNICAL RECCESSION น้อยลง

สศค.ปรับคาดว่าอัตราการขยายตัวของเศรษฐกิจไทย (GDP) ปี 2568 จะขยายตัว +2.4YOY จากเดิมที่คาดไว้ +2.2%YOY จากหลายปัจจัยสนับสนุน ทั้งมาตรการกระตุ้นเศรษฐกิจของภาครัฐ โดยเฉพาะโครงการ คนละครึ่งพลัส + การเติมเงินผ่านบัตรสวัสดิการแห่งรัฐ + มาตรการกระตุ้นภาคการท่องเที่ยว ซึ่งช่วยหนุนการบริโภคภาคเอกชนในไตรมาส 4, ภาคการส่งออกมีแนวโน้มขยายตัวดี โดยคาดว่าส่งออกในสกุลเงินดอลลาร์จะขยายตัวได้ราว +10.0%YOY ตลอดทั้งปี โดยเฉพาะสินค้าไปตลาดสหรัฐฯ และจีน ซึ่งหาก GDP ปีนี้โต 2.4%YOY จะหนุนให้ GDP(QOQ) รายไตรมาส 3-4 จะไม่ติดลบ ซึ่งหนุนการเกิด TECHNICAL RECCESSION น้อยลง ซึ่งกลุ่มหุ้นที่คาดว่าจะได้ประโยชน์จากมาตรการกระตุ้นเศรษฐกิจ เช่น กลุ่มค้าปลีก กลุ่ม ธพ. กลุ่มอาหาร-เครื่องดื่ม กลุ่มท่องเที่ยว-การบิน เป็นต้น

อย่างไรก็ตามอาจต้องระวังการเติบโตของ GDP ในปี 2569 ที่ สศค.ประเมิน +2.0% เท่านั้น ตามการส่งออกอาจติดลบ (-1.5%YOY) ซึ่งจะเป็นแรงกดดันต่อการเติบโต ซึ่งเป็นสัญญาณเตือนว่าควรระมัดระวัง "แรงหนุนชั่วคราว" และหาจังหวะเตรียมแผนรองรับในระยะกลาง-ยาว

คลัง ปรับเป้า GDP ปีนี้ใหม่ เป็นโต 2.4%YOY

ที่มา : สศค., สายงานวิจัย บล.เอเซีย พลัส

เครื่องยนต์ขับเคลื่อนเศรษฐกิจไทย (%YOY)

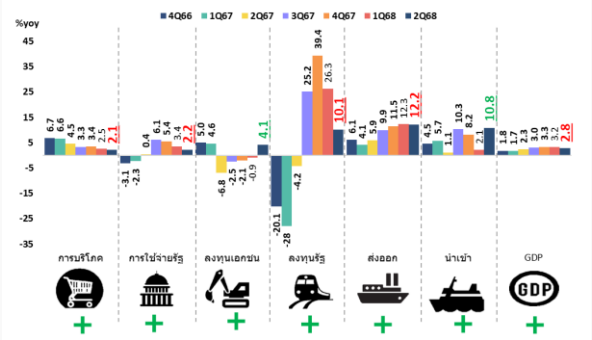

ที่มา : สศค., สายงานวิจัย บล.เอเซีย พลัส

SYNAPSE STRATEGY

5 หุ้นน่าทยอยสะสม ในช่วงที่ต่างชาติจะเห็นหุ้นไทยถูกลงเรื่อยๆ

กระแส FED ลดดอกเบี้ยลดลง หลังล่าสุดท่าทีของ PAWELL เหมือนจะไม่ลดดอกเบี้ยในการประชุมรอบ ธ.ค.68 จากอัตราเงินเฟ้อที่ยังสูงกว่าเป้าหมาย หนุนให้ BOND YIELD 10Y สหรัฐฯปรับตัวเพิ่มขึ้น 2 วัน +13 BPS. ซึ่งโดยปกติแล้ว ตลอด 5 ปีที่ผ่านมา เวลา BOND YIELD 10Y สหรัฐฯปรับตัวเพิ่มขึ้น หุ้นกลุ่ม VALUE มักจะปรับขึ้นดีกว่าหุ้น GROWTH ดังรูปด้านล่าง

+Research Division
ข้อมูลในเอกสารฉบับนี้ รวบรวมมาจากแหล่งข้อมูลที่น่าเชื่อถือ อย่างไรก็ดี บริษัทหลักทรัพย์ เอเซีย พลัส จำกัด ไม่สามารถที่จะยืนยันหรือรับรองความถูกต้องของข้อมูลเหล่านี้ได้ไม่ว่าประการใดๆ บทวิเคราะห์ในเอกสารนี้ จัดทำขึ้นโดยอ้างอิงหลักเกณฑ์ทางวิชาการเกี่ยวกับหลักการวิเคราะห์ และมิได้เป็นการชี้นำหรือเสนอแนะให้ซื้อหรือขายหลักทรัพย์ใดๆ การตัดสินใจซื้อหรือขายหลักทรัพย์ใดๆ ของผู้อ่าน ไม่ว่าจะเกิดจากการอ่านบทความในเอกสารนี้หรือไม่ก็ตามล้วนเป็นผลจากการใช้วิจารณญาณของผู้อ่านโดยไม่มีส่วนเกี่ยวข้องหรือพันธะผูกพันใดๆ กับ บริษัทหลักทรัพย์ เอเซีย พลัส จำกัด ไม่ว่ากรณีใด
ASIA PLUS Securities

BOND YIELD 10Y US 2 วัน +13 BPS. อยู่ที่ 4.1%

ที่มา : TRADINGVIEW, สายงานวิจัย บล.เอเซีย พลัส (30 ต.ค. 68)

ตลอด 5 ปี เวลา BOND YIELD ขึ้นหุ้น VALUE มักจะขึ้นดีกว่าหุ้น GROWTH

ที่มา : BLOOMBERG, สายงานวิจัย บล.เอเซีย พลัส

ขณะที่ในอดีต 10 ปีย้อนหลัง เวลาต่างชาติซื้อตราสารหนี้ไทยเยอะๆ มักจะเห็นเม็ดเงินวนมาหนุน SET INDEX ให้ปรับตัวขึ้นในระยะถัดไป ซึ่งภาวะปัจจุบันต่างชาติซื้อสุทธิตราสารหนี้ไทยในเดือนนี้กว่า 3.6 หมื่นล้านบาท ดังนั้นจึงเริ่มเห็นต่างชาติเริ่มกลับมาซื้อหุ้นไทย วานนี้ +486 ล้านบาท และในมุม VALUATION ด้าน PE ของ SET INDEX ถือว่าน่าสนใจ โดยแนวโน้ม TRAILING P/E ตลาดหุ้นไทยจะลงมาถูกในช่วง 3 – 4 เดือน ต่อจากนี้ จากเหตุผล คือ กำไรงวด 3Q67 และ 4Q67 อยู่ในฐานที่ต่ำ ซึ่งหนุน TRAILING P/E อยู่ระดับ 17.0 เท่า ซึ่งหากกำไรงวด 3Q68 และ 4Q68 กลับสู่ภาวะปกติราว 2.5 – 2.6 แสนล้านบาท จะหนุนให้ TRAILING P/E มีโอกาสทยอยลดลงจาก 17 เท่า ณ สิ้น 2Q68 เหลือ 14 เท่า ณ สิ้น 4Q68 และหากหัก DELTA ที่มี PE เกิน 100 เท่าออก จะเหลือ PE เพียง 12 เท่า เท่านั้น

กำไรตลาดปี 2567 (รายไตรมาส)

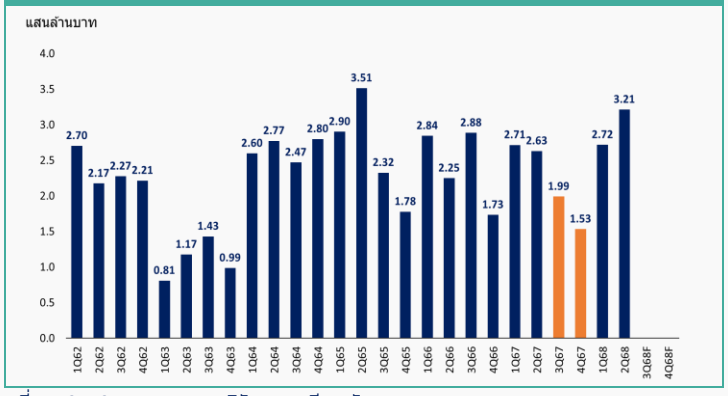

ที่มา : SETSMART, สายงานวิจัย บล.เอเซีย พลัส

คาดการณ์ TRAILING P/E ตลาดที่ระดับ 1300 จุด หลังประกาศงบเสร็จในแต่ละไตรมาส

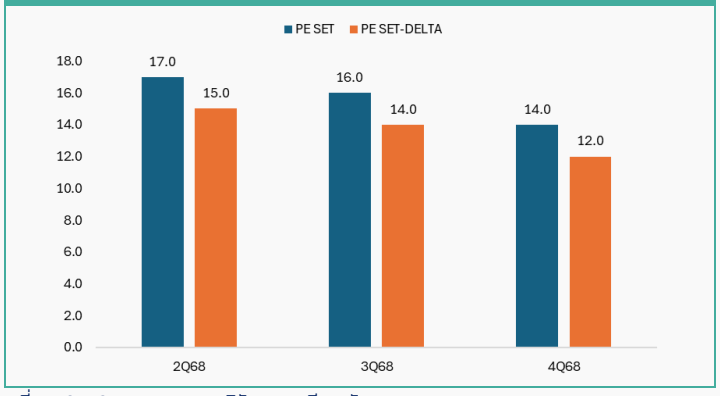

ที่มา : SETSMART, สายงานวิจัย บล.เอเซีย พลัส

กลยุทธ์การลงทุน แนะนำ : 5 หุ้นน่าทยอยสะสม ในช่วงที่ต่างชาติน่าจะเห็นหุ้นไทยถูกลงเรื่อยๆ

- **CPF** มี P/E 6 เท่า หมดเจ ราคาหมูเริ่มฟื้น
- **WHA** มี P/E 9 เท่า รับกระแส TARIFF ดีขึ้น
- **OR** ค่า P/E จะลดลงเร็ว จากฐาน 3Q67 ขาดทุน และอาจกลับเข้า MSCI LARGE CAP. (รอบเร็วสุดเช้า 6 พ.ย.68)
- **OSP** ค่า P/E จะลดลงเร็ว จากฐาน 3Q67 ขาดทุน เหลือ 13 เท่า ได้ประโยชน์จาก โครงการคนละครึ่ง
- **BANPU** ราคา LAGGARD ราคาอ้างอิง TENDER หุ้น BPP

ข้อมูลในเอกสารฉบับนี้ รวบรวมมาจากแหล่งข้อมูลที่น่าเชื่อถือ อย่างไรก็ดี บริษัทหลักทรัพย์ เอเซีย พลัส จำกัด ไม่สามารถที่จะยืนยันหรือรับรองความถูกต้องของข้อมูลเหล่านี้ได้ไม่ว่าประการใดๆ บทวิเคราะห์ในเอกสารนี้ จัดทำขึ้นโดยอ้างอิงหลักเกณฑ์ทางวิชาการเกี่ยวกับหลักการวิเคราะห์ และมิได้เป็นการชี้นำหรือเสนอแนะให้ซื้อหรือขายหลักทรัพย์ใดๆ การตัดสินใจซื้อหรือขายหลักทรัพย์ใดๆ ของผู้อ่าน ไม่ว่าจะเกิดจากการอ่านบทความในเอกสารนี้หรือไม่ก็ตามล้วนเป็นผลจากการใช้วิจารณญาณของผู้อ่านโดยไม่มีส่วนเกี่ยวข้องหรือพันธะผูกพันใดๆ กับ บริษัทหลักทรัพย์ เอเซีย พลัส จำกัด ไม่ว่ากรณีใด

แนะนำสะสมหุ้น 3 ธีมน่าทยอยสะสม

ที่มา : สายงานวิจัย บล.เอเซีย พลัส

+Research Division
ข้อมูลในเอกสารฉบับนี้ รวบรวมมาจากแหล่งข้อมูลที่น่าเชื่อถือ อย่างไรก็ดี บริษัทหลักทรัพย์ เอเซีย พลัส จำกัด ไม่สามารถที่จะยืนยันหรือรับรองความถูกต้องของข้อมูลเหล่านี้ได้ไม่ว่าประการใดๆ บทวิเคราะห์ในเอกสารนี้ จัดทำขึ้นโดยอ้างอิงหลักเกณฑ์ทางวิชาการเกี่ยวกับหลักการวิเคราะห์ และมิได้เป็นการชี้นำหรือเสนอแนะให้ซื้อหรือขายหลักทรัพย์ใดๆ การตัดสินใจซื้อหรือขายหลักทรัพย์ใดๆ ของผู้อ่าน ไม่ว่าจะเกิดจากการอ่านบทความในเอกสารนี้หรือไม่ก็ตามล้วนเป็นผลจากการใช้วิจารณญาณของผู้อ่านโดยไม่มีส่วนเกี่ยวข้องหรือพันธะผูกพันใดๆ กับ บริษัทหลักทรัพย์ เอเซีย พลัส จำกัด ไม่ว่ากรณีใด
ASIA PLUS Securities

SET ESG Ratings

ระดับคะแนนรวม 90-100 = AAA
ระดับคะแนนรวม 80-89 = AA
ระดับคะแนนรวม 65-79 = A
ระดับคะแนนรวม 50-64 = BBB

บริษัทจดทะเบียนที่ได้รับการประกาศผลประเมินหุ้นยั่งยืน SET ESG Ratings เป็นบริษัทที่มีการนำแนวคิดด้านความยั่งยืนเข้าเป็นส่วนหนึ่งในกระบวนการดำเนินธุรกิจ โดยคำนึงถึงการบริหารความเสี่ยงและเตรียมพร้อมรับความเสี่ยงที่เกิดขึ้นใหม่ (Emerging Risks) พร้อมรับมือกับปัจจัยการเปลี่ยนแปลงด้านสังคมและสิ่งแวดล้อม เพิ่มขีดความสามารถในการแข่งขัน และให้ความสำคัญกับผู้มีส่วนได้เสียทุกภาคส่วน

การกำกับดูแลกิจการของบริษัทจดทะเบียน (CGR)

ระดับคะแนน 5 (90-100) : ดีเลิศ
ระดับคะแนน 4 (80-89) : ดีมาก
ระดับคะแนน 3 (70-79) : ดี
ไม่ปรากฏชื่อในรายงาน CGR : -

การสำรวจและให้คะแนนของ CGR จะพิจารณาจากข้อมูลที่บริษัทจดทะเบียนเปิดเผยต่อสาธารณะ เช่น รายงานประจำปี แบบแสดงรายการข้อมูลประจำปีที่นำส่งสำนักงานคณะกรรมการ ก.ล.ต. หนังสือนัดประชุมและรายงานการประชุมผู้ถือหุ้น ข้อมูลเกี่ยวกับบริษัทที่เผยแพร่ผ่านตลาดหลักทรัพย์ฯ และสำนักงานคณะกรรมการ ก.ล.ต. ข้อมูลอื่นๆ ที่เปิดเผยต่อสาธารณะ เช่น เว็บไซต์บริษัท เป็นต้น โดยจะพิจารณาเฉพาะข้อมูลตั้งแต่เดือนมกราคมของปีก่อนปีที่ทำการสำรวจ จนถึงวันที่ประกาศผลของปีที่ทำการสำรวจเท่านั้น เพื่อสะท้อนให้เห็นพัฒนาการของการกำกับดูแลกิจการของบริษัทจดทะเบียนไทยอย่างชัดเจนมากที่สุด ดังนั้นบริษัทจดทะเบียนจึงควรเปิดเผยข้อมูลการปฏิบัติตามหลักการกำกับดูแลกิจการสู่สาธารณชนในเอกสารเผยแพร่ของบริษัทหรือเว็บไซต์รวมทั้งช่องทางต่างๆ ให้มากที่สุด และควรจัดทำเอกสารทั้งภาษาไทยและภาษาอังกฤษ ซึ่งจะเป็นประโยชน์ต่อบริษัททั้งในแง่ของการมีผลการประเมินที่ดีขึ้น และเป็นข้อมูลสำหรับการตัดสินใจลงทุนของนักลงทุน นักวิเคราะห์ และผู้สนใจ อีกทั้งเป็นการช่วยเพิ่มความเชื่อมั่นที่มีต่อบริษัทมากยิ่งขึ้นด้วย

การป้องกันการมีส่วนเกี่ยวข้องกับคอร์รัปชันในตลาดทุนไทย (Anti-Corruption)

แนวร่วมปฏิบัติของภาคเอกชนไทยในการต่อต้านการทุจริต (Thailand's Private Sector Collective Action Coalition Against Corruption: CAC)

โครงการที่ได้รับการสนับสนุนการจัดทำโดยรัฐบาลและสำนักงานคณะกรรมการป้องกันและปราบปรามการทุจริตแห่งชาติ (ป.ป.ช.) โดยโครงการนี้เริ่มดำเนินการโดยความร่วมมือของ 8 องค์กรชั้นนำ อันได้แก่ สมาคมส่งเสริมสถาบันกรรมการบริษัทไทย หอการค้าไทย หอการค้านานาชาติ สมาคมบริษัทจดทะเบียนไทย สมาคมธนาคารไทย สภาธุรกิจตลาดทุนไทย สภาอุตสาหกรรมแห่งประเทศไทย และสภาอุตสาหกรรมการท่องเที่ยวแห่งประเทศไทย ซึ่งมีวัตถุประสงค์เพื่อผลักดันให้เกิดการต่อต้านการทุจริตในวงกว้าง นอกจากนี้ คณะกรรมการแนวร่วมปฏิบัติฯ ยังได้แต่งตั้งให้สมาคมส่งเสริมสถาบันกรรมการบริษัทไทย ทำหน้าที่เป็นเลขานุการและองค์กรสนับสนุนดำเนินโครงการ

ก.ล.ต. ได้ดำเนินมาตรการอย่างต่อเนื่องในการสนับสนุนให้บริษัทจดทะเบียน และผู้ประกอบธุรกิจซึ่งเป็นตัวกลางในการให้บริการในตลาดทุน (ได้แก่ บริษัทหลักทรัพย์ บริษัทหลักทรัพย์จัดการกองทุน และผู้ประกอบธุรกิจสัญญาซื้อขายล่วงหน้า) มีนโยบายและให้ความสำคัญกับการป้องกันการมีส่วนเกี่ยวข้องกับคอร์รัปชันอย่างจริงจัง โดยส่งเสริมให้บริษัทจดทะเบียนและผู้ประกอบธุรกิจเข้าร่วมโครงการแนวร่วมปฏิบัติของภาคเอกชนไทยในการต่อต้านการทุจริต (THAILAND'S PRIVATE SECTOR COLLECTIVE ACTION COALITION AGAINST CORRUPTION: "CAC") ซึ่งดำเนินการโดยสมาคมส่งเสริมสถาบันกรรมการบริษัทไทย (THAI INSTITUTE OF DIRECTORS)

Security	CG Report	SET ESG Ratings	CAC Anti-Corruption
24CS	-	-	-
2S	4	-	Yes
A	-	-	-
A5	3	-	-
AAI	4	-	Yes
AAV	5	-	-
ABM	5	-	-
ACAP	-	-	-
ACC	-	-	-
ACE	5	AA	-
ACG	5	-	-
ADB	4	A	Yes
ADD	3	-	-
ADVANC	5	AAA	Yes
ADVICE	-	-	-
AE	5	-	Yes
AEONTS	4	-	-
AF	5	-	Yes
AFC	-	-	-
AGE	5	BBB	-
AH	5	A	Yes
AHC	4	-	-
AI	-	-	Yes
AIE	3	-	Yes
AIRA	4	-	Yes
AIT	5	-	-
AJ	5	AAA	Yes
AJA	-	-	-
AKP	5	-	Yes
AKR	5	-	-
AKS	-	-	-
ALLA	5	-	-
ALPHAX	-	-	-
ALT	5	-	-
ALUCON	3	-	-
AMA	5	-	Yes
AMANAH	-	-	Yes
AMARC	-	-	-
AMARIN	5	-	-
AMATA	5	AAA	Yes
AMATAV	5	AA	Yes
AMC	3	-	-
AMR	3	-	-
ANAN	5	-	-
ANI	-	-	-
AOT	5	A	-
AP	5	AA	Yes
APCO	4	-	-
APCS	4	-	Yes
APO	-	-	-
APP	-	-	-
APURE	4	-	-
AQUA	-	-	-
ARIN	3	-	-
ARIP	4	-	-
ARROW	4	BBB	-
AS	-	-	Yes
ASAP	-	-	-
ASEFA	3	-	-
ASIA	3	-	-
ASIAN	4	-	Yes
ASIMAR	5	-	-
ASK	5	-	Yes
ASN	3	-	-
ASP	5	-	Yes
ASW	5	A	Yes
ATP30	4	-	-
AU	-	-	-
AUCT	4	-	-
AURA	5	-	-
AWC	5	A	Yes
AYUD	4	-	Yes
B	5	-	Yes
B52	-	-	-
BA	4	BBB	-
BAFS	5	AA	Yes
BAM	5	AA	Yes
BANPU	5	AAA	Yes
BAY	5	AAA	Yes
BBGI	5	AA	Yes
BBIK	4	-	-
BBL	5	AA	Yes
BC	4	-	-
BCH	5	AA	Yes
BCP	5	AAA	Yes
BCPG	5	AA	Yes
BCT	-	-	-
BDMS	5	AA	-
BE8	4	-	Yes
BEAUTY	-	-	-
BEC	5	-	Yes
BEM	5	AA	-
BEYOND	5	-	Yes
BGC	5	AA	Yes
BGRIM	5	AAA	Yes
BGT	-	-	-
BH	4	-	-
BIG	3	-	-
BIOTEC	3	-	-
BIS	3	-	-
BIZ	4	-	-
BJC	5	AA	-
BJCHI	3	-	-
BKD	-	-	-
BKGI	-	-	-
BKIH	5	AAA	-
BLA	5	AA	Yes
BLAND	-	-	-
BLC	3	-	-
BLESS	-	-	-
BLISS	-	-	-
BM	-	-	-
BOL	4	-	-
BPP	5	AAA	Yes
BPS	-	-	-
BR	5	-	-
BRI	5	AA	Yes
BROCK	-	-	-
BRR	5	-	Yes
BSBM	4	-	Yes
BSM	-	-	-
BSRC	5	-	-
BTC	4	-	-
BTG	5	-	Yes
BTNC	-	-	-
BTS	5	AA	Yes
BTW	5	-	-
BUI	-	-	-
BVG	3	-	-
BWG	5	-	Yes
BYD	-	-	-
CAZ	-	-	Yes
CBG	5	A	Yes
CCET	-	-	-
CCP	-	-	-
CEN	3	-	Yes
CENTEL	5	A	Yes
CEYE	-	-	-
CFARM	-	-	-
CFRESH	5	A	Yes
CGD	-	-	-
CGH	3	-	Yes
CH	4	-	-

Security	CG Report	SET ESG Ratings	CAC Anti-Corruption
CHAO	-	-	-
CHARAN	3	-	-
CHASE	5	-	-
CHAYO	3	-	-
CHEWA	5	-	Yes
CHG	-	-	-
CHIC	3	-	-
CHO	-	-	-
CHOTI	3	-	Yes
CHOW	5	-	Yes
CI	4	-	Yes
CIG	4	-	Yes
CIMBT	5	-	Yes
CITY	3	-	-
CIVIL	5	-	-
CK	5	A	-
CKP	5	AAA	-
CM	4	-	Yes
CMAN	-	-	-
CMC	3	-	Yes
CMO	-	-	-
CMR	-	-	-
CNT	5	-	-
COCOCO	4	-	-
COLOR	5	A	-
COM7	5	A	Yes
COMAN	4	-	-
CPALL	5	AAA	Yes
CPANEL	3	-	-
CPAXT	5	AAA	Yes
CPF	5	AAA	Yes
CPH	-	-	-
CPI	4	-	Yes
CPL	5	-	Yes
CPN	5	AA	Yes
CPR	-	-	-
CPT	-	-	-
CPW	5	-	Yes
CRANE	-	-	-
CRC	5	AAA	Yes
CRD	5	-	-
CREDIT	5	-	-
CSC	5	BBB	Yes
CSP	3	-	-
CSR	-	-	-
CSS	4	-	-
CTW	-	-	-
CV	5	-	Yes
CWT	-	-	-
D	-	-	-
DCC	5	-	Yes
DCON	-	-	-
DDD	5	-	-
DELTA	5	-	Yes
DEMCO	5	A	Yes
DEXON	3	-	-
DHOUSE	-	-	-
DIMET	-	-	Yes
DITTO	5	-	-
DMT	5	A	Yes
DOD	3	-	-
DOHOME	5	-	Yes
DPAINT	3	-	-
DRT	5	AA	Yes
DTCENT	4	-	-
DTCI	-	-	-
DUSIT	5	-	Yes
DV8	3	-	-
EA	-	-	Yes
EASON	3	-	-
EAST	5	-	-
EASTW	5	AA	Yes
ECF	5	-	Yes
EFORL	3	-	-
EGCO	5	AA	Yes
EKH	3	-	-
EMC	-	-	-
EP	-	-	Yes
EPG	5	AA	Yes
ERW	5	A	Yes
ESTAR	3	-	-
ETC	5	AA	Yes
ETE	5	-	Yes
ETL	3	-	-
EURO	-	-	-
EVER	4	-	-
F&D	-	-	-
FANCY	-	-	-
FE	4	-	-
FLOYD	5	-	-
FM	-	-	-
FMT	-	-	-
FN	5	-	-
FNS	3	-	Yes
FORTH	4	-	-
FPI	5	AA	Yes
FPT	5	AA	Yes
FSMART	4	-	Yes
FSX	4	-	Yes
FTE	-	-	Yes
FTI	4	-	-
FVC	5	-	-
GABLE	5	-	-
GBX	3	-	Yes
GC	5	-	Yes
GCAP	5	BBB	Yes
GEL	4	-	Yes
GENCO	3	-	-
GFC	5	-	-
GFPT	5	BBB	Yes
GGC	5	-	Yes
GJS	-	-	Yes
GLAND	5	-	-
GLOBAL	5	AA	Yes
GLOCON	-	-	-
GLORY	-	-	-
GPI	4	-	Yes
GPSC	5	AA	Yes
GRAMMY	5	-	-
GRAND	-	-	-
GREEN	-	-	-
GSTEEL	-	-	Yes
GTB	3	-	-
GTV	-	-	-
GUNKUL	5	AA	Yes
GYT	3	-	-
HANA	5	AA	Yes
HARN	5	-	Yes
HEALTH	-	-	Yes
HENG	5	A	Yes
HFT	-	-	-
HL	-	-	-
HMPRO	5	AA	Yes
HPT	5	-	-
HTC	5	AA	Yes
HTECH	-	-	-
HUMAN	4	-	-
HYDRO	-	-	-
I2	-	-	-
ICC	5	-	Yes
ICHI	5	A	Yes
ICN	3	-	-
IFS	4	-	Yes

Security	CG Report	SET ESG Ratings	CAC Anti-Corruption
IHL	-	-	-
IIG	3	-	-
III	5	BBB	Yes
ILINK	5	-	Yes
ILM	5	BBB	Yes
IMH	3	-	-
IND	5	-	-
INET	5	-	Yes
INGRS	-	-	-
INOX	-	-	Yes
INSET	5	-	-
INSURE	4	-	Yes
IP	5	-	-
IRC	5	A	-
IRCP	3	-	-
IRPC	5	AA	Yes
IT	5	-	-
ITC	5	-	-
ITD	-	-	-
ITEL	5	A	Yes
ITNS	-	-	-
ITTHI	5	-	-
IVL	5	AA	Yes
J	3	-	-
JAK	-	-	-
JAS	5	-	Yes
JCK	4	-	-
JCKH	3	-	-
JCT	-	-	-
JDF	4	-	-
JKN	-	-	-
JMART	4	-	-
JMT	3	-	-
JPARK	3	-	-
JR	3	-	Yes
JSP	3	-	-
JTS	5	BBB	Yes
JUBILE	3	-	-
K	5	-	-
KAMART	-	-	-
KASET	-	-	Yes
KBANK	5	AAA	Yes
KBS	3	-	-
KC	-	-	-
KCAR	3	-	Yes
KCC	5	-	Yes
KCE	5	-	Yes
KCG	5	-	-
KCM	-	-	-
KDH	-	-	-
KEX	5	BBB	-
KGEN	-	-	Yes
KGI	4	-	Yes
KIAT	3	-	-
KISS	3	-	-
KJL	4	-	-
KK	3	-	-
KKC	-	-	-
KKP	5	BBB	Yes
KLINIQ	-	-	-
KOOL	-	-	-
KSL	5	BBB	Yes
KTB	5	AAA	Yes
KTC	5	AAA	Yes
KTIS	4	-	-
KTMS	5	-	-
KUMWEL	5	A	-
KUN	4	-	-
KWC	3	-	-
KWI	-	-	-
KWM	-	-	-
KYE	-	-	-
L&E	4	-	Yes
LALIN	5	-	-
LANNA	5	-	Yes
LDC	3	-	-
LEE	-	-	-
LEO	3	-	-
LH	5	A	Yes
LHFG	5	BBB	Yes
LHK	4	-	Yes
LIT	5	BBB	-
LOXLEY	5	-	-
LPH	-	-	-
LPN	5	-	Yes
LRH	5	-	Yes
LST	5	-	-
LTS	-	-	-
M	5	-	Yes
MAGURO	-	-	-
MAJOR	5	AA	Yes
MALEE	5	-	Yes
MANRIN	-	-	-
MASTER	-	-	-
MATCH	4	-	Yes
MATI	-	-	-
MBAX	4	-	Yes
MBK	5	-	Yes
MC	5	AA	Yes
MCA	3	-	-
M-CHAI	5	AAA	-
MCOT	5	-	Yes
MCS	-	-	-
MDX	-	-	-
MEB	-	-	-
MEDEZE	-	-	-
MEGA	4	A	Yes
MENA	-	-	Yes
META	3	-	Yes
METCO	4	-	-
MFC	5	-	Yes
MFEC	5	AA	Yes
MGC	3	-	-
MGI	-	-	-
MGT	-	-	-
MICRO	4	-	-
MIDA	-	-	-
MILL	-	-	Yes
MINT	5	AA	Yes
MITSIB	3	-	-
MJD	-	-	-
MK	3	-	-
ML	-	-	-
MODERN	5	-	Yes
MONO	5	-	Yes
MOONG	5	A	Yes
MORE	-	-	-
MOSHI	5	-	-
MSC	5	A	Yes
MST	5	-	-
MTC	5	A	Yes
MTI	5	-	Yes
MTW	-	-	-
MUD	-	-	-
MVP	5	-	-
NAM	3	-	-
NAT	-	-	-
NATION	-	-	Yes
NC	4	-	-
NCAP	4	-	Yes
NCH	5	-	-
NCL	4	-	-
NCP	-	-	-

Security	CG Report	SET ESG Ratings	CAC Anti-Corruption
NDR	4	A	-
NEO	-	-	-
NEP	-	-	Yes
NER	5	A	Yes
NETBAY	-	-	-
NEW	-	-	-
NEWS	-	-	-
NEX	-	-	-
NFC	-	-	-
NKI	5	-	Yes
NL	-	-	-
NNCL	-	-	-
NOBLE	5	AA	Yes
NOVA	3	-	-
NPK	-	-	-
NRF	5	A	Yes
NSL	5	-	-
NTSC	5	-	-
NTV	3	-	-
NV	3	-	-
NVD	5	AA	-
NWR	5	-	-
NYT	5	A	-
OCC	5	-	Yes
OGC	3	-	Yes
OHTL	-	-	-
OKJ	-	-	-
ONEE	4	-	-
OR	5	AAA	Yes
ORI	5	AA	Yes
ORN	-	-	-
OSP	5	AA	Yes
PACO	3	-	-
PAF	-	-	-
PANEL	3	-	-
PAP	5	A	Yes
PATO	4	-	Yes
PB	5	AA	Yes
PCC	5	-	-
PCE	-	-	-
PCSGH	5	BBB	Yes
PDG	4	-	Yes
PDJ	5	-	Yes
PEACE	-	-	-
PEER	5	A	-
PERM	-	-	-
PF	-	-	-
PG	5	-	Yes
PHG	3	-	-
PHOL	5	A	Yes
PICO	-	-	-
PIMO	5	-	Yes
PIN	3	-	-
PJW	4	A	-
PK	-	-	Yes
PL	-	-	Yes
PLANB	5	AA	Yes
PLANET	-	-	Yes
PLAT	5	-	Yes
PLE	-	-	-
PLT	-	-	-
PLUS	5	-	-
PM	5	A	Yes
PMC	-	-	-
PMTA	-	-	-
POLY	4	-	-
PORT	5	-	-
PPM	-	-	-
PPP	5	A	Yes
PPPM	-	-	Yes
PPS	5	AA	Yes
PQS	4	-	-
PR9	5	AAA	Yes
PRAKIT	-	-	-
PRAPAT	3	-	-
PREB	4	-	Yes
PRECHA	-	-	-
PRG	5	-	Yes
PRI	3	-	-
PRIME	5	-	-
PRIN	3	-	-
PRINC	-	-	Yes
PRM	5	-	Yes
PROEN	3	-	-
PROS	3	-	Yes
PROUD	4	-	-
PRTR	5	-	Yes
PSG	4	-	-
PSH	5	BBB	Yes
PSL	5	A	Yes
PSP	4	-	-
PSTC	4	-	Yes
PT	4	-	Yes
PTC	3	-	-
PTECH	4	-	Yes
PTG	-	-	Yes
PTL	-	-	-
PTT	5	AAA	Yes
PTTEP	5	AAA	Yes
PTTGC	5	AAA	Yes
PYLON	4	-	Yes
Q-CON	5	-	Yes
QH	5	-	Yes
QLT	4	-	Yes
QTC	5	A	Yes
QTCG	-	-	-
RABBIT	4	-	Yes
RAM	-	-	-
RATCH	5	AA	Yes
RBF	5	BBB	Yes
RCL	4	-	-
READY	3	-	-
RICHY	-	-	-
RJH	-	-	-
RML	-	-	Yes
ROCK	-	-	-
ROCTEC	3	-	-
ROH	-	-	-
ROJNA	-	-	-
RP	-	-	-
RPC	5	-	-
RPH	5	-	-
RS	5	AA	Yes
RSP	-	-	-
RT	5	-	-
RWI	5	-	Yes
S	5	A	-
S&J	5	AA	Yes
S11	-	-	-
SA	5	-	Yes
SAAM	5	-	Yes
SABINA	5	AAA	Yes
SAF	-	-	-
SAFE	-	-	-
SAK	5	A	Yes
SALEE	3	-	-
SAM	-	-	-
SAMART	5	-	-
SAMCO	3	-	-
SAMTEL	5	-	-
SANKO	3	-	-
SAPPE	4	BBB	Yes
SAT	5	AA	Yes

Security	CG Report	SET ESG Ratings	CAC Anti-Corruption
SAUCE	-	-	-
SAV	5	-	-
SAWAD	5	BBB	-
SAWANG	-	-	-
SC	5	AA	Yes
SCAP	5	-	-
SCB	5	AA	Yes
SCC	5	AAA	Yes
SCCC	5	AA	Yes
SCG	5	A	Yes
SCGD	5	-	-
SCGP	5	AAA	Yes
SCI	3	-	-
SCL	-	-	-
SCM	5	-	Yes
SCN	5	-	Yes
SCP	-	-	-
SDC	5	-	-
SE	3	-	-
SEAFCO	5	-	-
SEAOIL	5	-	Yes
SECURE	4	-	-
SE-ED	3	-	Yes
SEI	-	-	-
SELIC	5	A	Yes
SENA	5	-	Yes
SENX	5	-	Yes
SFLEX	4	-	Yes
SFT	4	-	-
SGC	5	-	Yes
SGF	5	-	-
SGP	5	AA	Yes
SHANG	-	-	-
SHR	5	A	-
SIAM	-	-	-
SICT	5	A	-
SIMAT	-	-	-
SINGER	3	-	-
SINO	4	-	-
SIRI	5	AA	Yes
SIS	5	-	Yes
SISB	3	-	-
SITHAI	5	A	Yes
SJWD	5	AA	-
SK	-	-	-
SKE	5	-	-
SKN	3	-	-
SKR	5	-	Yes
SKY	3	-	-
SLP	-	-	-
SM	5	-	Yes
SMART	-	-	-
SMD100	3	-	-
SMIT	3	-	Yes
SMPC	5	AA	Yes
SMT	4	-	-
SNC	5	A	Yes
SNNP	5	-	-
SNP	5	A	Yes
SO	5	-	-
SOLAR	-	-	-
SONIC	5	-	-
SORKON	3	-	Yes
SPA	-	-	-
SPACK	-	-	Yes
SPALI	5	AA	Yes
SPC	5	-	Yes
SPCG	4	-	-
SPG	3	-	-
SPI	5	A	Yes
SPRC	5	-	Yes
SPREME	-	-	-
SPVI	4	-	-
SQ	-	-	-
SR	5	-	-
SRICHA	-	-	Yes
SRS	-	-	-
SSF	5	-	Yes
SSP	5	-	Yes
SSSC	5	BBB	Yes
SST	3	-	Yes
STA	5	AAA	Yes
STANLY	4	-	-
STC	3	-	-
STECH	-	-	-
STECON	5	A	-
STELLA	-	-	-
STGT	5	AAA	Yes
STI	5	-	-
STOWER	3	-	Yes
STP	3	-	-
STPI	4	-	-
STX	-	-	-
SUC	5	-	-
SUN	5	-	-
SUPER	4	-	-
SUSCO	4	-	Yes
SUTHA	5	A	-
SVI	5	-	Yes
SVOA	4	-	Yes
SVR	3	-	-
SVT	4	-	Yes
SWC	3	-	-
SYMC	5	-	Yes
SYNEX	5	A	-
SYNTEC	5	A	Yes
TACC	4	-	-
TAE	4	-	Yes
TAKUNI	3	-	Yes
TAN	-	-	-
TAPAC	-	-	-
TASCO	5	-	Yes
TATG	-	-	-
TBN	5	-	-
TC	3	-	-
TCAP	5	A	Yes
TCC	4	-	-
TCJ	-	-	-
TCMC	5	-	-
TCOAT	-	-	-
TEAM	-	-	-
TEAMG	5	-	-
TEGH	5	-	Yes
TEKA	4	-	-
TERA	-	-	-
TFG	5	A	Yes
TFI	3	-	Yes
TFM	4	-	-
TFMAMA	5	AAA	Yes
TGE	5	-	Yes
TGH	5	A	Yes
TGPRO	-	-	-
TH	-	-	-
THAI	-	-	-
THANA	5	BBB	-
THANI	5	AA	Yes
THCOM	5	AAA	Yes
THE	-	-	-
THG	5 *	-	-
THIP	5	A	Yes
THMUI	-	-	-
THRE	5	-	Yes
THREL	5	A	Yes

Security	CG Report	SET ESG Ratings	CAC Anti-Corruption
TIGER	-	-	-
TIPCO	-	-	Yes
TIPH	5	-	Yes
TISCO	5	AAA	Yes
TITLE	4	-	-
TK	5	-	-
TKC	-	-	-
TKN	4	-	Yes
TKS	5	A	Yes
TKT	5	-	Yes
TL	3	-	-
TLI	5	-	-
TM	5	-	-
TMC	3	-	-
TMD	4	-	Yes
TMI	3	-	-
TMILL	5	-	Yes
TMT	5	AA	Yes
TMW	-	-	-
TNDT	5	-	-
TNH	-	-	-
TNITY	5	-	Yes
TNL	5	-	Yes
TNP	3	-	Yes
TNPC	-	-	-
TNR	4	-	Yes
TOA	5	A	-
TOG	5	A	Yes
TOP	5	AAA	Yes
TOPP	3	-	Yes
TPA	4	-	Yes
TPAC	5	-	-
TPBI	5	AA	-
TPCH	4	-	-
TPCS	4	BBB	Yes
TPIPL	5	AA	-
TPIPP	5	AA	-
TPL	-	-	-
TPLAS	4	-	Yes
TPOLY	4	-	-
TPP	-	-	-
TPS	5	-	-
TQM	5	BBB	-
TQR	5	-	-
TR	-	-	-
TRC	-	-	-
TRITN	-	-	-
TRP	5	-	-
TRT	4	-	Yes
TRU	3	-	Yes
TRUBB	5	-	-
TRV	5	-	-
TSC	5	A	Yes
TSE	-	-	-
TSI	-	-	Yes
TSR	-	-	-
TSTE	5	-	Yes
TSTH	5	A	Yes
TTA	5	AA	-
TTB	5	AA	Yes
TTCL	5	A	Yes
TTI	-	-	-
TTT	-	-	-
TTW	5	AA	-
TU	5	-	Yes
TURTLE	4	-	Yes
TVDH	5	BBB	Yes
TVH	4	-	-
TVO	5	AA	Yes
TVT	5	-	-
TWP	-	-	-
TWPC	5	A	Yes
TWZ	-	-	-
TYCN	-	-	-
UAC	5	-	-
UBA	4	-	-
UBE	5	A	-
UBIS	5	-	Yes
UEC	3	-	Yes
UKEM	5	-	Yes
UMI	-	-	-
UMS	-	-	-
UNIQ	-	-	-
UOBKH	3	-	-
UP	4	-	-
UPF	5	BBB	Yes
UPOIC	5	-	-
UREKA	4	-	-
UTP	-	-	-
UV	5	-	Yes
UVAN	-	-	-
VARO	5	-	-
VCOM	4	-	Yes
VGI	5	AA	Yes
VIBHA	4	-	Yes
VIH	5	-	Yes
VL	3	-	-
VNG	-	-	-
VPO	-	-	-
VRANDA	4	-	-
VS	-	-	-
WACOAL	5	A	Yes
WARRIX	4	-	-
WAVE	3	-	-
WELL	-	-	-
WFX	3	-	-
WGE	5	-	-
WHA	5	AAA	Yes
WHAUP	5	AAA	Yes
WICE	5	AA	Yes
WIIK	3	-	Yes
WIN	4	-	-
WINDOW	-	-	-
WINMED	5	-	-
WINNER	5	-	-
WORK	-	-	-
WP	4	-	-
WPH	-	-	Yes
WSOL	3	-	-
XBIO	-	-	-
XO	3	-	Yes
XPG	3	-	-
XYZ	4	-	-
YGG	-	-	-
YONG	-	-	-
YUASA	3	-	Yes
ZAA	3	-	-
ZEN	5	AA	Yes
ZIGA	-	-	-
TRUE	5	-	Yes

ที่มา: SET