



TECHNIC

16 December 2025

PIN POINT

SET INDEX	ช่วงสั้นรอบเช้าอาจมีติดแนวต้าน 1276-1283 จุดได้บ้าง
TECHNICAL PICKS	ERW รับที่ 2.32-2.36 บาท, BA รับที่ 14.60-14.80 บาท
DR PICKS	MUFG19 รับที่ 5.05-5.15 บาท, LLY80 รับที่ 1.64-1.66 บาท
S50H26	ทุน Long ที่เหลือ 818-820 จุด รอทำกำไร 840-845 จุด Cut กำไรหลุด 825 จุด
EAH26	รอ Short EAH26 อิงหุ้นแม่ EA บริเวณ 2.86-2.90 บาท Cut 0.06 บาทจากทุน
GOH26	รอย่อ Long ช่วง USD 4100-4200 Cut หลุด USD 4050



SET INDEX

แนวรับ 1255-1260 แนวต้าน 1276-1283

- 15 ธ.ค. ต่างชาติซื้อสุทธิ 1,093 ลบ. สถาบันขายสุทธิ 987 ลบ. พอร์ตโบรกซื้อสุทธิ 945 ลบ. และรายย่อยกลับมาขายสุทธิ 1,052 ลบ.
- ช่วงสั้นรอบเช้าอาจมีติดแนวต้าน 1276-1283 จุดได้บ้าง ขณะที่เมื่อวานตักกลับมาขึ้นปิดเหนือ EMA 52 สัปดาห์ 1267 จุดได้ ความเสี่ยงที่จะหลุด Flag เริ่มปิด และรอบหลักคงโอกาสเต็ม Sideways Up ตั้งแต่ ม.ย. ไปได้
- หนุรายสัปดาห์มีโอกาสฟื้น Inverse Head & Shoulders โดยมีเป้าหมายแนวต้าน 1325 จุด

Tactic

- Trading ในรอบ 1247-1296 จุด

S50H26

แนวรับ 821-825 แนวต้าน 840-845

- 15 ธ.ค. ต่างชาติกลับมา Long สุทธิเป็นวันแรกในรอบ 3 วันทำการ 27,076 สัญญา สถาบัน Short สุทธิ 7,370 สัญญา และรายย่อย Short สุทธิ 19,706 สัญญา
- เข้าติดแนวต้านย่อย 835-837 จุด แต่รอบหลักพยายามตั้งฐาน วางเป้าหลัก 845 จุด สอดคล้องกับ MACD ที่วกกลับมาขึ้น Momentum บวก และเมื่อวานค่า Basis ลดช่วง Discount เหลือ -7.56 จุด จาก -8.51 จุด

Tactic

- ทุน Long 818-820 จุด (วานนี้ทำกำไร 830-834 จุดไปแล้ว) รอทำกำไร 840-845 จุด **Cut กำไรหลุด 825 จุด**



Technical Picks

ERW

คำแนะนำ

แนวรับ 2.32-2.36 แนวต้าน 2.44 BUY

- ERW กราฟราย 1 ชม. เป็น Reversal Up โดยราคาจากคลื่น 2 แบบ Zigzag ซึ่งเป็นการพักตัว ปัจจุบันราคาได้กำลังเข้าสู่คลื่น 3 ของขาขึ้นภาพเล็ก
- RSI 65% มาพร้อมโมเมนตัม

Action

- ERW รั้งที่ 2.32-2.36 บาท เป้าทำกำไร 2.44 บาท
Cut Loss ต่ำกว่า 2.28 บาท



BA

คำแนะนำ

แนวรับ 14.6-14.8 แนวต้าน 15.4 BUY

- BA ราย 1 ชม. ราคาจบการพักตัว 2 แบบ Zigzag และฟื้นสู่ขาขึ้นชุดถัดไป คาดเป็น Impulsive Wave ของคลื่น 3 หรือคลื่น 5 อย่างไรก็ตาม Upside เปิดทั้ง 2 กรณี
- RSI 70% แต่โซนบนพร้อมโมเมนตัม

Action

- BA รั้งที่ 14.60-14.80 บาท เป้าทำกำไร 15.40 บาท
Cut Loss ต่ำกว่า 14.40 บาท



Single Stock Futures (SSF)



EAH26

คำแนะนำ

แนวรับ 2.64 แนวต้าน 2.88 Short

- อ้างอิงหุ้นแม่ EA ภาพสั้นมีแนวโน้ม Pullback จากช่วงที่รุนแรง กลับไปทดสอบบริเวณแนวต้านย่อยเดิม ก่อนกลับตัวทำ Low ใหม่ เน้นรอดัง Short
- รอ Short EAH26 อิงหุ้นแม่ EA บริเวณ 2.86-2.90 บาท
Cut 0.06 บาทจากทุน

DR Picks

MUFG19



แนวรับ 5.05-5.15 บาท

แนวต้าน 5.35 บาท

- MUFG19 มีแนวโน้ม Breakout จาก Triangle คลื่น 4 เป็น Uptrend ปัจจุบันราคากำลังเข้าสู่คลื่น 5
- หุ้นแม่ 8306 (Mitsubishi UFJ Financial Group) ยืนเหนือ EMA200 มีโอกาสกลับไปทดสอบ JPY 2,476 ได้

Action

- MUFG19 รั้งที่ 5.05-5.15 บาท เป้าทำกำไร 4.96 บาท **Cut Loss ต่ำกว่า 5.35 บาท**

LLY80



แนวรับ 1.64-1.66 บาท

แนวต้าน 1.72 บาท

- LLY80 มีแนวโน้ม Uptrend คาดวังในกรอบขาขึ้น ภาพรวมแข็งแกร่งกว่าตลาด หลังตลาดจบรอบการพักตัวคลื่น 4 ลุ้น เข้าสู่คลื่น 5
- หุ้นแม่ LLY (Eli Lilly) มีแนวโน้ม Uptrend ในคลื่น 5 ของ 3 และยืนเหนือ SMA 25 วัน มีโอกาสกลับขึ้นไปทดสอบปลายคลื่น ของ Cycle ที่ USD 1111

Action

- LLY80 รั้งที่ 1.64-1.66 บาท เป้าทำกำไร 1.72 บาท **Cut ต่ำกว่า 1.62 บาท**

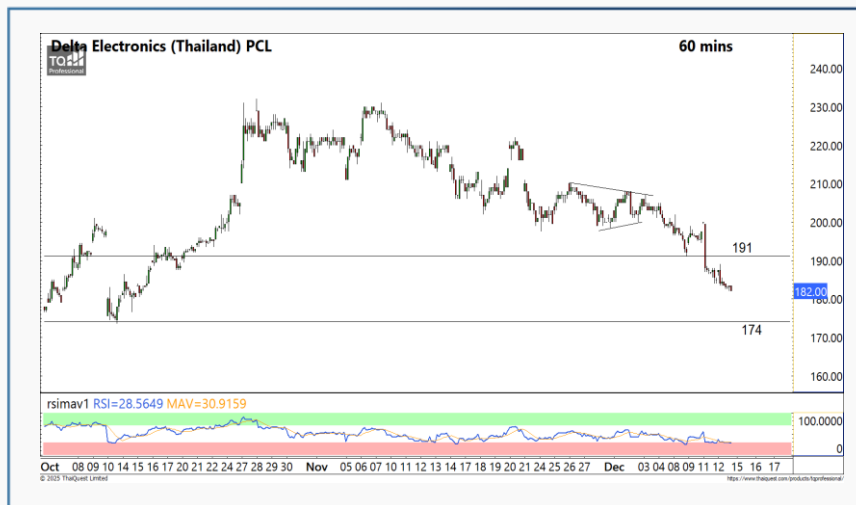
TOP 3 Most Active Value

DELTA

คำแนะนำ

แนวรับ 174 | แนวต้าน 191 | Downtrend

- ภาพสั้นเสียงลงแรงเพื่อตั้งฐานบริเวณแนวรับเก่า และมีโอกาสเห็นสัญญาณติดตัว
- RSI 29% เข้าสู่โซนล่าง

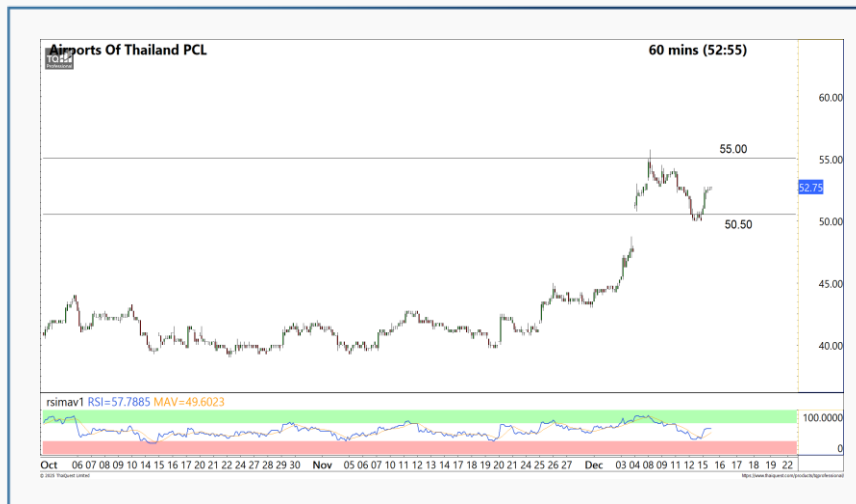


AOT

คำแนะนำ

แนวรับ 50.50 | แนวต้าน 55.00 | Uptrend

- ทิศทางเป็น Uptrend ในภาพใหญ่ แต่ภาพเล็กคาดวิ่งออกข้างเป็น Sideways จนถึงตั้งฐาน
- RSI 58% อยู่ในโซนกลาง



KBANK

คำแนะนำ

แนวรับ 189 | แนวต้าน 194 | Uptrend

- รอลหลักเป็น Uptrend แต่ภาพรายชั่วโมงมีโอกาสย่อกลับมาทดสอบแนวรับ/ต้านเดิม
- RSI 45% คาด Momentum ขึ้นต่อจำกัด



Gold Spot



GOH26

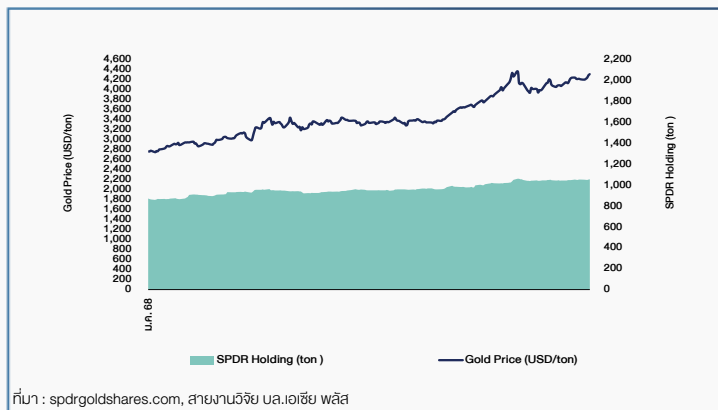
แนวรับ USD 4100-4150

แนวต้าน USD 4350-4400

- (+) คืบนี้ 20.30 น. ติดตามสหรัฐฯ การจ้างงานนอกภาคเกษตรเดือน พ.ย., อัตราการว่างงาน พ.ย. คาดทรงตัวที่ 4.4%, ดัชนีผู้จัดการฝ่ายจัดซื้อ (PMI) ภาคการผลิตและบริการ เดือน ส.ค. และ 18 ส.ค. ดัชนีราคาผู้บริโภคเดือน พ.ย. ทั้ง Headline CPI และ Core CPI: YoY คาด 3.1%YoY และ 3.0%YoY, จำนวนผู้ขอรับสวัสดิการว่างงานครั้งแรก รวมทั้ง BOE คาดลดดอกเบี้ย 0.25% สู่ระดับ 3.75% ปิดท้าย 19 ส.ค. BOJ คาดขึ้นดอกเบี้ยสู่ 0.75%
- (+) ทิศทางดอกเบี้ยของ FED ในปี 2569 คาดอย่างน้อยปรับลง 1 ครั้งในเดือน ม.ค. โดยล่าสุด FED Watch Tool ให้น้ำหนัก 75.6%
- ราคากองคำตลาด COMEX ใกล้เคียง All Time High เดิม USD 4380 เล็งการสร้างระลอกคลื่น b USD ช่วง USD 4350-4400 กรณีทะลุจะยืนยันการไปต่อตามรอบขาขึ้นตั้งแต่ ก.ค. 2568 ที่ผ่านมา แต่หากติดคลื่น b จะเข้าสู่ระยะพักย่อยสู่กลุ่มเส้นค่าเฉลี่ย USD 4050-4100

Tactic

- รอย่อ Long ช่วง USD 4100-4200 Cut หลุด USD 4050



ที่มา : spdrgoldshares.com, สายงานวิจัย บล.เอเชีย พลัส

SET ESG Ratings

ระดับคะแนนรวม 90-100 = AAA

ระดับคะแนนรวม 80-89 = AA

ระดับคะแนนรวม 65-79 = A

ระดับคะแนนรวม 50-64 = BBB

บริษัทจดทะเบียนที่ได้รับการประกาศผลประเมินหุ้นยั่งยืน SET ESG Ratings เป็นบริษัทที่มีการนำแนวคิดด้านความยั่งยืนเข้าเป็นส่วนหนึ่งในกระบวนการดำเนินธุรกิจ โดยคำนึงถึงการบริหารความเสี่ยงและเตรียมพร้อมรับความเสี่ยงที่เกิดขึ้นใหม่ (Emerging Risks) พร้อมรับมือกับปัจจัยการเปลี่ยนแปลงด้านสังคมและสิ่งแวดล้อม เพื่อขีดความสามารถในการแข่งขัน และให้ความสำคัญกับผู้มีส่วนได้เสียทุกภาคส่วน

การกำกับดูแลกิจการของบริษัทจดทะเบียน (CGR)

ระดับคะแนน 5 (90-100) : ดีเลิศ

ระดับคะแนน 4 (80-89) : ดีมาก

ระดับคะแนน 3 (70-79) : ดี

ไม่ปรากฏชื่อในรายงาน CGR : -

การสำรวจและให้คะแนนของ CGR จะพิจารณาจากข้อมูลของบริษัทจดทะเบียนเปิดเผยต่อสาธารณะ เช่น รายงานประจำปี แบบแสดงรายการข้อมูลประจำปี ที่นำส่งสำนักงานคณะกรรมการ ก.ล.ต. หนังสือนัดประชุมและรายงานการประชุมผู้ถือหุ้น ข้อมูลเกี่ยวกับบริษัทที่เผยแพร่ผ่านตลาดหลักทรัพย์ฯ และสำนักงานคณะกรรมการ ก.ล.ต. ข้อมูลอื่นๆ ที่เปิดเผยต่อสาธารณะ เช่น เว็บไซต์บริษัท เป็นต้น โดยจะพิจารณาเฉพาะข้อมูลตั้งแต่เดือนมกราคมของปีก่อนปี ที่ทำการสำรวจ จนถึงวันที่ประกาศผลของปีทำการสำรวจเท่านั้น เพื่อสะท้อนให้เห็นพัฒนาการของการกำกับดูแลกิจการของบริษัทจดทะเบียนไทยอย่างชัดเจนมากที่สุด ดังนั้นบริษัทจดทะเบียนจึงควรเปิดเผยข้อมูลการปฏิบัติตามหลักการกำกับดูแลกิจการสู่สาธารณชนในเอกสารเผยแพร่ของบริษัทหรือเว็บไซต์ รวมทั้งช่องทางต่างๆ ให้มากที่สุด และควรจัดทำเอกสารทั้งภาษาไทยและภาษาอังกฤษ ซึ่งเป็นประโยชน์ต่อบริษัททั้งในแง่ของการมีผลการประเมินที่ดีขึ้น และเป็นข้อมูลสำหรับการตัดสินใจลงทุนของนักลงทุน นักวิเคราะห์ และผู้สนใจ อีกทั้งเป็นการช่วยเพิ่มความเชื่อมั่นที่มีต่อบริษัทมากยิ่งขึ้นด้วย

การป้องกันการมีส่วนเกี่ยวข้องทั้งกับคอร์รัปชันในตลาดทุนไทย (Anti-Corruption)

เข้าร่วมปฏิบัติของภาคเอกชนไทยในการต่อต้านการทุจริต (Thailand's Private Sector Collective Action Coalition Against Corruption: CAC)

โครงการที่ได้รับการสนับสนุนการจัดทำโดยรัฐบาลและสำนักงานคณะกรรมการป้องกันและปราบปรามการทุจริตแห่งชาติ (ป.ป.ช.) โดยโครงการนี้เริ่มดำเนินการโดยความร่วมมือของ 8 องค์กรชั้นนำ อันได้แก่ สมาคมส่งเสริมสถาบันกรรมการบริษัทไทย หอการค้าไทย หอการค้านานาชาติ สมาคมบริษัทจดทะเบียนไทย สมาคมธนาคารไทย สภาธุรกิจตลาดทุนไทย สภาอุตสาหกรรมแห่งประเทศไทย และสภาอุตสาหกรรมท่องเที่ยวแห่งประเทศไทย ซึ่งมีวัตถุประสงค์เพื่อผลักดันให้เกิดการต่อต้านการทุจริตในวงกว้าง นอกจากนี้ คณะกรรมการเข้าร่วมปฏิบัติฯ ยังได้แต่งตั้งให้สมาคมส่งเสริมสถาบันกรรมการบริษัทไทย ทำหน้าที่เป็นเลขานุการและองค์กรสนับสนุนดำเนินโครงการ

ก.ล.ต. ได้ดำเนินมาตรการอย่างต่อเนื่องในการสนับสนุนให้บริษัทจดทะเบียน และผู้ประกอบการซึ่งเป็นตัวกลางในการให้บริการในตลาดทุน (ได้แก่ บริษัทหลักทรัพย์ บริษัทหลักทรัพย์จัดการกองทุน และผู้ประกอบการสัญญาซื้อขายล่วงหน้า) มีนโยบายและให้ความสำคัญกับการป้องกันการมีส่วนเกี่ยวข้องทั้งกับคอร์รัปชันอย่างจริงจัง โดยส่งเสริมให้บริษัทจดทะเบียนและผู้ประกอบการเข้าร่วมโครงการเข้าร่วมปฏิบัติของภาคเอกชนไทยในการต่อต้านการทุจริต (THAILAND'S PRIVATE SECTOR COLLECTIVE ACTION COALITION AGAINST CORRUPTION: "CAC") ซึ่งดำเนินการโดยสมาคมส่งเสริมสถาบันกรรมการบริษัทไทย (THAI INSTITUTE OF DIRECTORS)

