

Top 20 NVDR Net Buying Value (B m)

Stock	Date					
	29-ธ.ค.	26-ธ.ค.	25-ธ.ค.	24-ธ.ค.	23-ธ.ค.	22-ธ.ค.
DELTA	606.4	132.3	-25.1	-76.3	-950.8	-276.9
PTT	144.4	111.5	74.0	112.8	35.0	122.1
BANPU	98.6	-21.5	-49.2	8.3	83.3	-43.7
TRUE	78.1	-38.9	20.2	-59.7	109.9	134.4
AOT	47.9	-117.4	79.0	-181.9	41.3	403.0
OSP	45.8	8.9	41.3	2.5	8.3	15.1
KTB	36.7	7.3	-13.3	31.0	51.4	58.8
CPN	31.8	-19.9	4.5	2.9	-25.6	14.6
IVL	30.7	-63.8	-34.8	70.7	62.2	39.4
ADVANC	27.9	9.6	-21.8	69.1	-24.9	-15.5
STA	22.7	-0.6	3.0	0.8	6.3	2.1
KCE	22.6	20.8	-42.2	30.6	5.4	31.3
TIDLOR	20.8	20.0	0.7	12.9	13.5	7.6
TOP	20.0	-6.4	8.2	39.6	46.4	90.1
SCGP	18.0	-30.0	26.6	15.8	3.3	95.2
CPF	17.2	-13.0	17.5	35.6	-57.3	-74.9
ITC	15.6	-1.4	2.2	1.1	0.4	-9.5
BTS	15.3	2.8	-3.4	5.1	-3.0	20.4
TFG	11.8	1.8	2.7	-1.1	7.5	-0.6
MEGA	8.7	3.1	1.7	2.5	8.1	0.7

Top 20 NVDR Net Selling Value (B m)

Stock	Date					
	29-ธ.ค.	26-ธ.ค.	25-ธ.ค.	24-ธ.ค.	23-ธ.ค.	22-ธ.ค.
CPALL	-228.3	-1.5	10.6	-65.9	111.8	243.8
KBANK	-208.0	-23.1	2.6	-53.3	30.4	-132.6
BBL	-144.6	-34.2	3.4	25.6	-26.5	-108.5
SCB	-76.1	21.1	57.2	-22.0	53.3	-3.4
PTTEP	-59.6	-99.4	-28.1	-36.6	29.8	100.9
TISCO	-57.5	20.2	-44.0	-32.7	1.4	-37.7
EGCO	-47.0	-18.3	4.8	-16.1	11.3	-15.0
TTB	-33.0	-114.9	-11.3	-65.8	-32.5	-21.0
THAI	-33.0	-48.3	-24.8	-16.3	-18.0	-45.9
JTS	-31.0	30.8	39.0	-15.9	61.6	-6.2
KTC	-26.2	-69.8	-41.3	20.0	7.2	6.9
RATCH	-25.8	-6.5	-2.8	0.8	21.4	1.1
BDMS	-25.0	-6.5	-52.5	-92.3	16.1	-31.8
HMPRO	-22.0	-18.7	6.5	-20.1	5.3	-38.8
SAWAD	-20.9	-11.8	-8.2	-4.5	35.4	6.5
BGRIM	-19.2	-9.6	-15.0	11.1	28.6	3.4
BH	-18.8	-48.3	-50.0	229.5	91.4	9.2
WHA	-17.9	-1.8	-1.4	25.9	78.5	-3.4
GPSC	-16.8	-6.1	-16.7	-31.8	79.6	43.8
BCP	-16.7	-3.9	-1.5	7.7	14.0	-13.6

Top 20 NVDR Most Active by Value (B m)

Stock	Total	Buy	Sell	Net	% *
DELTA	1,771.6	1,189.0	582.6	606.4	45.5
PTT	1,148.6	646.5	502.1	144.4	46.9
TRUE	939.0	508.6	430.5	78.1	46.1
ADVANC	845.3	436.6	408.7	27.9	43.7
CPALL	734.2	252.9	481.3	-228.3	31.2
PTTEP	655.5	297.9	357.6	-59.6	30.7
BBL	635.8	245.6	390.2	-144.6	35.0
AOT	630.7	339.3	291.4	47.9	37.7
SCB	545.8	234.9	310.9	-76.1	28.9
KBANK	522.0	157.0	365.0	-208.0	25.2
GULF	338.5	164.7	173.7	-9.0	23.8
KTB	285.2	160.9	124.3	36.7	31.5
SCC	275.8	135.3	140.5	-5.2	31.4
CPF	223.1	120.1	102.9	17.2	41.9
CPN	214.7	123.2	91.4	31.8	30.5
TTB	210.1	88.5	121.5	-33.0	34.3
BDMS	203.5	89.2	114.2	-25.0	19.6
MINT	190.6	88.1	102.5	-14.4	31.4
BANPU	186.6	142.6	44.0	98.6	24.9
CRC	164.9	79.2	85.7	-6.5	41.9

Top 20 NVDR Daily Outstanding

Stock	Thai NVDR's	Paid Up	% of Paid Up
	Investment *	Capital Shares	Capital **
TISCO-P	7,300	9,859	74.04
MORE	2,121,469,574	7,176,748,441	29.56
F&D	4,749,986	17,624,308	26.95
KKP-W6	16,970,263	70,546,511	24.06
BBL	439,006,646	1,908,842,894	23.00
NDR	88,613,299	456,891,630	19.39
AMATA	187,021,606	1,150,000,000	16.26
TISCO	123,845,205	800,645,624	15.47
KBANK	341,244,372	2,369,327,593	14.40
THIP	12,690,415	89,999,686	14.10
GBX	147,651,354	1,089,076,392	13.56
RCL	102,378,715	828,750,000	12.35
TRUE	3,975,886,423	34,552,100,801	11.51
KKP	95,566,193	846,760,480	11.29
CHO-W4	31,048,300	278,474,616	11.15
CPF	918,566,407	8,406,962,585	10.93
HFT	71,359,270	658,434,300	10.84
AH	37,347,985	354,842,012	10.53
BH	77,712,103	794,964,292	9.78
BDMS	1,515,075,963	15,892,001,895	9.53

* % of Trading Volume in Underlying Securities
ที่มา: set.or.th

Note: Paid up capital shares of warrants are the number of issued warrants deduct from the total exercised warrants

* Thai NVDR's investment = จำนวนหุ้นที่ ThaiNVDR ถือครองโดยที่ยังไม่ได้รวมรายการที่รอการชำระราคาและส่งมอบหลักทรัพย์

** ตามเกณฑ์ของธนาคารแห่งประเทศไทย บริษัท ไทยเอ็นวีดีอาร์ สามารถถือครองหุ้นได้ไม่เกิน

- 25% ของทุนจดทะเบียนชำระแล้ว สำหรับ BAY CIMBT KKP KTB LHFG SCB TCAP TISCO TMB และ BFIT

35% ของทุนจดทะเบียนชำระแล้ว สำหรับ BBL และ KBANK

รายงานการเปลี่ยนแปลงการถือหลักทรัพย์และสัญญาซื้อขายล่วงหน้าของผู้บริหาร (แบบ 59)
 ประจำวันที่ 29 ธันวาคม 2568

ชื่อบริษัท	วิธีการได้มา/จำหน่าย	ชื่อผู้บริหาร	ประเภทหลักทรัพย์	วันที่ได้มา/จำหน่าย	จำนวน	ราคา
AIMCG	ซื้อ	นาย จรัสฤทธิ์ อรรถเวทย์วรวัฒน์	หน่วยทรัสต์	25/12/2568	51,200	1.61
AS	โอน	นาย ปราโมทย์ สุดจิตพร	หุ้นสามัญ	26/12/2568	2,000,000	-
AS	โอน	นาย ปราโมทย์ สุดจิตพร	หุ้นสามัญ	26/12/2568	2,000,000	-
AS	โอน	นาย ปราโมทย์ สุดจิตพร	หุ้นสามัญ	26/12/2568	2,000,000	-
CKP	ซื้อ	นาย เดวิด แวน ดา	หุ้นสามัญ	24/12/2568	1,548,000	2.46
CKP	ซื้อ	นาย เดวิด แวน ดา	หุ้นสามัญ	25/12/2568	1,548,000	2.46
DEXON	ซื้อ	นาย มาร์ติน สตุวิค	ใบแสดงสิทธิใน	19/12/2568	13,500	1.19
DEXON	ซื้อ	นาย มาร์ติน สตุวิค	ใบแสดงสิทธิใน	22/12/2568	16,000	1.18
DEXON	ซื้อ	นาย มาร์ติน สตุวิค	ใบแสดงสิทธิใน	23/12/2568	7,000	1.18
DEXON	ซื้อ	นาย มาร์ติน สตุวิค	ใบแสดงสิทธิใน	25/12/2568	3,100	1.18
DEXON	ซื้อ	นาย มาร์ติน สตุวิค	ใบแสดงสิทธิใน	26/12/2568	8,000	1.19
EKH	ซื้อ	นาย สุทธิพงษ์ ตั้งสัจจะพจน์	หุ้นสามัญ	26/12/2568	2,000	4.96
EP	ซื้อ	นาย ยุทธ ชินสุภัคกุล	หุ้นสามัญ	26/12/2568	200	1.20
GFC	โอน	นางสาว ภาสิรี อรรวัฒนศรีกุล	หุ้นสามัญ	24/12/2568	2,000,000	-
GTB	ซื้อ	นาย ประจันต์ คงสาคร	หุ้นสามัญ	26/12/2568	11,700	0.67
HTC	ซื้อ	นางสาว นพรัตน์ อมรชัยศักดิ์ดา	หุ้นสามัญ	26/12/2568	12,500	14.80
IMH	ซื้อ	นาย สิทธิวัฒน์ กำกัฒวงศ์	หุ้นสามัญ	26/12/2568	8,500	3.04
ITTHI	ซื้อ	นาย ธนเสฏฐ์ อัครบุญญาพัฒน์	หุ้นสามัญ	26/12/2568	17,000	1.29
K	ซื้อ	นาง ไศรดา ธรรมประกอบ	หุ้นสามัญ	26/12/2568	2,000	1.13
KCG	ซื้อ	นาย ทรงธรรม เพียรพัฒนาวิทย์	หุ้นสามัญ	26/12/2568	10,000	8.15
LTMH	ซื้อ	นาย ธนโรจน์ เดชะเลิศ	หุ้นสามัญ	26/12/2568	1,700	4.46
MITSI	ซื้อ	นาย นิติพัทธ์ ยงค์สงวนชัย	หุ้นสามัญ	26/12/2568	10,000	0.60
MOSHI	ซื้อ	นาย สง่า บุญสงเคราะห์	หุ้นสามัญ	25/12/2568	50,100	33.00
NSL	ซื้อ	นาย สมชาย อัครปัญญาพันธ์	หุ้นสามัญ	26/12/2568	100,000	23.27
NTV	ซื้อ	นาย ปิยะศิลป์ จันทร์ภู	หุ้นสามัญ	26/12/2568	1,200	22.71
PANEL	ซื้อ	นาง จุเลีย ดับเบิลยู เพ็ชญาไพศิษฏ์	หุ้นสามัญ	26/12/2568	50,000	1.46
PCE	ซื้อ	นาย ประกิต ประสิทธิ์ศุภผล	หุ้นสามัญ	25/12/2568	500,000	2.30
PCE	ซื้อ	นาย ประกิต ประสิทธิ์ศุภผล	หุ้นสามัญ	26/12/2568	200,000	2.32
PL	ซื้อ	นาย สาระ ล้ำชา	หุ้นสามัญ	26/12/2568	70,000	1.26
SAFE	ซื้อ	นาย วิวัฒน์ กว่างคณานุรักษ์	หุ้นสามัญ	26/12/2568	11,600	5.76
SCL	ซื้อ	นาย สกล ตั้งก่อสกุล	หุ้นสามัญ	26/12/2568	42,800	1.26
SEAFSCO	ซื้อ	นาย ณรงค์ ทัศนนิพันธ์	หุ้นสามัญ	26/12/2568	165,000	1.99
SKY	ขาย	นาย รัช ดันदनันดา	หุ้นสามัญ	26/12/2568	10,000	10.70
SKY	ขาย	นาย รัช ดันदनันดา	หุ้นสามัญ	26/12/2568	10,000	10.60
SMO	ซื้อ	นาย กุศล ศรีเปารยะ	หุ้นสามัญ	26/12/2568	2,000	3.44
SPREME	ซื้อ	นางสาว ศุภรณ์ มโนมัยพันธ์	หุ้นสามัญ	26/12/2568	2,525,000	1.50
SPREME	ซื้อ	นาย ภาณุพงศ์ ชินธโมสิกุล	หุ้นสามัญ	26/12/2568	2,525,000	1.50
SPREME	ซื้อ	นาย ศุภวิชญ์ ชินธโมสิกุล	หุ้นสามัญ	26/12/2568	2,525,000	1.50
STARM	ซื้อ	นางสาว นิชาภัทร์ ลาวัณย์เสถียร	หุ้นสามัญ	26/12/2568	64,600	0.84
TITLE	ซื้อ	นางสาว ชัชภัตสร รุจิวงศกร	หุ้นสามัญ	26/12/2568	100,000	5.20
TKS	ขาย	นาย จิรพงศ์ วชิราธนาภรณ์	หุ้นสามัญ	26/12/2568	150,000	6.50
TMILL	ซื้อ	นาย ประภาส ชุตินวาร์พันธ์	หุ้นสามัญ	26/12/2568	5,000	2.08
TRP	ซื้อ	นาย กันตพัฒน์ มหามัตติ	หุ้นสามัญ	23/12/2568	3,400	4.30
TRP	ซื้อ	นาย กันตพัฒน์ มหามัตติ	หุ้นสามัญ	23/12/2568	200	4.32
TSTE	ซื้อ	นาย ประภาส ชุตินวาร์พันธ์	หุ้นสามัญ	26/12/2568	1,100	10.90
WFX	ซื้อ	นาย ขวลิต ตียาเดชาชัย	หุ้นสามัญ	25/12/2568	23,400	0.74

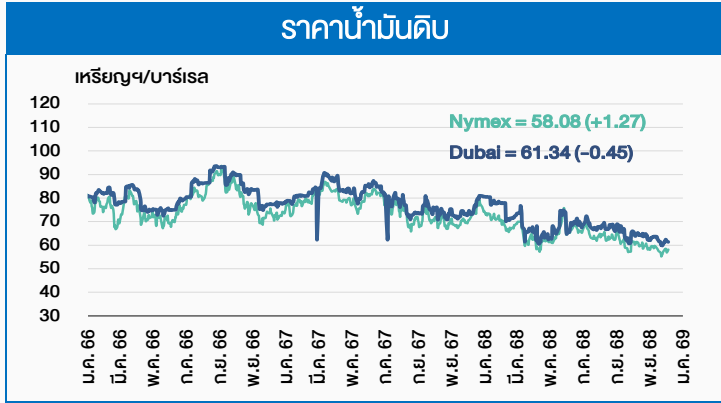
ที่มา: sec.or.th

รายงานการได้มา/จำหน่ายหลักทรัพย์ของกิจการ (แบบ 246-2)
 ประจำวันที่ 29 ธันวาคม 2568

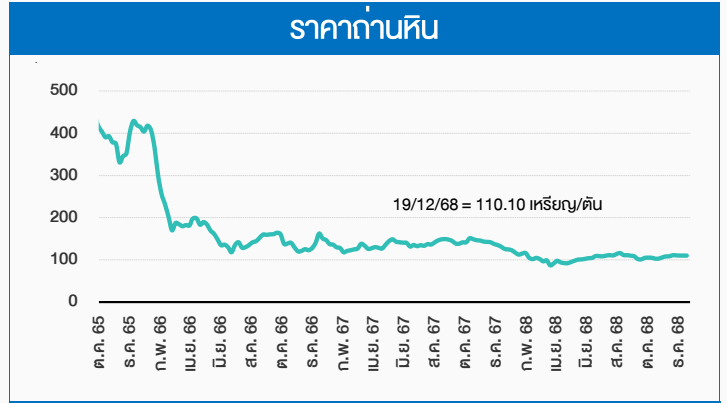
หลักทรัพย์	ชื่อผู้ได้มา/จำหน่าย	วิธีการ	ประเภทหลักทรัพย์	% ก่อน		% หลัง		วันที่ได้มา/จำหน่าย	% ก่อน		% หลัง		หมายเหตุ
				ได้มา/จำหน่าย	ได้มา/จำหน่าย	ได้มา/จำหน่าย	ได้มา/จำหน่าย		จำนวน	จำนวน	จำนวน	จำนวน	
AS	ปราโมทย์ สุดจิตพร	จำหน่าย	หุ้น	35.5569	1.2018	34.3551	26/12/2568	35.5569	1.2018	34.3551			
DUSIT	นาย ชรินทร์ โทณเวถิก	ได้มา/จำหน่าย	หุ้น	0.0618	49.7436	49.8055	26/12/2568	49.8055	49.7436	49.8055			
NATION	นาย ฉาย มุนนาค	ได้มา	หุ้น	14.6098	14.8357	24.9125	25/12/2568	14.6098	14.8357	24.9125			
NATION	บริษัท เพียร พลอร์ ยู จำกัด (มหาชน)	ได้มา	หุ้น	4.9164	15.6834	19.0744	25/12/2568	4.9164	15.6834	19.0744			จะลดสัดส่วนการถือหุ้น

- หุ้น หมายถึง หุ้นสามัญหรือหุ้นบุริมสิทธิ หรือใบแสดงสิทธิในและประโยชน์ที่เกิดจากหลักทรัพย์อ้างอิงไทย (DFI) หลักการเปลี่ยนแปลง หมายถึง ในสัญญาแสดงสิทธิที่จะซื้อหุ้นสามัญ หุ้นกู้แปลงสภาพ หรือหลักทรัพย์อื่นที่อาจแปลงสภาพได้ กรณีที่มีการรายงานเป็นกลุ่ม ชื่อผู้ได้มา/จำหน่าย จะแสดงข้อมูลของบุคคลในกลุ่มที่มีการเปลี่ยนแปลง ส่วน %การได้มา/จำหน่าย และ %หลังการได้มา/จำหน่าย จะแสดงตัวเลขของทั้งกลุ่ม และบุคคลตามมาตรา 258 (เขียนตามบุคคลมาตรา 258)
- ข้อมูลเบื้องต้น หมายถึง ข้อมูลยังไม่ครบถ้วน และ/หรือ อยู่ระหว่างการสอบถาม
- ฉบับแก้ไข หมายถึง ผู้รายงานยื่นเอกสารเพิ่มเติม เพื่อแก้ไขข้อผิดพลาด chain principle หมายถึง การได้มา/จำหน่ายโดยทางอ้อม และเป็นการได้มาในจำนวนที่จำกัดตามข้อกำหนดที่กำหนดของกิจการ

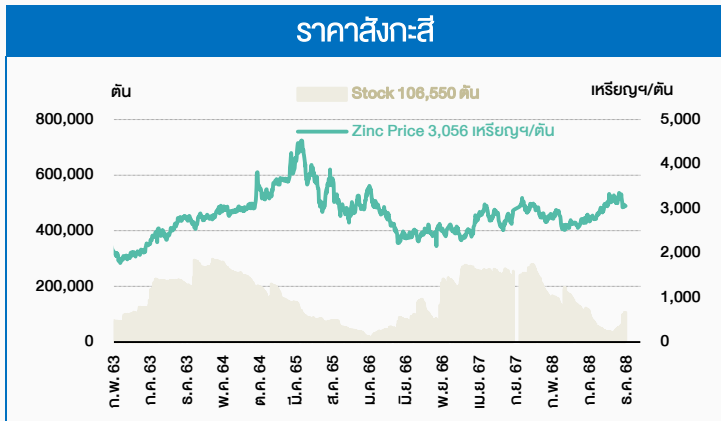
ที่มา: sec.or.th



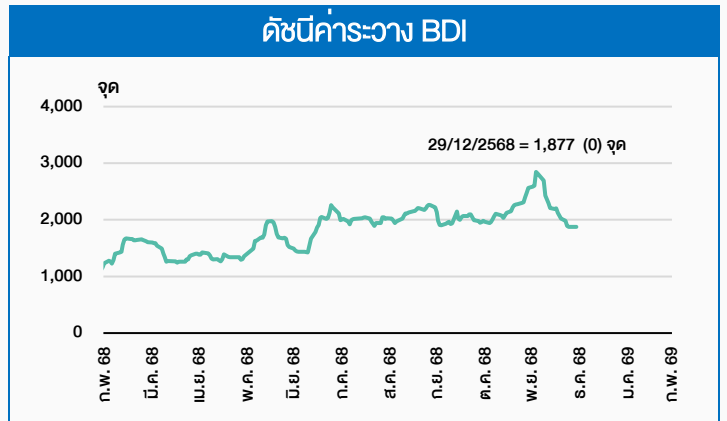
ที่มา : TQ professional



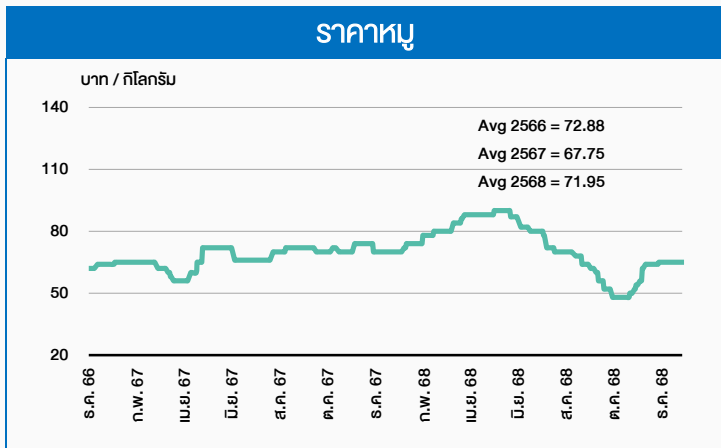
ที่มา : BANPU



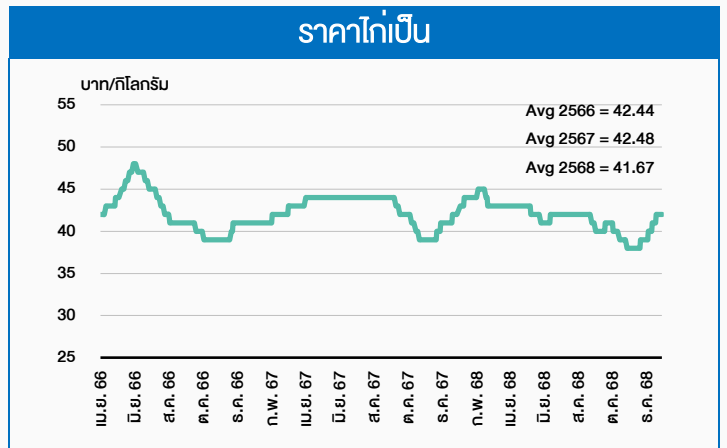
ที่มา : lme.co.uk



ที่มา : TQ professional



ที่มา : สำนักงานเศรษฐกิจการเกษตร



ที่มา : สำนักงานเศรษฐกิจการเกษตร

December 2025				
Monday	Tuesday	Wednesday	Thursday	Friday
29	30	31		
XD CMR @B0.1043 INGRS @B0.023	XD BJC @B0.10 MTW @B0.0301 XW ACC 5 existing : 1ACC-W3 Par decrease EGATIF B7.77 PAR (from B7.92)	PUBLIC HOLIDAY (New Year's Eve)		

January 2026				
Monday	Tuesday	Wednesday	Thursday	Friday
			1	2
			PUBLIC HOLIDAY (New Year's)	SPECIAL HOLIDAY (New Year's)
5	6	7	8	9
XD CSC006 @tba TTT @B1.50 VAYU1 @B0.4565 XB PSTC 13.858 :1cb @B1,000	XD JPMUS06 @tba JPMUS19 @tba Conversion TFI-W1 1:1w @B0.15 (final)	Dellist TFI-W1 XW KASET 2.50 existing : 1KASET-W1	XD MA80 @tba ORCL06 @tba ORCL19 @tba XR XBIO 1:14.5n @B0.04 XW SAAM 2 existing : 1SAAM-W3 SAAM 2 existing : 1SAAM-W4	
12	13	14	15	16
Conversion SCN-W2 1:1w @B5.00 (Final)	Dellist SCN-W2 Conversion B52-W4 1:1w @B0.50 (final)	Dellist B52-W4 Conversion RS-W5 2:1w @B3.00 (final)	Dellist RS-W5 XD ABBV19 @tba	
19	20	21	22	23
XD DELL19 @tba XW NCL 3 existing : 1NCL-W4 Conversion SFLEX-W2 1:1w @B10.00 (final)	Dellist SFLEX-W2		XD PFIZER19 @tba	
26	27	28	29	30
			XD TSC @B0.80	

February 2026				
Monday	Tuesday	Wednesday	Thursday	Friday
2	3	4	5	6
XR BKA 2:1n @B0.60	Last trading day BC-W3 XD STI @B0.026	XE BC-W3 1:1w @B1.50 (final, "SP")	XD METCO @B30 THAIBEV19 @tba	
9	10	11	12	13
XD IRC @B0.493			XD LLY80 @tba SBUX80 @tba	
16	17	18	19	20
		XD MSFT01 @tba MSFT80 @tba		
23	24	25	26	27
		XD UNIQLO80 @tba	Conversion BC-W3 1:1w @B1.50 (final)	

ที่มา: set.or.th

หมายเหตุ : "@tba" หุ้น DR ที่มีการประกาศปันผลยังเป็นตัวเลขปันผลเบื้องต้น ยังมีการเปลี่ยนแปลงได้

SET ESG Ratings

ระดับคะแนนรวม 90-100 = AAA

ระดับคะแนนรวม 80-89 = AA

ระดับคะแนนรวม 65-79 = A

ระดับคะแนนรวม 50-64 = BBB

บริษัทจดทะเบียนที่ได้รับการประกาศผลประเมินหุ้นยั่งยืน SET ESG Ratings เป็นบริษัทที่มีการนำแนวคิดด้านความยั่งยืนเข้าเป็นส่วนหนึ่งในกระบวนการดำเนินธุรกิจ โดยคำนึงถึงการบริหารความเสี่ยงและเตรียมพร้อมรับความเสี่ยงที่เกิดขึ้นใหม่ (Emerging Risks) พร้อมรับมือกับปัจจัยการเปลี่ยนแปลงด้านสังคมและสิ่งแวดล้อม เพื่อขีดความสามารถในการแข่งขัน และให้ความสำคัญกับผู้มีส่วนได้เสียทุกภาคส่วน

การกำกับดูแลกิจการของบริษัทจดทะเบียน (CGR)

ระดับคะแนน 5 (90-100) : ดีเลิศ

ระดับคะแนน 4 (80-89) : ดีมาก

ระดับคะแนน 3 (70-79) : ดี

ไม่ปรากฏชื่อในรายงาน CGR : -

การสำรวจและให้คะแนนของ CGR จะพิจารณาจากข้อมูลของบริษัทจดทะเบียนเปิดเผยต่อสาธารณะ เช่น รายงานประจำปี แบบแสดงรายการข้อมูลประจำปี ที่นำส่งสำนักงานคณะกรรมการ ก.ล.ด. หนังสือนัดประชุมและรายงานการประชุมผู้ถือหุ้น ข้อมูลเกี่ยวกับบริษัทที่เผยแพร่ผ่านตลาดหลักทรัพย์ฯ และสำนักงานคณะกรรมการ ก.ล.ด. ข้อมูลอื่นๆ ที่เปิดเผยต่อสาธารณะ เช่น เว็บไซต์บริษัท เป็นต้น โดยจะพิจารณาเฉพาะข้อมูลตั้งแต่เดือนมกราคมของปีก่อนปี ที่ทำการสำรวจ จนถึงวันที่ประกาศผลของปีทำการสำรวจเท่านั้น เพื่อสะท้อนให้เห็นพัฒนาการของการกำกับดูแลกิจการของบริษัทจดทะเบียนไทยอย่างชัดเจนมากที่สุด ดังนั้นบริษัทจดทะเบียนจึงควรเปิดเผยข้อมูลการปฏิบัติตามหลักการกำกับดูแลกิจการสู่สาธารณชนในเอกสารเผยแพร่ของบริษัทหรือเว็บไซต์ รวมทั้งช่องทางต่างๆ ให้มากที่สุด และควรจัดทำเอกสารทั้งภาษาไทยและภาษาอังกฤษ ซึ่งเป็นประโยชน์ต่อบริษัททั้งในแง่ของการมีผลการประเมินที่ดีขึ้น และเป็นข้อมูลสำหรับการตัดสินใจลงทุนของนักลงทุน นักวิเคราะห์ และผู้สนใจ อีกทั้งเป็นการช่วยเพิ่มความเชื่อมั่นที่มีต่อบริษัทมากยิ่งขึ้นด้วย

การป้องกันการมีส่วนเกี่ยวข้องคอร์รัปชันในตลาดทุนไทย (Anti-Corruption)

เข้าร่วมปฏิบัติของภาคเอกชนไทยในการต่อต้านการทุจริต (Thailand's Private Sector Collective Action Coalition Against Corruption: CAC)

โครงการที่ได้รับการสนับสนุนการจัดทำโดยรัฐบาลและสำนักงานคณะกรรมการป้องกันและปราบปรามการทุจริตแห่งชาติ (ป.ป.ช.) โดยโครงการนี้เริ่มดำเนินการโดยความร่วมมือของ 8 องค์กรชั้นนำ อันได้แก่ สมาคมส่งเสริมสถาบันกรรมการบริษัทไทย หอการค้าไทย หอการค้านานาชาติ สมาคมบริษัทจดทะเบียนไทย สมาคมธนาคารไทย สภาธุรกิจตลาดทุนไทย สภาอุตสาหกรรมแห่งประเทศไทย และสภาอุตสาหกรรมท่องเที่ยวแห่งประเทศไทย ซึ่งมีวัตถุประสงค์เพื่อผลักดันให้เกิดการต่อต้านการทุจริตในวงกว้าง นอกจากนี้ คณะกรรมการเข้าร่วมปฏิบัติฯ ยังได้แต่งตั้งให้สมาคมส่งเสริมสถาบันกรรมการบริษัทไทย ทำหน้าที่เป็นเลขานุการและองค์กรสนับสนุนดำเนินโครงการ

ก.ล.ด. ได้ดำเนินมาตรการอย่างต่อเนื่องในการสนับสนุนให้บริษัทจดทะเบียน และผู้ประกอบการซึ่งเป็นตัวกลางในการให้บริการในตลาดทุน (ได้แก่ บริษัทหลักทรัพย์ บริษัทหลักทรัพย์จัดการกองทุน และผู้ประกอบการสัญญาซื้อขายล่วงหน้า) มีนโยบายและให้ความสำคัญกับการป้องกันการมีส่วนเกี่ยวข้องคอร์รัปชันอย่างจริงจัง โดยส่งเสริมให้บริษัทจดทะเบียนและผู้ประกอบการเข้าร่วมโครงการเข้าร่วมปฏิบัติของภาคเอกชนไทยในการต่อต้านการทุจริต (THAILAND'S PRIVATE SECTOR COLLECTIVE ACTION COALITION AGAINST CORRUPTION: "CAC") ซึ่งดำเนินการโดยสมาคมส่งเสริมสถาบันกรรมการบริษัทไทย (THAI INSTITUTE OF DIRECTORS)

