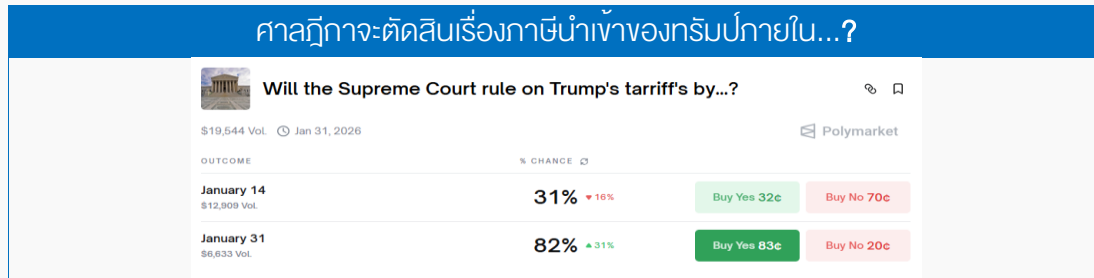


HORIZON MARKET VIEW

คดีภาษีของทรัมป์ยังไม่ตัดสิน...แต่ยังมีความเสี่ยงภูมิรัฐศาสตร์ต้องติดตาม

ศุกร์ที่ผ่านมา ศาลฎีกาสหรัฐฯ **ยังไม่ได้มีการตัดสิน**เกี่ยวกับความถูกต้องตามกฎหมายของมาตรการเก็บภาษีศุลกากรที่ใช้โดยอ้างกฎหมาย IEEPA ทั้งนี้ศาลฯ ประกาศว่าวันพุธที่ 14 ม.ค. 69 จะเป็นวันถัดไปเผยแพร่คำตัดสินในคดีที่มีการไต่สวนแล้ว แต่ไม่ได้เปิดเผยล่วงหน้าว่าจะมีคำตัดสินใดบ้าง โดยจะมีการประกาศเมื่อผู้พิพากษาขึ้นบัลลังก์เวลา 10.00 น. ตามเวลาท้องถิ่น อย่างไรก็ตาม ผลสำรวจของ POLYMARKET ให้น้ำหนักเกิน 80% คาดว่าศาลฯ จะมีคำตัดสินภายในวันที่ 31 ม.ค. 69

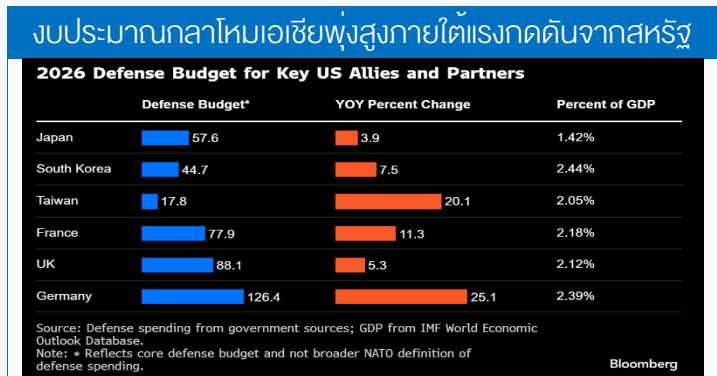


ที่มา : POLYMARKET

อีกหนึ่งประเด็นที่ต้องติดตามอย่างใกล้ชิดคือ “ความเสี่ยงเชิงภูมิรัฐศาสตร์” หลังทั่วโลกต่างเพิ่มงบประมาณกลาโหมอย่างหนัก เพื่อรับมือกับภัยคุกคามระหว่างประเทศ ซึ่งล่าสุด สหรัฐฯ มีการเรียกร้องเพิ่มงบประมาณด้านการป้องกันประเทศสำหรับปีงบประมาณ 2027 จาก 0.9 ล้านล้านดอลลาร์ พุ่งเป็น 1.5 ล้านล้านดอลลาร์ (+58%) พร้อมกันเรียกร้องให้ NATO เพิ่มงบกลาโหมเป็น 5% ของ GDP นอกจากนี้ หลายประเทศในแถบเอเชียยังมีการเพิ่มงบประมาณด้านการป้องกันประเทศในปีเช่นกัน อาทิ ไต้หวัน +20.1%YOY, เกาหลีใต้ +7.5%YOY, ญี่ปุ่น +3.9%YOY เป็นต้น



ที่มา : VISUAL CAPITALIST



ที่มา : BLOOMBERG

ขณะที่ประเด็นหลักที่ต้องจับตา คือ การประท้วงที่รุนแรงในอิหร่าน จากวิกฤตค่าเงินและเศรษฐกิจทรุดหนัก ทำให้ตลาดพลังงานเกี่ยวกับความไม่ต่อเนื่องของการผลิตน้ำมัน เนื่องจากอิหร่านผลิตน้ำมันได้ราว 3.3 ล้านบาร์เรล/วัน สูงสุดเป็นอันดับ 4 ของกลุ่ม OPEC (คิดเป็นสัดส่วน 11.4%) และจากสถิติในอดีตพบว่าราคาน้ำมันดิบมักปรับตัวในช่วงเกิดสงครามรุนแรง ตั้งแต่ +7% ถึง +27%

สำหรับสถานการณ์ในตอนนี้ การประท้วงในอิหร่านเข้าสู่สัปดาห์ที่ 3 และกลายเป็นหนึ่งในความท้าทายครั้งใหญ่ที่สุดต่อระบอบการปกครองในกรุงเตหะรานในรอบหลายปี ด้านรัฐบาลเตหะรานเตือนสหรัฐฯและอิสราเอลไม่ให้แทรกแซง รวมถึงการสื่อสารถูกตัดเกือบทั้งหมด ทำให้ติดตามสถานการณ์ได้ยาก และสายการบินต่างชาติยกเลิกเที่ยวบินเข้าอิหร่าน

ราคาน้ำมันดิบเบคัตต์ตัวในช่วงเกิดสงครามรุนแรง



ที่มา : GOLDMAN SACHS, สายงานวิจัย บล. เอเชีย พลัส

REGION RADAR

รายได้จากการเล่นเกมมาเก๊า (GGR) ยังเติบโตต่อเนื่อง

รายได้จากการเล่นเกม GGR ในเดือน ส.ค. อยู่ที่ MOP2.08 หมื่นล้าน +15% YOY เป็นการเติบโตต่อเนื่องที่แข็งแกร่งจากนักท่องเที่ยวที่เดินทางมายังมาเก๊ามากขึ้นในปี

MACAU'S MONTHLY GGR YOY%

(Y oY %)	2020	2021	2022	2023	2024	2025
Jan	-11%	-64%	-21%	83%	67%	-6%
Feb	-88%	136%	6%	33%	79%	7%
Mar	-80%	58%	-56%	247%	53%	1%
Apr	-97%	1014%	-68%	450%	26%	2%
May	-93%	492%	-68%	366%	30%	5%
Jun	-97%	813%	-62%	514%	16%	19%
Jul	-95%	528%	-95%	4086%	12%	19%
Aug	-95%	234%	-51%	686%	15%	12%
Sep	-90%	166%	-50%	404%	16%	6%
Oct	-73%	-40%	-11%	400%	7%	16%
Nov	-71%	0%	-56%	435%	15%	14%
Dec	-66%	2%	-56%	433%	-2%	15%

ที่มา :GOLDMAN SACHS, DICJ

ในส่วนของภาพรวมตลาดเกมมาเก๊าในเดือน ส.ค. บริษัทที่สามารถเพิ่ม MARKET SHARE ได้จากคู่แข่งที่โดดเด่นในครั้งน้คือ GALAXY ENTERTAINMENT

MACAU'S GGR MARKET SHARE

US\$ mn	4Q24	1Q25	2Q25	3Q25	4Q25	QoQ	YoY	Jul-25	Aug-25	Sep-25	Oct-25	Nov-25	Dec-25	MoM
Total GGR														
SJM	966	968	932	916	879	-4%	-9%	353	331	232	303	302	274	-9%
Sands China	1,639	1,609	1,715	1,837	1,967	7%	20%	636	659	542	726	643	598	-7%
Wynn Macau	930	888	903	1,013	1,021	1%	10%	394	370	249	357	328	336	3%
Galaxy	1,414	1,402	1,540	1,569	1,779	13%	26%	562	571	437	693	538	548	2%
MLCO - Macau only	1,052	1,131	1,194	1,132	1,123	-1%	7%	375	414	344	432	367	324	-12%
MGM China	1,117	1,125	1,260	1,218	1,346	11%	21%	435	414	369	489	446	411	-8%
Industry total	7,117	7,123	7,543	7,684	8,115	6%	14%	2,754	2,758	2,173	2,998	2,625	2,492	-5%
QoQ	4%	0%	6%	2%	6%									
Total GGR market share														
SJM	13.6%	13.6%	12.4%	11.9%	10.8%	-1.1ppt	-2.7ppt	12.8%	12.0%	10.7%	10.1%	11.5%	11.0%	-0.5ppt
Sands China	23.0%	22.6%	22.7%	23.9%	24.2%	0.3ppt	1.2ppt	23.1%	23.9%	24.9%	24.2%	24.5%	24.0%	-0.5ppt
Wynn Macau	13.1%	12.5%	12.0%	13.2%	12.6%	-0.6ppt	-0.5ppt	14.3%	13.4%	11.5%	11.9%	12.5%	13.5%	1.0ppt
Galaxy	19.9%	19.7%	20.4%	20.4%	21.9%	1.5ppt	2.1ppt	20.4%	20.7%	20.1%	23.1%	20.5%	22.0%	1.5ppt
MLCO - Macau only	14.8%	15.9%	15.8%	14.7%	13.8%	-0.9ppt	-0.9ppt	13.6%	15.0%	15.8%	14.4%	14.0%	13.0%	-1.0ppt
MGM China	15.7%	15.8%	16.7%	15.8%	16.6%	0.7ppt	0.9ppt	15.8%	15.0%	17.0%	16.3%	17.0%	16.5%	-0.5ppt

ที่มา : GOLDMAN SACHS, สายงานวิจัย บล. เอเชีย พลัส

INTEL CORPORATION (INTC US) +10.8% หลัง TRUMP พบกับ CEO ของทางบริษัท

ประธานาธิบดี DONALD TRUMP ได้พบกับ LIP-BU TAN ประธานเจ้าหน้าที่บริหารของ INTEL ที่ทำเนียบขาว เพื่อหารือเกี่ยวกับความคืบหน้าของไลน์โปรเซสเซอร์รุ่นใหม่ของ INTEL โดย TRUMP กล่าวชื่นชมความสำเร็จของบริษัทพร้อมระบุว่า “ราคาหุ้น INTEL เพิ่มขึ้นกว่า 70% นับตั้งแต่รัฐบาลสหรัฐฯ ประกาศแผนเข้าซื้อหุ้น” ซึ่งปัจจุบันรัฐบาลสหรัฐฯ ถือหุ้นราว 5.5% ของบริษัท ซึ่งการถือหุ้นดังกล่าวเป็นส่วนหนึ่งของ ยุทธศาสตร์ “NATIONAL SEMICONDUCTOR REVITALIZATION” มีเป้าหมายเพื่อสนับสนุนอุตสาหกรรมชิปภายในประเทศเพื่อลดการพึ่งพาห่วงโซ่อุปทานจากต่างประเทศ



ที่มา : TRADINGVIEW, รายงานวิจัย บ. เอเชีย พลัส

THAI FOCUS

เมื่อสถิติหุ้นมักพุ่งในช่วงเลือกตั้ง สอนทางบเลือกตั้งที่จ่อทะลุ 9 พันล้าน

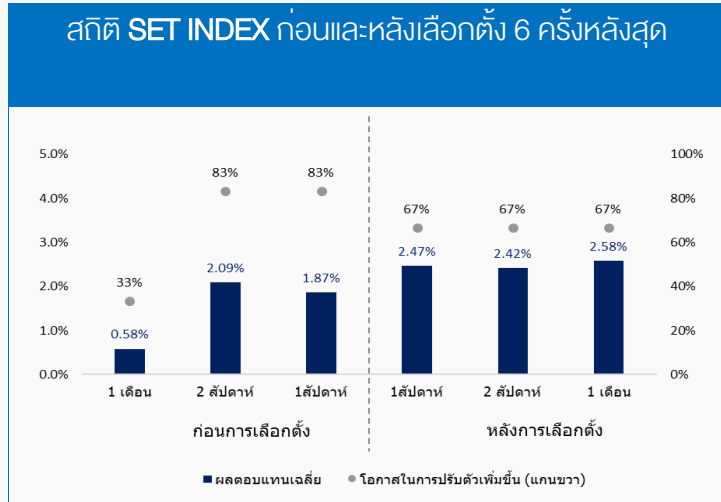
งบประมาณการจัดการเลือกตั้งในปี 2569 (ถ้าไม่ถึงแพงขึ้น?) สู่ระดับ 8,978 ล้านบาท ขณะที่ปี 2544 ที่ใช้เพียง 2,000 ล้านบาท มาสู่ปี 2566 ที่ 5,945 ล้านบาท เท่านั้น เกิดจากปัจจัยสำคัญ 3 ประการ หลักๆ ดังนี้

- ค่าใช้จ่ายในการทำประชามติ (แก้ไขรัฐธรรมนูญ) ซึ่งกระบวนการทำประชามตินั้นใช้งบประมาณใกล้เคียงกับการเลือกตั้งใหญ่ 1 ครั้ง (ประมาณ 3,000 - 4,000 ล้านบาท) เมื่อนำมารวมกับงบเลือกตั้งทั่วไป จึงทำให้ยอดรวมพุ่งแตะหลัก 9 พันล้านบาท
- ระบบเลือกตั้ง "บัตร 2 ใบ" (ใบหนึ่งเลือกคนที่รัก-ส.ส.เขต, อีกใบเลือกพรรคที่ชอบ-ส.ส.บัญชีรายชื่อ)
- จำนวนผู้มีสิทธิเลือกตั้งและหน่วยเลือกตั้งที่เพิ่มขึ้น เพื่อลดความแออัด (SOCIAL DISTANCING ที่ตกค้างมาจากยุค COVID-19)

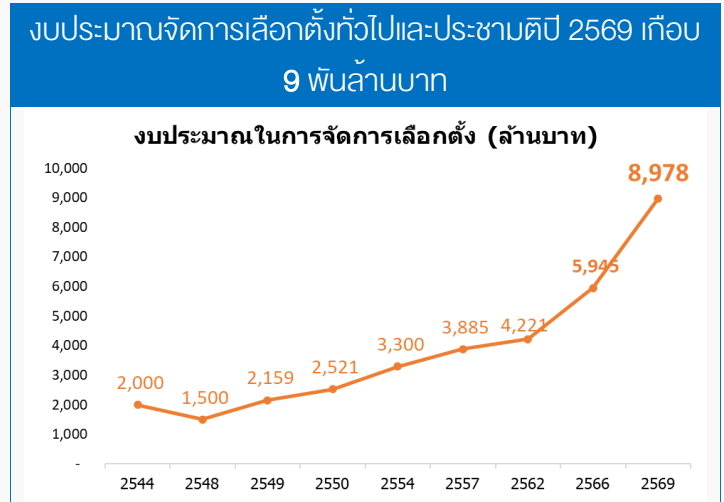
ส่วนช่วงเวลาหาเสียงของแต่ละพรรคน้อยลงทุกที ตามการมีจัดติเบตครั้งใหญ่ที่เกิดขึ้นของหลายสำนักข่าว ทำให้เห็นมุมมองต่อการเดินหน้าเศรษฐกิจมากขึ้นของแต่ละพรรค โดยพล POLL(คะเนน) ของหลายสำนักแสดงให้เห็นถึงการแข่งขันที่สูสีระหว่างพรรคใหญ่ ทั้งพรรคประชาชน ภูมิใจไทย และเพื่อไทย หรือบางสำนักยังมีคะเนนของ "ผู้ที่ยังไม่ตัดสินใจ" ซึ่งทำให้การเลือกตั้งครั้งนี้ น่าจับตามองเข้าไปอีก อย่างไรก็ตามนโยบายหาเสียงหลักๆของแทบทุกพรรค คงเน้นไปที่การกระตุ้นเศรษฐกิจเป็นหลัก

ซึ่งข้อมูลสถิติย้อนหลัง 6 ครั้งล่าสุดช่วง 2 สัปดาห์ก่อนเลือกตั้งเป็นช่วงที่ SET ขึ้นแรงที่สุด เฉลี่ย +2.1% ส่วนหลังการเลือกตั้ง ความผันผวนก็ยังคงอยู่ โดยสถิติช่วง 1 เดือนหลังรัฐผล ตลาดยังมีโอกาสปรับตัวขึ้นต่อ และให้ผลตอบแทนเฉลี่ยสะสมถึง 2.6%

ดังนั้น หุ้นที่ได้ประโยชน์คงเป็น กลุ่มค่าปสิค อาทิ CPALL, CPAXT ได้ประโยชน์โดยตรงจากเม็ดเงินหาเสียงหมุนเวียนและการแจกเงินกระตุ้นเศรษฐกิจ กลุ่มเช่าซื้อ MTC, TIDLOR ความหวังเรื่องนโยบายแก้หนี้ หรือการกระตุ้นกำลังซื้อรากหญ้า รวมถึงหุ้นขนาดใหญ่รองรับ FUND FLOW ไหลเข้า PTT, PTTEP, GULF, DELTA, KCE, TOP, BDMS, BBL, KBANK, SCB, SCC, IVL ฯลฯ



ที่มา : BLOOMBERG, สายงานวิจัย บล. เอเชีย พลัส



ที่มา : รัฐบาลไทย, สายงานวิจัย บล. เอเชีย พลัส

SYNAPSE STRATEGY

SET ออกสตาร์ทช้ากว่าหุ้น EMARGING แต่หวังว่าจะออกวิ่งตามเพื่อน

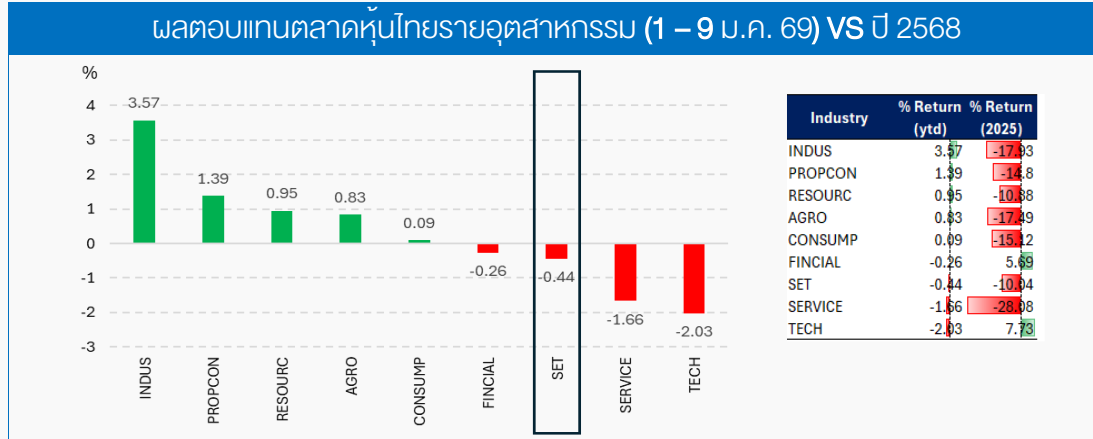
ความไม่สงบในตะวันออกกลาง หนุ่ราคาน้ำมันทยอยปรับขึ้น บวกนักลงทุนรอศาลฎีกาตัดสินประเด็น TARIFF ตลาดคาดตัดสินวันที่ 14 ม.ค. 3 ใน 10 หรือ 31 ม.ค. 8 ใน 10 ทั้ง 2 ประเด็นหนุนเปิดเงินทยอยไหลเข้าตลาดหุ้น EMERGING ชัดเจน โดยเฉพาะ ตลาดหุ้นเกาหลีใต้ +9.7%YTD, จีน +5%YTD, ฟิลิปปินส์ +4.9%YTD, เวียดนาม +4.7%YTD

ผลตอบแทนตลาดหุ้นเอเชีย (1 – 9 ม.ค. 69)

Index	2Day	Value	P/E	Est FY1	Est FY2	DvYld	%Ytd
Asia/Pacific							
1) KOSPI		4624.51	18.57	15.72	10.20	1.25	+9.74%
2) KSE-100		184639.50 d	10.27	8.60	7.73	4.70	+6.01%
3) Shenzhen Comp		2660.05 d	54.04	28.99	22.21	1.23	+5.10%
4) PSEi - Philippine		6348.14	10.32	10.20	9.40	3.31	+4.88%
5) Ho Chi Minh Stk		1867.90 d	18.43	16.16	13.92	1.36	+4.67%
6) Taiwan TAIEX		30288.96 d	24.24	22.17	17.86	2.23	+4.58%
7) Colombo All		23654.30 d	11.92	18.96	--	2.23	+4.55%
8) Shanghai Comp		4120.43 d	18.62	15.98	14.30	2.22	+3.82%
9) Jakarta Comp		8936.75	22.28	16.64	14.14	3.01	+3.35%
10) JPX Nikkei 400		31682.84 d	17.66	17.84	16.90	2.06	+3.18%
11) NIKKEI 225		51939.89 d	22.32	21.19	22.99	1.53	+3.18%
12) TOPIX		3514.11 d	18.43	18.67	16.64	2.08	+3.08%
13) KOSDAQ		951.39	178.09	39.91	39.99	0.42	+2.80%
14) CSI 300		4758.92 d	18.01	16.99	14.77	2.30	+2.79%
15) HANG SENG		26231.79	12.33	12.67	11.51	2.94	+2.35%
16) FTSE Straits Tim		4744.66 d	15.36	15.65	14.49	4.47	+2.12%
17) BBG APAC L/M		1540.62	17.47	18.37	17.28	2.51	+1.84%
18) Laos Comp		1266.77 d	--	--	--	0.83	+1.57%
19) HS China Ent		9048.53	11.31	11.59	10.51	2.71	+1.51%
20) NZX 50		4962.40 d	38.58	36.98	28.02	2.91	+1.20%

ที่มา : BLOOMBERG, สายงานวิจัย บล. เอเชีย พลัส

ขณะที่ตลาดหุ้นไทยยัง LAGGARD -0.4%YTD และยังคงขาดเปิดเงินใหม่หนุน ทำให้เห็นการสลับการลงทุนจากหุ้นในกลุ่มบริการ มาที่หุ้นในกลุ่มการผลิต ตามกระแสการลงทุนของโลกมากขึ้น สะท้อนจากกลุ่มอุตสาหกรรม INDUS +3.6%YTD, PROPCON +1.4%, RESOURC +1% ตรงข้ามกับ SERVICE -1.7%, TECH -2.0%



ที่มา : SET, สายงานวิจัย บล. เอเชีย พลัส

หวังเริ่มใกล้เลือกตั้งจะช่วยหนุนเปิดเงินทยอยไหลเข้าตลาดหุ้นไทยเพิ่มเติม กลยุทธ์แนะนำ GOLD19, HKEX23 และ PTTEP, PTT เก่งทำไร DELTA, WHA

SET ESG Ratings

ระดับคะแนนรวม 90-100 = AAA

ระดับคะแนนรวม 80-89 = AA

ระดับคะแนนรวม 65-79 = A

ระดับคะแนนรวม 50-64 = BBB

บริษัทจดทะเบียนที่ได้รับการประกาศผลประเมินหุ้นยั่งยืน SET ESG Ratings เป็นบริษัทที่มีการนำแนวคิดด้านความยั่งยืนเข้าเป็นส่วนหนึ่งในกระบวนการดำเนินธุรกิจ โดยคำนึงถึงการบริหารความเสี่ยงและเตรียมพร้อมรับความเสี่ยงที่เกิดขึ้นใหม่ (Emerging Risks) พร้อมรับมือกับปัจจัยการเปลี่ยนแปลงด้านสังคมและสิ่งแวดล้อม เพื่อขีดความสามารถในการแข่งขัน และให้ความสำคัญกับผู้มีส่วนได้เสียทุกภาคส่วน

การกำกับดูแลกิจการของบริษัทจดทะเบียน (CGR)

ระดับคะแนน 5 (90-100) : ดีเลิศ

ระดับคะแนน 4 (80-89) : ดีมาก

ระดับคะแนน 3 (70-79) : ดี

ไม่ปรากฏชื่อในรายงาน CGR : -

การสำรวจและให้คะแนนของ CGR จะพิจารณาจากข้อมูลของบริษัทจดทะเบียนเปิดเผยต่อสาธารณะ เช่น รายงานประจำปี แบบแสดงรายการข้อมูลประจำปี ที่นำส่งสำนักงานคณะกรรมการ ก.ล.ด. หนังสือนัดประชุมและรายงานการประชุมผู้ถือหุ้น ข้อมูลเกี่ยวกับบริษัทที่เผยแพร่ผ่านตลาดหลักทรัพย์ฯ และสำนักงานคณะกรรมการ ก.ล.ด. ข้อมูลอื่นๆ ที่เปิดเผยต่อสาธารณะ เช่น เว็บไซต์บริษัท เป็นต้น โดยจะพิจารณาเฉพาะข้อมูลตั้งแต่เดือนมกราคมของปีก่อนปี ที่ทำการสำรวจ จนถึงวันที่ประกาศผลของปีทำการสำรวจเท่านั้น เพื่อสะท้อนให้เห็นพัฒนาการของการกำกับดูแลกิจการของบริษัทจดทะเบียนไทยอย่างชัดเจนมากที่สุด ดังนั้นบริษัทจดทะเบียนจึงควรเปิดเผยข้อมูลการปฏิบัติตามหลักการกำกับดูแลกิจการสู่สาธารณชนในเอกสารเผยแพร่ของบริษัทหรือเว็บไซต์ รวมทั้งช่องทางต่างๆ ให้มากที่สุด และควรจัดทำเอกสารทั้งภาษาไทยและภาษาอังกฤษ ซึ่งเป็นประโยชน์ต่อบริษัททั้งในแง่ของการมีผลการประเมินที่ดีขึ้น และเป็นข้อมูลสำหรับการตัดสินใจลงทุนของนักลงทุน นักวิเคราะห์ และผู้สนใจ อีกทั้งเป็นการช่วยเพิ่มความเชื่อมั่นที่มีต่อบริษัทมากยิ่งขึ้นด้วย

การป้องกันการมีส่วนเกี่ยวข้องคอร์รัปชันในตลาดทุนไทย (Anti-Corruption)

เข้าร่วมปฏิบัติของภาคเอกชนไทยในการต่อต้านการทุจริต (Thailand's Private Sector Collective Action Coalition Against Corruption: CAC)

โครงการที่ได้รับการสนับสนุนการจัดทำโดยรัฐบาลและสำนักงานคณะกรรมการป้องกันและปราบปรามการทุจริตแห่งชาติ (ป.ป.ช.) โดยโครงการนี้เริ่มดำเนินการโดยความร่วมมือของ 8 องค์กรชั้นนำ อันได้แก่ สมาคมส่งเสริมสถาบันกรรมการบริษัทไทย หอการค้าไทย หอการค้านานาชาติ สมาคมบริษัทจดทะเบียนไทย สมาคมธนาคารไทย สภาธุรกิจตลาดทุนไทย สภาอุตสาหกรรมแห่งประเทศไทย และสภาอุตสาหกรรมท่องเที่ยวแห่งประเทศไทย ซึ่งมีวัตถุประสงค์เพื่อผลักดันให้เกิดการต่อต้านการทุจริตในวงกว้าง นอกจากนี้ คณะกรรมการเข้าร่วมปฏิบัติฯ ยังได้แต่งตั้งให้สมาคมส่งเสริมสถาบันกรรมการบริษัทไทย ทำหน้าที่เป็นเลขานุการและองค์กรสนับสนุนดำเนินโครงการ

ก.ล.ด. ได้ดำเนินมาตรการอย่างต่อเนื่องในการสนับสนุนให้บริษัทจดทะเบียน และผู้ประกอบการซึ่งเป็นตัวกลางในการให้บริการในตลาดทุน (ได้แก่ บริษัทหลักทรัพย์ บริษัทหลักทรัพย์จัดการกองทุน และผู้ประกอบการสัญญาซื้อขายล่วงหน้า) มีนโยบายและให้ความสำคัญกับการป้องกันการมีส่วนเกี่ยวข้องคอร์รัปชันอย่างจริงจัง โดยส่งเสริมให้บริษัทจดทะเบียนและผู้ประกอบการเข้าร่วมโครงการเข้าร่วมปฏิบัติของภาคเอกชนไทยในการต่อต้านการทุจริต (THAILAND'S PRIVATE SECTOR COLLECTIVE ACTION COALITION AGAINST CORRUPTION: "CAC") ซึ่งดำเนินการโดยสมาคมส่งเสริมสถาบันกรรมการบริษัทไทย (THAI INSTITUTE OF DIRECTORS)

Security	CG Report	SET ESG Ratings	CAC Anti-Corruption	Security	CG Report	SET ESG Ratings	CAC Anti-Corruption	Security	CG Report	SET ESG Ratings	CAC Anti-Corruption	Security	CG Report	SET ESG Ratings	CAC Anti-Corruption	Security	CG Report	SET ESG Ratings	CAC Anti-Corruption	Security	CG Report	SET ESG Ratings	CAC Anti-Corruption	Security	CG Report	SET ESG Ratings	CAC Anti-Corruption	Security	CG Report	SET ESG Ratings	CAC Anti-Corruption
2S	4	-	Yes	CPNCG	-	-	-	KUN	4	-	-	PTG	5	AAA	Yes	TEAM	-	-	-	BC	4	-	Yes	SIMAT	-	-	-	-	-	-	-
3B8F	-	-	-	CPNREIT	-	-	-	KWC	3	-	-	PTL	-	-	-	TEAMG	5	AAA	Yes	BE8	4	-	Yes	SK	3	-	-	-	-	-	
A	-	-	-	CPT	-	-	-	KWI	-	-	-	PTT	5	AAA	Yes	TEGH	5	AAA	Yes	BGT	-	-	-	SKIN	-	-	-	-	-	-	
A5	4	-	-	CPTRAIT	-	-	-	KYE	-	-	-	PTTGG	5	AAA	Yes	TEKA	5	-	-	BIS	3	-	-	SMART	-	-	-	-	-	-	
AAV	5	-	Yes	CPW	5	-	Yes	LAE	3	-	Yes	PTTGG	5	AAA	Yes	TEFF	-	-	-	BKA	-	-	-	SMD100	3	-	-	-	-	-	
AAV	5	AAA	-	CRANE	-	-	-	LALN	4	-	-	PYCON	3	-	Yes	TFN	-	-	-	BLESS	-	-	-	STL	-	-	-	-	-	-	
ACC	-	-	-	CRC	5	AAA	Yes	LANNA	4	-	Yes	QCON	5	A	Yes	TFI	3	-	Yes	BM	-	-	-	SPVI	4	-	-	-	-	-	
ACE	5	AAA	Yes	CREDIT	5	A	Yes	LEE	3	-	-	OH	5	-	Yes	TFM	4	-	-	BOL	5	-	-	SR	4	-	-	-	-	-	
ACG	4	-	-	CSC	4	BBB	Yes	LH	5	AAA	Yes	QHREIT	-	-	-	TFMAMA	5	AAA	Yes	BPS	4	-	Yes	SRS	4	-	-	-	-	-	
ADVANC	5	AAA	Yes	CSP	3	-	-	LHFG	5	AA	Yes	QHRRREIT	-	-	-	TGE	5	A	Yes	BSM	-	-	-	STC	3	-	-	-	-	-	
ADVICE	-	-	-	CSR	-	-	-	LHHTEL	-	-	-	TGH	5	AA	Yes	TGI	5	AA	Yes	BTC	4	-	Yes	STOWER	-	-	-	-	-	Yes	
AE	4	-	-	CSS	3	-	-	LHSS	4	-	Yes	OTC	5	AA	Yes	TGR	5	-	-	BTW	4	-	-	STX	3	-	-	-	-	-	
AEDTOS	5	A	-	CTARAF	-	-	-	LHRREIT	-	-	-	RABP	5	-	Yes	TH	-	-	-	BVG	4	-	-	STX	3	-	-	-	-	-	
AFC	-	-	-	CTW	-	-	-	LHSC	-	-	-	RAM	3	-	-	THAI	-	-	-	CAZ	3	-	Yes	SVR	3	-	-	-	-	-	
AGE	5	-	-	CV	-	-	Yes	LOXLEY	5	AAA	-	RATCH	5	AAA	Yes	THANI	5	AA	Yes	CEYE	-	-	-	SWC	4	-	-	-	-	-	
AH	4*	-	Yes	DWC	3	-	-	LPH	-	-	-	RBF	5	AA	Yes	THCOM	5	AAA	Yes	CFARM	4	-	-	TACC	5	-	-	-	-	-	
AHC	3	-	-	DOC	5	-	Yes	LPN	5	4*	Yes	RCL	4	-	-	THE	-	-	-	CHEWA	5	-	Yes	TAKUNI	3	-	-	-	-	Yes	
AI	-	-	-	DOON	-	-	-	LRP	-	-	-	RICHY	5	-	Yes	THS	3*	-	-	CHF	3	-	-	TAPAC	3	-	-	-	-	-	
AE	3	-	Yes	DDD	5	-	-	LST	5	-	-	RJH	3	-	-	THIP	5	A	Yes	CHO	-	-	-	TATG	3	-	-	-	-	-	
AIMCG	-	-	-	DELTA	5	-	Yes	LUXF	-	-	-	RML	3	-	Yes	THRE	5	-	Yes	CHOW	5	-	Yes	TBN	5	A	Yes	-	-	-	
AIMIRT	-	-	-	DEMCO	5	-	Yes	M	5	A	Yes	ROCK	3	-	-	THREL	5	A	Yes	CIO	4	-	Yes	TERA	-	-	-	-	-	-	
AIT	4	-	-	DIF	-	-	-	MADAME	-	-	-	ROCTEC	5	-	-	TIDROR	4*	-	-	CMG	4*	-	-	THANA	5	A	Yes	-	-	-	
AJ	5	AAA	Yes	DITTO	5	AAA	-	MAJOR	5	AAA	-	ROD	5	-	-	TIDROR	4*	-	-	COLOR	5	AA	-	THANI	5	A	Yes	-	-	-	
AJA	-	-	-	DMT	5	AA	Yes	MALLEE	5	-	Yes	ROLNA	-	-	-	TIPCO	4	-	-	COMAN	4*	-	-	TIGER	-	-	-	-	-	-	
AKR	5	BBB	-	DOHOME	5	-	Yes	MANRN	-	-	-	RPC	3	-	-	TIPH	5	AA	Yes	CPANEL	-	-	-	TITLE	4	-	-	-	-	-	
AKS	-	-	-	DREIT	-	-	-	MASTER	-	-	-	RPH	4	-	-	TISCO	5	AAA	Yes	CPR	-	-	-	TM	5	-	-	-	-	-	
ALLA	5	A	-	DRT	5	AA	Yes	MATCH	4	-	Yes	RS	5	-	Yes	TK	4	-	-	CRD	4	-	-	TMC	4	-	-	-	-	-	
ALLY	-	-	-	DTCENT	4	-	-	MATI	-	-	-	RT	5	-	-	TKC	-	-	-	D	-	-	-	TMI	4	-	-	-	-	-	
ALT	5	A	-	DTO	5	-	-	MBK	5	AAA	Yes	RT	5	-	-	TKN	4*	-	Yes	D	-	-	-	TMLL	5	-	-	-	-	Yes	
ALUCCO	4	A	-	DUSIT	5	-	Yes	MC	5	AAA	Yes	S	5	AAA	Yes	TKS	5	AA	Yes	DHOUSE	-	-	-	TMW	-	-	-	-	-	BBB	
AMANAH	3	-	Yes	EA	3*	-	-	M-CHAI	4	AAA	-	S&J	5	AAA	Yes	TKT	5	-	Yes	DIMET	3*	-	-	TNDT	5	-	-	-	-	-	
AMARIN	5	-	Yes	EASON	3	-	-	MCOT	4	-	Yes	S11	-	-	-	TL	-	-	-	DDR	3	-	-	TNH	-	-	-	-	-	-	
AMATA	5	AAA	Yes	EAST	4	-	-	MCS	-	-	-	SA	5	AA	Yes	TLHPF	-	-	-	DPAIN3	3	-	-	TNP	4	-	-	-	-	Yes	
AMATAR	-	-	-	EASTW	5	AAA	Yes	MDX	-	-	-	SABINA	5	AAA	Yes	TLI	5	AA	-	DVB	3	-	-	TPCH	-	-	-	-	-	-	
AMATAV	5	AAA	Yes	EGATIF	-	-	-	MEZE	3	-	-	SAFE	3	-	-	TMAN	3	-	-	ECF	3*	-	Yes	TPH	-	-	-	-	-	-	
AMC	4	-	-	EGGO	5	AA	Yes	MEGA	5	BBB	Yes	SAK	5	A	Yes	TMD	5	-	Yes	EFORL	3	-	-	TPLAS	3	-	-	-	-	Yes	
AMR	3	-	-	EKH	4	-	-	MENA	3	-	Yes	SAM	-	-	-	TMT	5	AAA	Yes	EMPIRE	-	-	-	TPS	4	-	-	-	-	-	
ANAN	4	-	-	EMC	-	-	-	METCO	4	-	-	SAMART	5	-	-	TNITY	5	-	-	EUE	5	-	Yes	TQR	4	-	-	-	-	-	
ANI	3	-	-	EP	-	-	Yes	MFC	5	-	Yes	SAMCO	4	-	-	TNL	5	-	-	ETRO	4	-	-	TRP	4	-	-	-	-	-	
ANIT	5	AA	Yes	EREG	5	AA	Yes	MFGC	5	AAA	Yes	SARFEC	5	-	-	TNFC	5	-	-	FLOYD	5	-	-	TRT	4	-	-	-	-	Yes	
AP	5	AA	Yes	ERW	5	-	-	MGC	5	A	-	SAPPE	4	A	Yes	TNFP	-	-	-	FPJ	5	AAA	Yes	TRV	-	-	-	-	-	-	
APCO	4	-	-	ESTAR	4	-	-	MICRO	4	-	-	SAT	5	AAA	Yes	TNR	4	-	Yes	FSMART	5	-	Yes	TURTLE	4	-	-	-	-	-	
APCS	4	-	Yes	ETC	5	AA	Yes	MIDA	-	-	-	SAU	-	-	-	TOA	5	AAA	-	FVC	4	-	-	TVDH	5	-	-	-	-	Yes	
APLURE	3	-	-	ETL	-	-	-	MII	-	-	-	SAV	5	-	-	TOG	5	AA	Yes	GCAP	5	-	Yes	TVT	4	-	-	-	-	-	
AQUA	-	-	-	EVER	4	-	-	MIL	3*	-	-	SAVAID	5	AA	-	TOP	5	AAA	Yes	GTC	5	-	-	UBA	4	-	-	-	-	-	
AS	5	-	Yes	EVG	5	-	-	MILL	5	AA	Yes	SAWANG	3	-	-	TOMT	3	-	-	GLORY	3	-	-	UBS	5	-	-	-	-	-	
ASAP	-	-	-	FANCY	-	-	-	MIFP	-	-	-	SC	5	AAA	Yes	TPA	4	A	Yes	GTB	3	-	-	UEC	-	-	-	-	-	Yes	
ASEFA	-	-	-	FE	4	-	-	MJD	-	-	-	SCAP	5	A	-	TPAC	5	AA	Yes	GTV	-	-	-	UKEM	3	-	-	-	-	Yes	
ASIA	3	-	-	FM	-	-	-	MJLF	-	-	-	SCB	5	AAA	Yes	TPBI	5	AAA	-	HANN	-	-	-	UMS	-	-	-	-	-	-	
ASIAN	5	-	Yes	FMT	-	-	-	MK	3	-	-	SCC	5	AAA	Yes	TPCS	4	A	Yes	HARN	5	A	Yes	UREKA	4	-	-	-	-	-	
ASMAR	5	BBB	-	FN	5	-	-	MNL	-	-	-	SCCC	5	AAA	Yes	TPPL	4	A	Yes	HEALTH	-	-	-	VOOM	4	-	-	-	-	Yes	
ASK	5	AA	Yes	FNS	3	-	-	MNT	-	-	-	SCG	5	AAA	Yes	TPPP	4	AA	Yes	HL	-	-	-	VL	3	-	-	-	-	-	
ASP	5	AA	Yes	FORTH	5	-	-	MNT2	-	-	-	SCGD	5	AA	Yes	TPOLY	3	-	-	HPT	5	-	-	VS	-	-	-	-	-	-	
ASW	5	AAA	Yes	FPT	5	AAA	Yes	MNRF	-	-	-	SCGP	5	AAA	Yes	TPP	-	-	-	HYDRO	-	-	-	WARRIX	4	-	-	-	-	-	
AURA	5	AA	-	FSX	5	-	-	MODERN	5	AA	Yes	SCI	4	-	-	TPRIME	-	-	-	IG	-	-	-	WELL	-	-	-	-	-	-	
AWC	5	AAA	Yes	FTE	3	-	-	MONO	5	-	Yes	SCM	5	-	Yes	TQM	5	A	Yes	I2	-	-	-	WINMED	5	-	-	-	-	-	
AXIASHI	-	-	-	FTI	5	-	-	MRF	5	AA	Yes	SCN	4	-	Yes	TR	-	-	-	IMH	3	-	-	WINNER	5	-	-	-	-	-	
AYUD	3	-	Yes	FTREIT	-	-	-	M-PAT	-	-	-	SCP	3	-	-	TRC	3*	-	-	IND	5	-	-	XO	4	AA	Yes	-	-	-	
B	5	-	Yes	FUTUREIT	-	-	-	MSC	5	AA	Yes	SDC	5	-	-	TRIN	-	-	-	IRCP	3	-	-	YGG	-	-	-	-	-	-	
B52	-	-	-	GABLE	5	A	-	MST	5	-	Yes	SE	5	BBB	-	TRU	3	A	Yes	ROYAL	-	-	-	YONG	-	-	-	-	-	-	
BA	4	A	-	GAHREIT	-	-	-	M-STOR	-	-	-	SEAFCO	5	A	-	TRUBB	5	AA	-	ITNS	3	-	-	YUASA	3	BBB	Yes	-	-	Yes	
BAFS	5	AA	Yes	GBX	3	-	Yes	MTC	5	AA	Yes	SEAOL	5	A	Yes	TRUE	5	-	Yes	ITHI	5	AA	-	ZGA	4	-	-	-	-	Yes	
BAH	5	AAA	Yes	GBS	5	-	Yes	MTC	5	AAA	Yes	SEATI	5	-	-	TTI	5	-	-	ITF	5	-	-	-	-	-	-	-	-	-	
BANPU	5	AAA	Yes	GEL	4	-	-	NAM	3	-	-	SELIC	5	AA	Yes	TSE	3	-	-	JAK	-	-	-	-	-	-	-	-	-	-	
BAREIT	-	-	-	GENCO	-	-	-	NATION	3	-	Yes	SENA	5	A	Yes	TSI	-	-	-	JPARK	4	-	-	-	-	-	-	-	-	-	
BAY	5	AAA	Yes	GFPT	5	AA	Yes	NC	4	-	-	SFLEX	5	AA	Yes	TSR	3*	-	-	JSP	4	-	-	-	-	-	-	-	-	-	
BBGI	5	AAA	Yes	GGC	5	-	Yes	NCAP	3	-	Yes	SGC	5	A	Yes	TSTE	5	-	-	JUBILE	4	-									