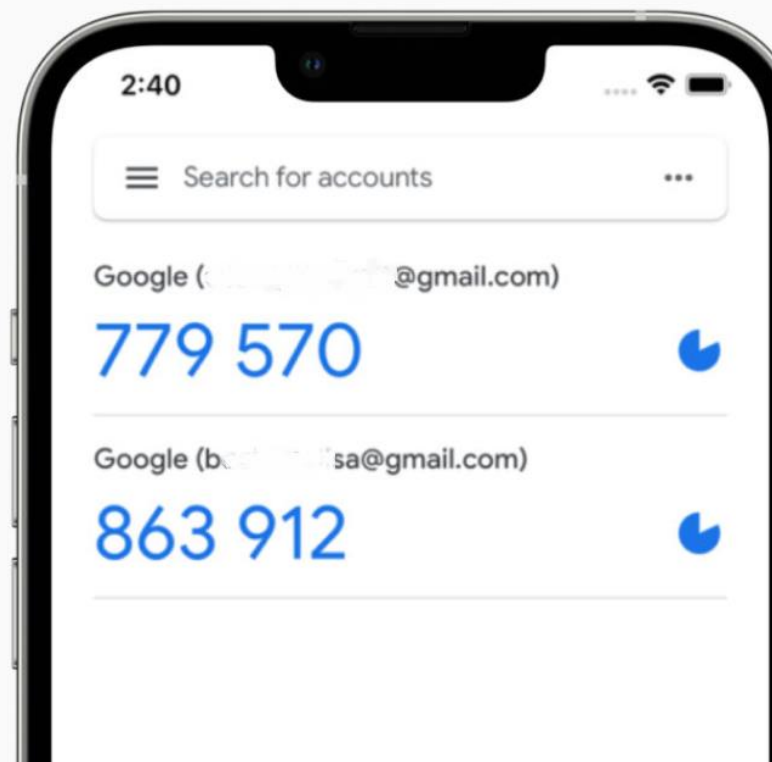


ขั้นตอนเข้าสู่ระบบเว็บโดย Google Authenticator



สร้างโอกาสการลงทุนที่ดีกว่ากับ
หลักทรัพย์ เอเชีย พลัส



0 2680 1000

ฝ่ายลูกค้าสัมพันธ์

Google Authenticator

สำหรับการติดตั้งครั้งแรก

ดาวน์โหลดและติดตั้งแอป Google Authenticator บนอุปกรณ์มือถือ Tablet หรือ iPad ผ่านทาง App Store หรือ Play Store

* สแกนบาร์โค้ดเพื่อดาวน์โหลดแอปพลิเคชันได้

เตรียมดาวน์โหลด และ ติดตั้ง
Google Authenticator Application



iOS



Android



Google Authenticator

วิธีรับบาร์โค้ดเพื่อเข้าใช้งานครั้งแรก

1. เข้าสู่ระบบเว็บด้วย username และ password
2. จากนั้นคลิกเลือก “เข้าใช้งานครั้งแรก คลิกเพื่ออ่านรายละเอียด”
3. เลื่อนหน้าเว็บลงมาด้านล่าง เลือก รับ QR Code ทางอีเมล

* ระบบจะส่งบาร์โค้ดเพื่อสร้างโปรไฟล์ในแอปพลิเคชัน Google Authenticator ให้ทาง email service ที่ลูกค้าให้ไว้กับเอเชียพลัสเท่านั้น

** สร้าง profile หรือ barcode ที่ login account ไทน์ จะสามารถใช้งาน OTP ที่ได้จาก Google Authenticator กับ account นั้นเท่านั้น

② ยืนยันตัวตนแบบ 2 Factors Authentication

- ส่ง OTP ไปที่ ASP Smart ของท่าน
 ส่ง OTP ผ่าน SMS ไปที่มือถือของท่าน (66*****961)
 ส่ง OTP ไปที่ Google Authenticator ของท่าน (เข้าใช้งานครั้งแรก
คลิกเพื่ออ่านรายละเอียด)

กดรับรหัส OTP เพื่อยืนยันตัวตน

③

ยืนยันตัวตนด้วย Google Authenticator

Code :

ยืนยัน

หากท่านติดตั้ง Google Authenticator เรียบร้อยแล้ว
สามารถรับ QR Code ได้โดยกดปุ่มด้านล่างนี้

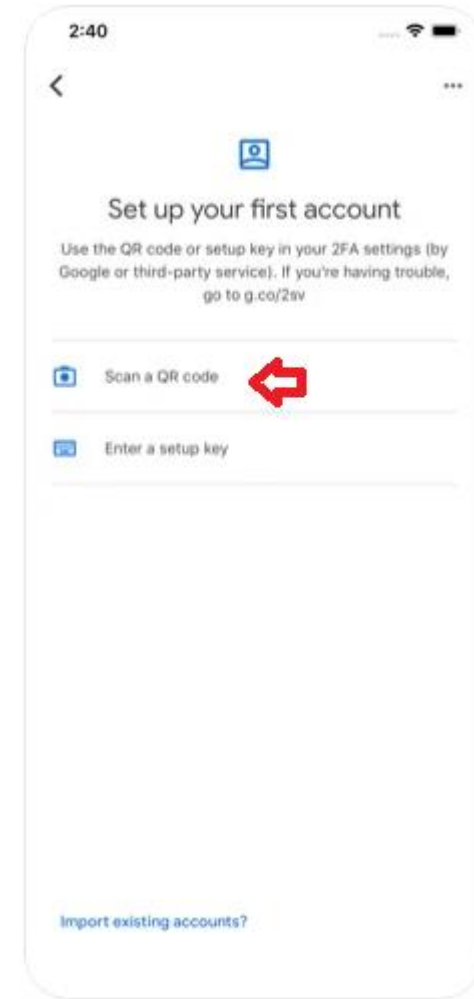
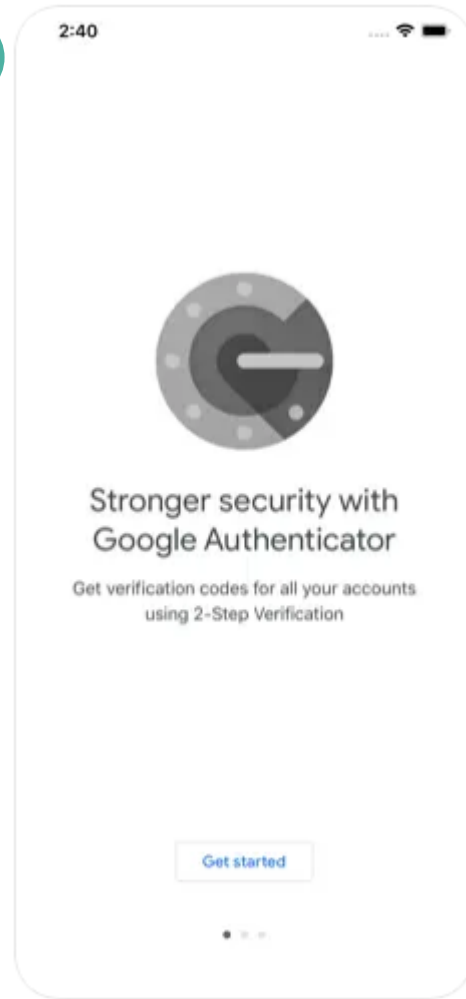
รับ QR Code ทางอีเมล



Google Authenticator

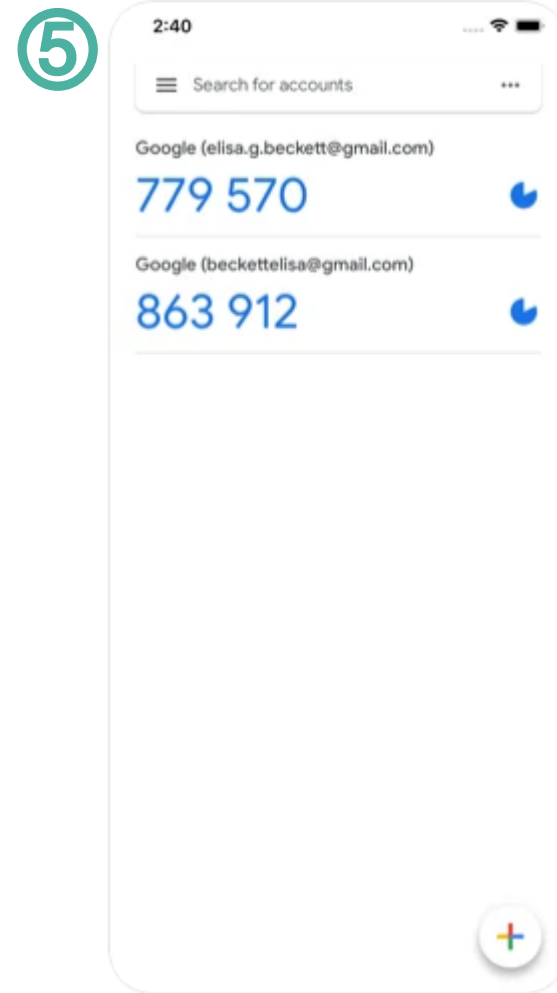
4. เปิดแอป Google Authenticator เลือก “Get Started เริ่มต้นใช้งาน ” จากนั้นเลือก “Scan QR Code สแกนคิวอาร์โค้ด”

4



Google Authenticator

5. สแกนบาร์โค้ดที่ได้รับทางอีเมล กด add account สำหรับ android ส่วน iOS แอปจะ add account ในแอปให้อัตโนมัติ จากนั้นโปรไฟล์ที่สแกนจากคิวอาร์โค้ดจะแสดงขึ้นมา



Google Authenticator

วิธีการใช้งานบนเว็บ

1. เข้าสู่ระบบด้วย username และ password
2. จากนั้นเลือก ส่ง OTP ไปที่ Google Authenticator ของท่าน
และ “กดรับรหัส OTP เพื่อยืนยันตัวตน”

② ยืนยันตัวตนแบบ 2 Factors Authentication

- ส่ง OTP ไปที่ ASP Smart ของท่าน
- ส่ง OTP ผ่าน SMS ไปที่มือถือของท่าน (66*****961)
- ส่ง OTP ไปที่ Google Authenticator ของท่าน (เข้าใช้งานครั้งแรก
คลิกเพื่ออ่านรายละเอียด)

กดรับรหัส OTP เพื่อยืนยันตัวตน

Google Authenticator


วิธีการใช้งานบนเว็บ

3. กรอกรหัส 6 หลัก จากแอป Google Authenticator ลงบนหน้าเว็บไซต์ และกด ยืนยัน

* ไม่สามารถกดปุ่ม enter ที่คีย์บอร์ดได้ ให้กดปุ่ม “ยืนยัน” ที่เว็บเท่านั้น

** รหัส 6 หลัก จากแอป Google Authenticator จะเปลี่ยนทุก 20 วินาที

3



ยืนยันตัวตนด้วย OTP Google Authenticator

ยืนยันตัวตนด้วย Google Authenticator

Code :



VALUE BEYOND WEALTH

คุณค่าที่เหนือกว่าความมั่งคั่ง

 0 2680 1000



 Asia Plus Group