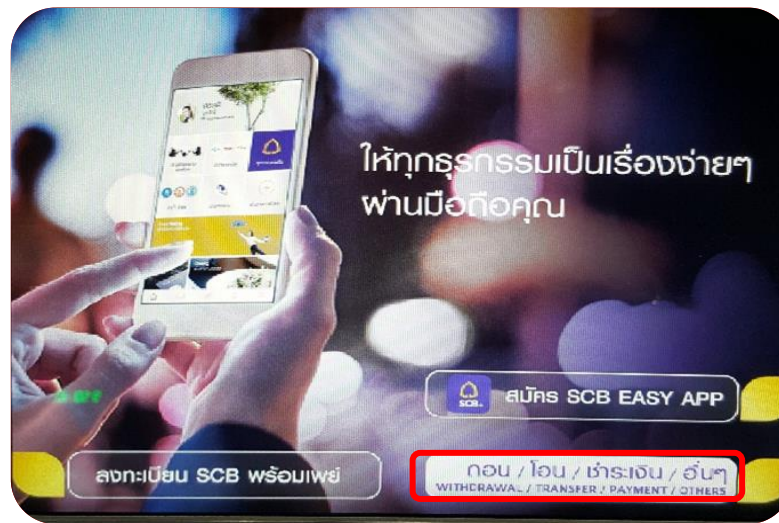


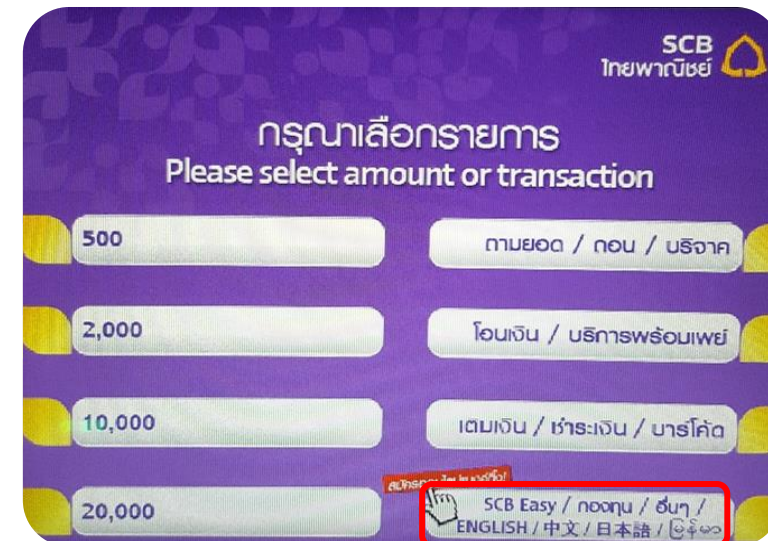
ขั้นตอนการสมัครยินยอมให้หักบัญชีเงินฝาก ช่องทาง **ตู้ ATM** ธนาคารไทยพาณิชย์



1. ใส่รหัสบัตร

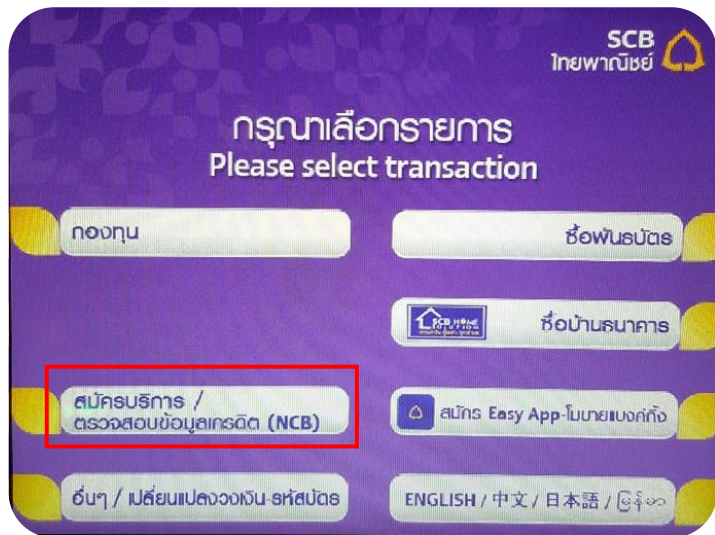


2. เลือก “ถอน/โอน/ชำระเงิน/อื่น ๆ”

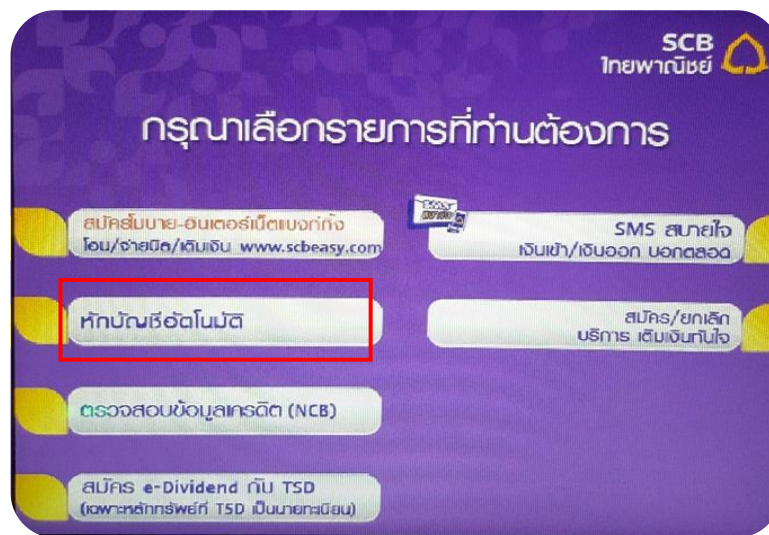


3. เลือก “SCB Easy/กองทุน/อื่น ๆ”

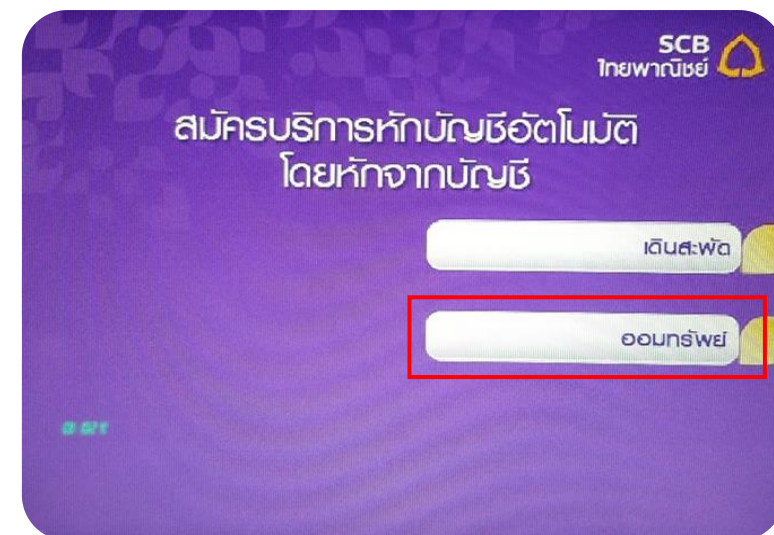
ขั้นตอนการสมัครยินยอมให้หักบัญชีเงินฝาก ช่องทาง **ตู้ ATM** ธนาคารไทยพาณิชย์



4. เลือก “สมัครบริการ / ตรวจสอบข้อมูลเครดิต (NCB)”

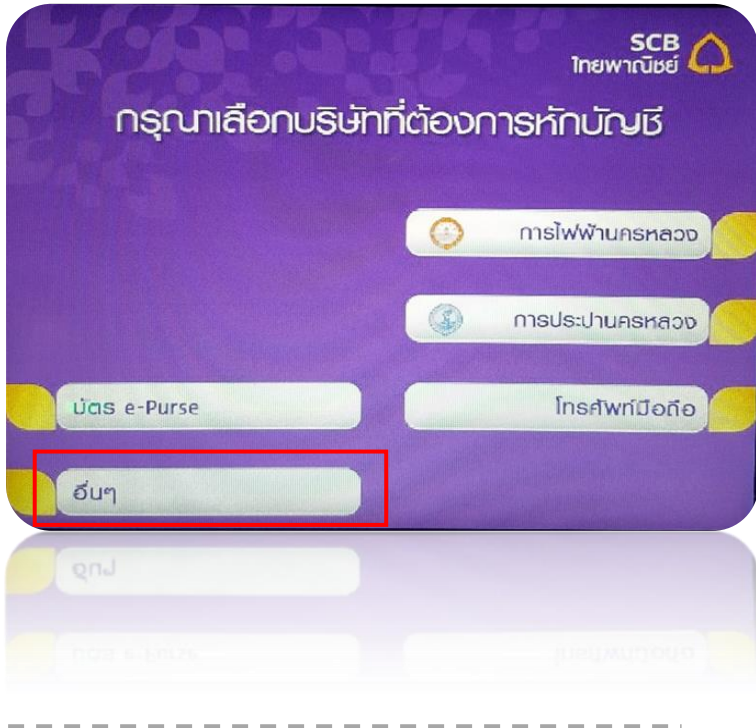


5. เลือก “หักบัญชีอัตโนมัติ”

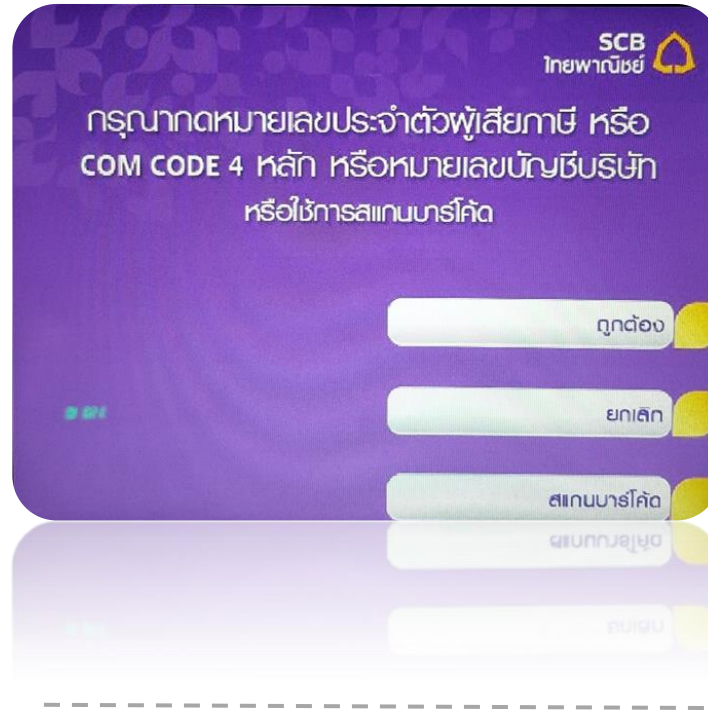


6. เลือกประเภทบัญชี “ออมทรัพย์”

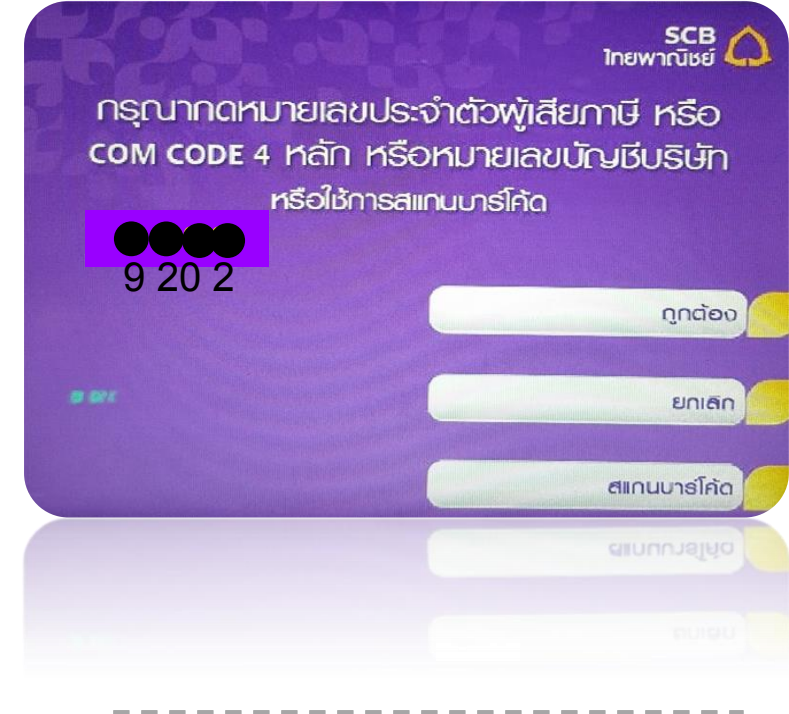
ขั้นตอนการสมัครยินยอมให้หักบัญชีเงินฝาก ช่องทาง **ตู้ ATM** ธนาคารไทยพาณิชย์



7. เลือก “อื่นๆ”



8. ระบบแจ้งให้ใส่เลข COM CODE 4 หลัก
หรือ เลขบัญชีบริษัท



9. ใส่ตัวเลข **COM CODE 4** หลัก
หรือ เลขบัญชีบริษัท

ขั้นตอนการสมัครยินยอมให้หักบัญชีเงินฝาก ช่องทาง **ตู้ ATM** ธนาคารไทยพาณิชย์

10. ระบบแจ้งให้ใส่ตัวเลข
CUSTOMER NO.

11. ใส่เลข **CUSTOMER NO.**

12. ระบบแจ้งให้ใส่ REFERENCE NO.

ขั้นตอนการสมัครยินยอมให้หักบัญชีเงินฝาก ช่องทาง **ตู้ ATM** ธนาคารไทยพาณิชย์

SCB ไทยพาณิชย์

กรุณากดหมายเลขอ้างอิง
Customer no. 102030

REFERENCE NO.
1234567890123

ระบุเลขบัตรประจำตัวประชาชน 13 หลักของท่าน

ถูกต้อง

แก้ไข

ยกเลิก

ลบข้อมูล

ยืนยัน

13. ใส่ตัวเลข **REFERENCE NO.**

SCB ไทยพาณิชย์

ข้าพเจ้าตกลงสมัครใช้บริการหักบัญชีอัตโนมัติ โดยยินยอมผูกพัน
ตามข้อกำหนดเงื่อนไขซึ่งได้ประกาศไว้ ณ ที่ทำการของธนาคาร

บริษัท : AAA CO.,LTD

หมายเลขอ้างอิง 1 : 102030

หมายเลขอ้างอิง 2 : 1234567890123

หักบัญชีเลขที่ : 7770777077

ยืนยัน

ยกเลิก

ลบข้อมูล

ยืนยัน

14. ระบบสรุปข้อมูลเพื่อตรวจสอบ
และโปรด “ยืนยัน” หรือ “ยกเลิก”
การทำรายการ

SCB ไทยพาณิชย์

ทำรายการเรียบร้อยแล้ว

ท่านต้องการทำรายการต่อหรือไม่

ต้องการ

ไม่ต้องการ

ของท่าน ซึ่งอาจเป็นร่องรอยให้คิดค่าธรรมเนียมได้
หรือทำลายเสียเมื่อใช้งานเสร็จแล้ว

เลขหมายบัตรประจำตัวประชาชนของคุณ
เลขบัญชีของคุณและหมายเลขบัตร
ของคุณ

ธนาคารไทยพาณิชย์ จำกัด (มหาชน)
โทร.02-777-7777

15. ระบบแจ้งการทำรายการ
เรียบร้อยแล้ว พร้อมออก **SLIP** เพื่อ
เป็นหลักฐานการทำรายการสำเร็จ